



# شركة الكابلات السعودية

التقرير السنوي ٢٠١٣









خادم الحرمين الشريفين

الملك عبد الله بن عبد العزيز آل سعود - حفظه الله -



صاحب السمو الملكي

الأمير مقرن بن عبد العزيز آل سعود


ولي وليّ العهد والنائب الثاني لرئيس مجلس الوزراء




صاحب السمو الملكي

الأمير سلمان بن عبد العزيز آل سعود

ولي العهد نائب رئيس مجلس الوزراء وزير الدفاع






شركة الكابلات السعودية


Saudi Cable Company

(شركة مساهمة)

تقرير مجلس الإدارة

للعام المنتهي في ٣١ ديسمبر ٢٠١٣م





شركة الكابلات السعودية  
Saudi Cable Company

(شركة مساهمة)

## أعضاء مجلس الإدارة

خالد أحمد يوسف زينل علي رضا

شوكت عزيز شيخ عبدالعزيز

صالح عيد حمدان الحصيني


عبدالله حسن مصري

عدنان عبدالله ميمني

يوسف أحمد يوسف زينل علي رضا

عبدالله محمد نور رحيمي





## شركة الكابلات السعودية (شركة مساهمة)

### تقرير مجلس الإدارة للعام المنتهي في ٣١ ديسمبر ٢٠١٣ م قائمة المحتويات

رقم الصفحة	البيان	مسلسل
١٠	مقدمة	١
١٠	أبرز الأنشطة	٢
١٠	الإيرادات	٣
١١	التطور التنظيمي	٤
١٢	تقنية المعلومات	٥
١٢	العمليات التركية	٦
١٣	القوائم المالية للمجموعة	٧
١٧	الزكاة وضريبة الدخل	٨
١٧	القروض البنكية	٩
١٨	الشركات التابعة والشركات المرتبطة	١٠
٢٠	الشفافية وحوكمة الشركات	١١
٢٠	(أ) مجلس إدارة شركة الكابلات السعودية	
٢١	(ب) نبذة عن الأعضاء	
٢١	(ج) الأسهم المملوكة لأعضاء مجلس الإدارة	
٢٢	(د) اجتماعات مجلس الإدارة والقرارات الهامة التي صدرت فيها	
٢٣	(هـ) تفاصيل مكافآت أعضاء مجلس الإدارة التنفيذيين/غير التنفيذيين/ كبار التنفيذيين	
٢٥	موقف تطبيق قواعد الحوكمة كما هو في ٢١ ديسمبر ٢٠١٢ م	١٢
٢٦	العقوبات المفروضة من هيئة السوق المالية	١٣
٢٦	مكافآت خمسة من كبار التنفيذيين	١٤
٢٦	المعاملات مع جهات ذات علاقة	١٥
٢٧	مخاطر محتملة	١٦
٢٨	الحوكمة	١٧
٢٨	مواعيد هامة للمساهمين والمستثمرين	١٨
٢٩	إقرارات مجلس الإدارة	١٩
٢٩	توصيات مجلس الإدارة للمساهمين	٢٠
القوائم المالية الموحدة وتقرير مراجعي الحسابات للسنة المنتهية في ٣١ ديسمبر ٢٠١٣		
٣٣ - ٣٢	تقرير مراجعي الحسابات	١
٣٤	قائمة المركز المالي الموحدة	٢
٣٥	قائمة الأعمال الموحدة	٣
٣٦	قائمة التغيرات في حقوق الملكية الموحدة	٤
٣٧	قائمة التدفقات النقدية الموحدة	٥
٥٧ - ٣٨	إيضاحات حول القوائم المالية الموحدة	٦

## شركة الكابلات السعودية (شركة مساهمة)

### تقرير مجلس الإدارة للعام المنتهي في ٣١ ديسمبر ٢٠١٣ م

#### ١ - مقدمة

إن شركة الكابلات السعودية هي شركة مساهمة تملك عدة شركات صناعية في كل من المملكة العربية السعودية ومملكة البحرين ودولة تركيا ، وتعمل جميع هذه الشركات في مجال تصنيع وتوريد وتركيب واختبار وتشغيل وصيانة الكابلات الكهربائية بدءاً من الكابلات ذات الجهد فوق العالي والمتوسط والمنخفض وأسلاك المباني وكابلات الاتصالات وكابلات الأجهزة والكابلات المتخصصة للبتروكيماويات وكابلات التحكم والمحطات الكهربائية الفرعية والمفاتيح الكهربائية والمستلزمات الكهربائية والمحولات.

وإضافة إلى ذلك فإن مجموعة شركة الكابلات السعودية لديها شبكة لتوريد كافة أنواع الكابلات والمنتجات الكهربائية ذات العلاقة من مستودعاتها المختلفة كما أنها تدعم عملائها أيضاً بحلول متكاملة لتوريد وتركيب واختبار وتشغيل وصيانة الأنظمة الكهربائية بأحدث ما توصلت إليه الأنظمة الرقمية وتقنية المعلومات .

#### ٢ - أبرز الأنشطة

##### الأرباح والخسائر وإعادة الهيكلة المالية

إن الخسارة الصافية للمجموعة بمبلغ ١ , ٢٢٩ مليون ريال كانت بصفة عامة نتيجة أداء العمليات الرئيسية المنخفض دون طاقتها الإنتاجية بسبب التمويل غير الملائم الذي كان متاحاً للمجموعة، حيث أن تقليص التسهيلات التمويلية ظل سبباً في التعطيل الجوهري للعمليات الرئيسية للمجموعة حيث بقيت العمليات تحت نقطة التعادل حسب الموارد المحدودة المتاحة لها، وقد تعاقدت المجموعة مع مستشارين ماليين من مؤسسات عالمية مشهورة لإعادة هيكلة المتطلبات المالية للمجموعة وتم تقديم خطة شاملة للمقرضين تقترح هيكل تمويل ملائم طويل المدى للمجموعة مع تمويل إضافي لرأس المال العامل يشمل زيادة رأس المال مما سوف يساعد على إستقرار وتقوية عمليات المجموعة الحالية، وقد عملت المجموعة بجهد ومثابرة مع المقرضين والمستشارين الماليين وتتوقع أن تنتهي من خطة إعادة الهيكلة في أقرب وقت.

إن إتجاه السوق نحو تحسن الهوامش الربحية يمنح المجموعة تشجيعاً كبيراً لجعل مصادرها أكثر فعالية على المدى البعيد كما قامت المجموعة بإجراء تغييرات في الإداريين الرئيسيين وتتوقع الإستفادة من ذلك خلال الفترات القادمة، لذا فإنه بترتيب الموارد المالية والإدارية تكون المجموعة مؤهلة للإستفادة من تحسن احوال السوق الحالية والطلب المتزايد والهوامش الربحية حسب النظرة المستقبلية للنمو في إستثمارات البنية التحتية في إقتصاديات الأقليم.

##### توزيع الأرباح

لم توزع الشركة أي أرباح خلال عام ٢٠١٣ م كما هو الحال في عام ٢٠١٢ م.

#### ٣ - الإيرادات

بلغت إيرادات المجموعة في عام ٢٠١٣ م مبلغ ٤٤٨ , ٢ مليون ريال سعودي مقارنة بمبلغ ٦٨٨ , ٢ مليون ريال سعودي في عام ٢٠١٢ م. تشمل الإيرادات الموحدة للمجموعة مبيعات الشركات التابعة في تركيا والأمارات العربية المتحدة ولكنها لا تشمل إيرادات شركة ميدال للكابلات في البحرين التي تملك شركة الكابلات السعودية ٥٠٪ من رأسمالها ، وقد بلغت إيرادات شركة ميدال للكابلات لعام ٢٠١٣ م مبلغ ٦٦٠ , ٢ مليون ريال سعودي.

## التوزيع الجغرافي للإيرادات :

المنطقة		مليون ريال سعودي	
		٢٠١٣	٢٠١٢
مبيعات المصانع في المملكة العربية السعودية ودول مجلس التعاون الخليجي الأخرى		١,٨٧٠	٢,٠١١
مبيعات المصانع في باقي العالم		٥٧٨	٦٧٧
مجموع المبيعات		٢,٤٤٨	٢,٦٨٨

## التوزيع الجغرافي للدخل الصافي / (الخسارة) :

المنطقة		مليون ريال سعودي	
		٢٠١٣	٢٠١٢
مصانع المملكة العربية السعودية ودول مجلس التعاون الخليجي الأخرى		(١٧٥)	(١٢٤)
مصانع في باقي العالم		(٥٤)	(٣٢)
مجموع صافي الدخل		(٢٢٩)	(١٥٦)

## نتجت الإيرادات من القطاعات التالية :

الإيراد من		مليون ريال سعودي		
		كما هو في ٣١ ديسمبر		
		٢٠١٣	٢٠١٢	التغيير الصافي
مبيعات المنتجات		٢,٠٤٣	٢,٤٥٨	(٤١٥)
المشاريع والمقاولات		٤٠٥	٢٣٠	١٧٥
إجمالي الإيرادات		٢,٤٤٨	٢,٦٨٨	(٢٤٠)

## ٤ - التطور التنظيمي

استمرت المجموعة في المحافظة على سياسة السعودة وعلى التزامها بتشجيع التوظيف المحلي حيث شكلت العمالة المحلية بنهاية عام ٢٠١٣ م ما نسبته ٥٣ % من مجموع ١,٩٠١ عاملاً مقارنة مع نسبة ٥٨ % من ١,٨٧٨ عاملاً في نهاية عام ٢٠١٢ م .



## ٥ - تقنية المعلومات

تم تشغيل النظام الجديد وهو ( Integrated Enterprise Application ) من نظام ساب ( SAP ) مما يسمح للإدارة بممارسة المراقبة بشكل أفضل، كما أن تقوية أنظمة ( Business Intelligence & Dashboard suites ) هي قيد التنفيذ، ومن المتوقع أن يكتمل في العام القادم.



## ٦ - العمليات التركيبية

### شركة ماس كابلز

تواصل الشركة تسجيل نمواً مرضياً في أسواقها الرئيسية إلا أنها تأثرت سلباً كبقية شركات المجموعة لعدم السيولة الكافية، وقد حصلت الشركة على طلبات جيدة من الأسواق العراقية لزيادة أوامر الشراء لديها خلال النصف الثاني من العام. وعندما يتم حل مسألة السيولة فإن الشركة يمكن أن تتحول إلى مستوى الأداء المرضي خلال مدة قصيرة من الوقت لتحصد الفائدة من استثماراتها طويلة المدى، وبإستغلال علامتها التجارية الخاصة بالمستلزمات الكهربائية فإنه من المؤمل تحسين الهوامش الربحية.



## شركة اليمسان (المفاتيح الكهربائية)

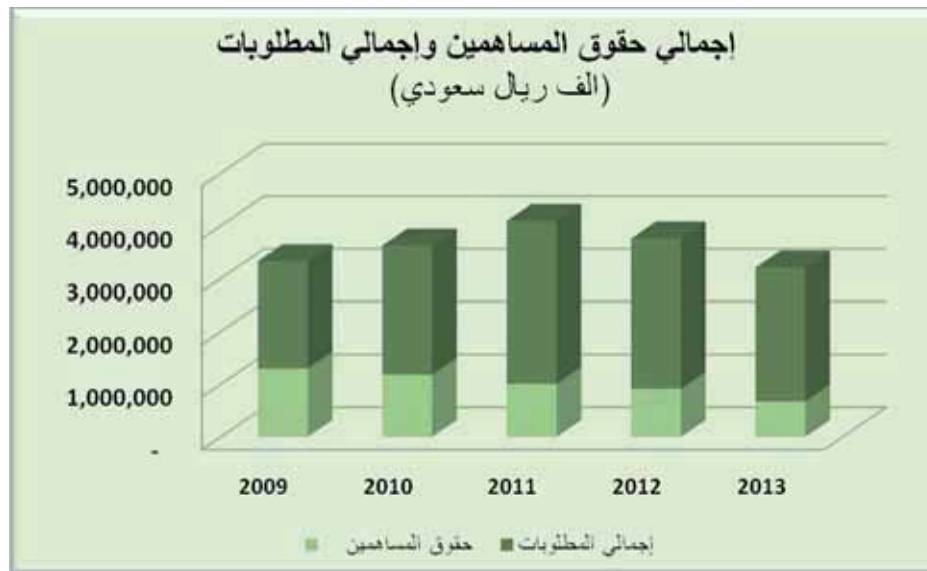
إستمر الطلب المحلي للبنية التحتية للكهرباء طوال العام بالرغم من الهوامش الربحية المتدنية لهذا القطاع. إستمر التركيز على تطوير الأسواق الخارجية في لفت إنتباه الإدارة للدخول في أسواق جديدة، وإجراءات التأهيل في مراحلها النهائية في دول مجلس التعاون الخليجي وبالخصوص بالمملكة العربية السعودية حيث أن الأسواق واعدة بهوامش ربحية عالية. علاوة على ذلك فإن تشكيلة المنتجات قد تم تطويرها بنجاح مما يؤهل الشركة لإكتشاف أسواق إضافية للتصدير.



### ٧ - القوائم المالية للمجموعة

#### ملخص المركز المالي ( خمس سنوات ) (ألف ريال سعودي )

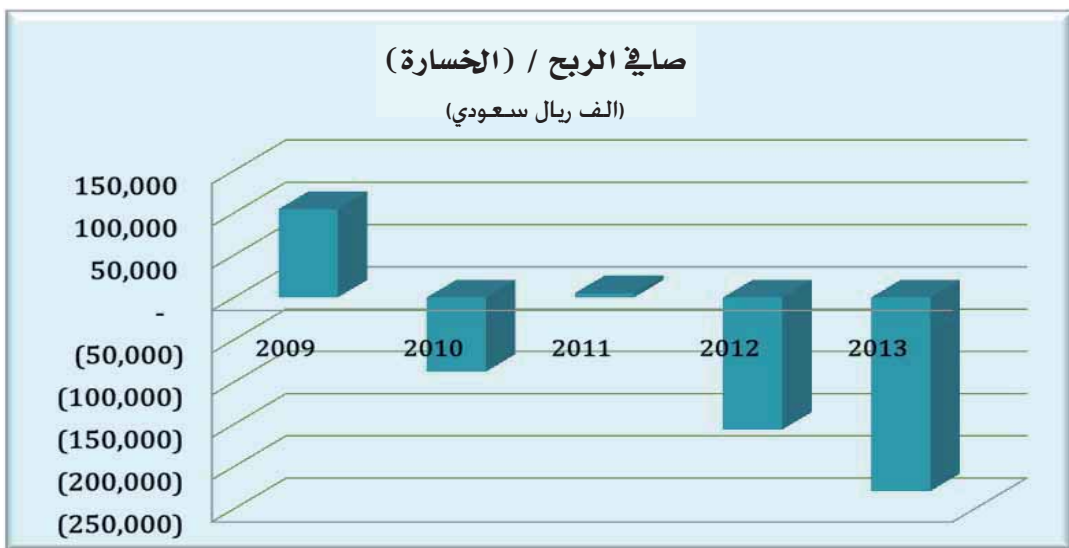
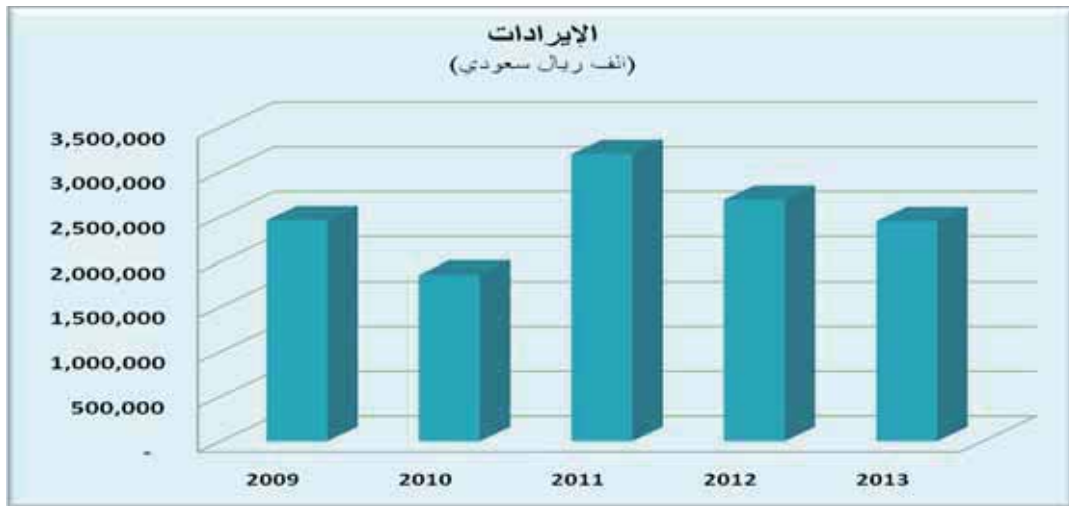
كما في ٣١ ديسمبر					الوصف
٢٠١٣	٢٠١٢	٢٠١١	٢٠١٠	٢٠٠٩	
الموجودات					
١,٧٤٧,٨٢٣	٢,٣٦٩,٢٠٨	٢,٧٨٦,٢٠٧	٢,٣٦٦,٣٣١	٢,٢٠٢,٠٠٣	الموجودات المتداولة
١,٤٦٤,٢٢٨	١,٤٠٤,٨٨٥	١,٣٢٠,٨٥٥	١,٢٧٦,٢١٤	١,١٣٧,٣٦٢	الموجودات غير المتداولة
٣,٢١٢,٠٥١	٣,٧٧٤,٠٩٣	٤,١٠٧,٠٦٢	٣,٦٤٢,٥٤٥	٣,٣٣٩,٣٦٥	إجمالي الموجودات
المطلوبات وحقوق المساهمين					
٢,١٦٨,٧٦٠	٢,٢٥٦,٦٤٥	٢,٦١٩,٠٠١	١,٩٧٨,٥٢١	١,٥١٣,٤٧٨	المطلوبات المتداولة
٣٦٥,١٤١	٥٨٩,٠٨١	٤٦٦,٦٦٠	٤٦٤,٣٩٨	٥١٦,٧٠١	المطلوبات غير المتداولة
٢,٥٣٣,٩٠١	٢,٨٤٥,٧٢٦	٣,٠٨٥,٦٦١	٢,٤٤٢,٩١٩	٢,٠٣٠,١٧٩	إجمالي المطلوبات
٦٧٣,٦٨١	٩١٥,٠٨٤	١,٠٠٩,٠٩٣	١,١٨٣,٦٢٥	١,٢٩٨,٦١٩	حقوق المساهمين
٤,٤٦٩	١٣,٢٨٣	١٢,٣٠٨	١٦,٠٠١	١٠,٥٦٧	حقوق الأقلية
٣,٢١٢,٠٥١	٣,٧٧٤,٠٩٣	٤,١٠٧,٠٦٢	٣,٦٤٢,٥٤٥	٣,٣٣٩,٣٦٥	إجمالي المطلوبات وحقوق المساهمين



**ملخص حساب الأرباح والخسائر (خمس سنوات)**  
(ألف ريال سعودي)

كما في ٣١ ديسمبر					الوصف
٢٠١٣	٢٠١٢	٢٠١١	٢٠١٠	٢٠٠٩	
٢,٤٤٧,٨٥٩	٢,٦٨٧,٨٥٠	٣,١٩٩,٥٦٥	١,٨٥٧,١٠٦	٢,٤٥٨,٤٣١	الإيرادات
(٢,٧٧٩,٤٩٥)	(٢,٩٤٤,٥٥٤)	(٣,٢٩١,٠٩٦)	(٢,٠٥٠,٧١٥)	(٢,٣٩٣,٧١٣)	التكلفة والمصاريف
(٣٣١,٦٣٦)	(٢٥٦,٧٠٤)	(٩١,٥٣١)	(١٩٣,٦٠٩)	٦٤,٧١٨	صافي الربح / (الخسارة)
١٣١,٨٥٨	١٠٤,٦١٠	٩٦,٢٧٢	١١٦,٣٠٨	٦١,٤٧٧	حصة الشركة في أرباح الشركات التابعة
(١٩٩,٧٧٨)	(١٥٢,٠٩٤)	٤,٧٤١	(٧٧,٣٠١)	١٢٦,١٩٥	صافي الربح / (الخسارة) قبل الزكاة
(٢٩,٣٣٩)	(٤,٣١١)	٣٦٢	(١٠,٥١٥)	(٢١,٧١٨)	الزكاة وضريبة الدخل
(٢٢٩,١١٧)	(١٥٦,٤٠٥)	٥,١٠٣	(٨٧,٨١٦)	١٠٤,٤٧٧	صافي الربح / (خسارة)









## أهم المؤشرات المالية ملخص الأرباح والخسائر (لستتين) (الف ريال سعودي)

الوصف	٢٠١٣		٢٠١٢		زيادة / (نقصان) المبلغ
	المبلغ	%	المبلغ	%	
المبيعات الإجمالية	٢,٠٤٣,٢٦١	٨٣,٥	٢,٤٥٨,١٨٠	٩١,٥	(٤١٤,٩١٩)
إيرادات العقود	٤٠٤,٥٩٨	١٦,٥	٢٢٩,٦٧٠	٨,٥	١٧٤,٩٢٨
<b>إجمالي المبيعات</b>	<b>٢,٤٤٧,٨٥٩</b>	<b>١٠٠,٠</b>	<b>٢,٦٨٧,٨٥٠</b>	<b>١٠٠,٠</b>	<b>(٢٣٩,٩٩١)</b>
تكلفة المبيعات	(١,٩٨٧,٦٤٧)	(٨١,٢)	(٢,٤٠٢,٣٣٥)	(٨٩,٤)	(٤١٤,٦٨٨)
تكاليف العقود	(٣٨٩,٨٣٣)	(١٥,٩)	(١٩٩,٦٣٦)	(٧,٤)	١٩٠,١٩٧
مصروفات بيع وتوزيع	(٦٧,٠٤٨)	(٢,٧)	(٦٦,٤٣٤)	(٢,٥)	٦١٤
مصروفات عمومية وإدارية	(١١٤,٤٣٨)	(٤,٧)	(٨٧,٤٤٠)	(٣,٣)	٢٦,٩٩٨
إطفاء مصروفات مؤجلة	(١٣,٧٨١)	(٠,٦)	(١١,٩٥٩)	(٠,٤)	١,٨٢٢
مصروفات تمويل	(١٥٣,٢٢٥)	(٦,٣)	(١٠٩,٩٢١)	(٤,١)	٤٣,٣٠٤
مخصص ديون مشكوك	(٧١,٤٣٩)	(٢,٩)	(٤٠,١٥٧)	(١,٥)	٣١,٢٨٢
<b>إجمالي المصروفات</b>	<b>(٢,٧٩٧,٤١١)</b>	<b>(١١٤,٣)</b>	<b>(٢,٩١٧,٨٨٢)</b>	<b>(١٠٨,٦)</b>	<b>(١٢٠,٤٧١)</b>
دخل آخر / (خسارة)	(٧٣٨)	(٠,٠)	(١,٠٣٦)	(٠,٠)	٢٩٨
أرباح (خسارة) إعادة تحويل عملة أجنبية	(٦,٢٤٣)	(٠,٣)	(٦٠٦)	(٠,٠)	(٥,٦٣٧)
حصة الشركة في أرباح شركة مرتبطة	١٣١,٨٥٨	٥,٤	١٠٤,٦١٠	٣,٩	٢٧,٢٤٨
أدوات مالية ثانوية	١٥,٦٦٠	٠,٦	(٣٢,٤٩٦)	-	٤٨,١٥٦
<b>إجمالي دخل آخر وحصة في الأرباح من شركة مرتبطة</b>	<b>١٤٠,٥٣٧</b>	<b>٥,٧</b>	<b>٧٠,٤٧٢</b>	<b>٢,٨</b>	<b>٧٠,٠٦٥</b>
<b>الربح / (خسارة) قبل الزكاة وضريبة الدخل</b>	<b>(٢٠٩,٠١٥)</b>	<b>(٨,٥)</b>	<b>(١٥٩,٥٦٠)</b>	<b>-</b>	<b>(٤٩,٤٥٥)</b>
الزكاة وضريبة الدخل	(٢٩,٣٣٩)	(١,٢)	(٤,٣١١)	-	٢٥,٠٢٨
<b>الربح / (الخسارة) قبل حقوق الأقلية</b>	<b>(٢٣٨,٣٥٤)</b>	<b>(٩,٧)</b>	<b>(١٦٣,٨٧١)</b>	<b>-</b>	<b>(٧٤,٤٨٣)</b>
حقوق الأقلية	٩,٢٣٧	٠,٤	٧,٤٦٦	٠,٣	١,٧٧١
<b>صافي الربح / (الخسارة)</b>	<b>(٢٢٩,١١٧)</b>	<b>(٩,٤)</b>	<b>(١٥٦,٤٠٥)</b>	<b>(٥,٨)</b>	<b>(٧٢,٧١٢)</b>

## أهم المؤشرات المالية حقوق المساهمين (الف ريال سعودي)

الوصف	كما في ٣١ ديسمبر		صافي التغيير
	٢٠١٣	٢٠١٢	
رأس المال	٧٦٠,٠٠٠	٧٦٠,٠٠٠	-
إحتياطي نظامي	٦٣,٤٦٢	٦٣,٤٣٢	-
أرباح متراكمة	(١٦٥,٦٥٣)	٦٣,٤٦٤	(٢٢٩,١١٧)
الأرباح المقترح توزيعها	-	-	-
مجموع التغيرات في القيمة العادلة	٢٣,٠٨٧	٢٨,١٨٨	(٥,١٠١)
إحتياطي التحويلات بالعملة الأجنبية	(٧١٨٥)	-	(٧,١٨٥)
<b>مجموع حقوق المساهمين</b>	<b>٦٧٣,٦٨١</b>	<b>٩١٥,٠٨٤</b>	<b>(٢٤١,٤٠٣)</b>
حقوق الأقلية	٤,٤٦٩	١٣,٢٨٣	(٨,٨١٤)
<b>مجموع رأس المال</b>	<b>٦٧٨,١٥٠</b>	<b>٩٢٨,٣٦٧</b>	<b>(٢٥٠,٢١٧)</b>

## أهم المؤشرات المالية الزكاة والمدفوعات الأخرى للحكومة ( ألف ريال سعودي )

الوصف	كما في ٣١ ديسمبر		صافي التغير
	٢٠١٢	٢٠١٣	
الزكاة	٨,٥١٣	٦,٨٢١	( ١,٦٩٢ )
المؤسسة العامة للتأمينات الإجتماعية	٥,٧١٥	٦,٥٣٤	٨١٩
تسجيل ، تأشيرات ومصاريف أخرى	١,٠١٨	٣,٢٦٢	٢,٢٤٤
<b>إجمالي المدفوعات للحكومة</b>	<b>١٥,٢٤٦</b>	<b>١٦,٦١٦</b>	<b>١,٣٧٠</b>

### ٨ - الزكاة وضريبة الدخل

لقد تم حساب الزكاة وضريبة الدخل الخاصة بالشركة والشركات التابعة لها بطريقة مستقلة وفقاً لأنظمة البلدان ذات العلاقة ، وقد تم عمل مخصص للزكاة وضريبة الدخل يدفع سنوياً ، كما أن التسويات المنبثقة من الربط النهائي للزكاة وضريبة الدخل ، إن وجدت ، يتم الإيضاح عنها كجزء من النتائج المالية للسنة التي ورد بها الربط المذكور، وعليه تم تخصيص صافي بمبلغ ٢٢,٢ مليون ريال في عام ٢٠١٣م وبالتالي فإن المخصصات الموجودة بتاريخ ٣١ ديسمبر ٢٠١٣م بلغ مقدارها ٥٠,٣ مليون ريال شاملاً مخصصات السنوات السابقة .

وتواصل الشركة إعتراضها على الربط الزكوي للسنوات السابقة مع السلطات الإستئنافية وفي نفس الوقت تنتظر قرار ديوان المظالم حول الإستئناف الذي تقدمت به لديوان المظالم .

### ٩ - القروض البنكية

القروض البنكية للشركة كما هي في ٣١ ديسمبر ٢٠١٣ م :

#### قروض طويلة الأجل

الف ريال سعودي		البنوك / اخرين	الشركة
٢٠١٢	٢٠١٣		
صندوق التنمية الصناعية السعودي (SIDF)			
١٤٢,٣١٨	١٤٣,٤٠٨		شركة الكابلات السعودية
١٤٢,٣١٨	١٤٣,٤٠٨		مجموع SIDF ( أ )
البنوك التجارية/ اخرين			
١٠٢,٢٥٨	٨٢,٨٨١	الراجحي، BNP ، الأهلي وGauder	شركة الكابلات السعودية
٢٤٦,٣٧٥	٩٥,٤٦٤	الراجحي	شركة ماس للمشاريع
١٥٦,٥٥٩	٥٩,٥٤٠	AK. Euro. T.Finans. Vakiflar. Ziraat. Seker. Odea & TTGV	شركة ماس كابلو
٥٠٥,١٩٢	٢٣٧,٨٨٥		مجموع القروض التجارية ( ب )
٦٤٧,٥١٠	٣٨١,٢٩٣		مجموع القروض طويلة الأجل ( أ + ب )
ناقصاً الجزء الحالي			
( ٢١,٨٠٠ )	( ١٧,٨٤٨ )		SIDF
( ١٧٨,٠٨٦ )	( ١٥٠,٦٠٣ )		البنوك التجارية
٤٤٧,٦٢٤	٢١٢,٨٤٢		مجموع القروض طويلة الأجل



## قروض قصيرة الأجل

الشركة		البنوك / اخرين	الف ريال سعودي	
			٢٠١٢	٢٠١٣
البنوك التجارية / اخرين				
شركة الكابلات السعودية		البلاد، الراجحي، الجزيرة، الأهلي، BNP. سامبا	٦٢٤,٢١٩	٩٨٦,٧٠٤
شركة ماس للمشاريع		بنك مسقط	٢١١,٨٠٣	١٢٩,٣٧٢
شركة ماس كابلو		Baralturk. AK. Anadolu. Bankasya. Euro. Fba. Garanti. Isbak. Odea. Seker. T.Finance. Vakiflar. Yap kredi	١٨٩,٣٢٦	١٦٢,٠٧٠
اليمنسان		Aktif. Asya. Deniz. Isbank. Kuveyt. T.Bank. Vakif & Yapi Kredi	٥٩,٦٦٠	٨٨,٣١٣
مجموع القروض قصيرة الأجل			١,٠٨٥,٠٠٨	١,٣٦٦,٤٥٩

## ١٠ - الشركات التابعة والشركات المرتبطة :

الشركات التابعة	النشاط الرئيسي	بلد التأسيس	النسبة المئوية من حصص رأس المال المملوكة بطريقة مباشرة أو غير مباشرة
<b>محلية</b>			
شركة الكابلات السعودية للمحودة	شراء وبيع الكابلات الكهربائية والمنتجات المتعلقة بها	المملكة العربية السعودية	١٠٠ %
شركة ماس لمشاريع الطاقة والإتصالات المحدودة	مشاريع الطاقة والإتصالات على أساس تسليم المفتاح	المملكة العربية السعودية	١٠٠ %
شركة مراكز الماس لتوزيع الأدوات الكهربائية المحدودة	خدمات توزيع الطاقة الكهربائية والإتصالات	المملكة العربية السعودية	١٠٠ %
<b>دولية</b>			
ماس كابلو ياتيريم أنونيم شيركاتي (ماس هولدينج أنونيم شيركاتي سابقاً )	شركة قابضة	تركيا	١٠٠ %
ديمرير كابلو تسييليري سانائي وتيجارت أنونيم شيركاتي	صناعة وتوريد وتجارة الكابلات الكهربائية	تركيا	١٠٠ %
ماس بلازا جايرمينكل كيرلاما وتوريزم جيلستريم أنونيم شيركاتي	شركة عقارية	تركيا	١٠٠ %
شركة ماس أنترناشيونال تريندينج المحدودة ( لا تمارس نشاط )	التجارة الدولية	إيرلندا	١٠٠ %
شركة الكابلات السعودية (الإمارات العربية المتحدة) ذات مسؤولية محدودة	بيع الكابلات والمنتجات المتعلقة بها	الإمارات العربية المتحدة	١٠٠ %
مجموعة اليمنسان	صناعة المفاتيح والمحولات ومستلزماتها	تركيا	٧٩ %



**الشركات المرتبطة :**

نسبة الملكية	بلد التأسيس	مجال النشاط الرئيسي	إسم الشركة
٥٠ %	البحرين	موصلات ومنتجات ذات صلة	شركة ميدال للكابلات المحدودة
٢٥ %	المملكة العربية السعودية	تنفيذ أنظمة المعلومات وخدمات الشبكات	شركة زكا العالمية لتقنية المعلومات المحدودة

**شركة ميدال للكابلات :**

تملك الشركة ٥٠% من شركة ميدال للكابلات المحدودة التي تقوم بتصنيع وتوريد قضبان الألمنيوم والأسلاك والموصلات والمنتجات الأخرى ذات الصلة وتقع المصانع بالقرب من مصهر البها في مملكة البحرين. إن الطاقة الإنتاجية لقضبان الألمنيوم البالغة ٢٥٠,٠٠٠ طن متري في نهاية عام ٢٠١٣ م وتمتلك شركة ميدال ٧٠ % من رأسمال شركة البحرين لإنتاج أسلاك اللحام المحدودة في البحرين والتي تنتج قضبان الألمنيوم بطاقة إنتاجية ٣٢,٠٠٠ طن متري . وتمتلك ميدال بالكامل شركة تابعة في تركيا - شركة ميدال كابلو في تسي آيه إس تقوم بإنتاج الموصلات بطاقة إنتاجية أكثر من ٢٠,٠٠٠ طن متري وهي في طريقها لإقامة مصنع لإنتاج قضبان الألمنيوم بطاقة إنتاجية ٣٠,٠٠٠ طن متري وذلك بنهاية الربع الأول من عام ٢٠١٤م.

ومن المتوقع أن تبدأ الشركات التالية التابعة لميدال في الإنتاج خلال عام ٢٠١٤م:

- ١- شركة ميدال للكابلات السعودية - إنتاج الموصلات بطاقة إنتاجية أكثر من ٢٠,٠٠٠ طن متري ومن المتوقع أن يبدأ الإنتاج في الربع الثاني من عام ٢٠١٤م
- ٢- شركة ميدال للكابلات العالمية المحدودة ، استراليا - إنتاج القضبان بطاقة إنتاجية ٥٠,٠٠٠ طن متري من المتوقع أن يبدأ الإنتاج في الربع الثاني من عام ٢٠١٤م
- ٣- شركة ميدال للكابلات العالمية لميتادا ، موزمبيق - إنتاج القضبان بطاقة إنتاجية ٥٠,٠٠٠ طن متري من المتوقع أن يبدأ الإنتاج في الربع الأخير من عام ٢٠١٤م.

**شركة زكا العالمية لتقنية المعلومات**

تمتلك شركة الكابلات السعودية حالياً ٢٥% (الزيادة من ٢٥ % إلى ٥٠ % قيد الإجراء) من شركة زكا التي تعمل في مجال تنفيذ أنظمة المعلومات وخدمات الشبكات ، وهي تقدم هذه الخدمات لعدة شركات من ضمنها شركة الكابلات السعودية ، ويقع المركز الرئيسي لشركة زكا بالمملكة العربية السعودية وتقدم خدماتها عالمياً وحالياً عبر دول مجلس التعاون الخليجي ودول الشرق الأوسط وتركيا وفي أجزاء عديدة من أفريقيا وتنتشر أيضاً على النطاق العالمي .




## ١١ - الشفافية وحوكمة الشركات

### ١١ (أ) - مجلس إدارة شركة الكابلات السعودية

إن الواجبات والمسؤوليات الأساسية لمجلس الإدارة هي :

- أ- اعتماد الخطط الإستراتيجية للشركة وأهدافها الأساسية ومراقبة تنفيذها .
- ب- وضع أنظمة وضوابط للرقابة الداخلية والإشراف عليها .
- ج- وضع نظام حوكمة خاص بالشركة بما لا يتعارض مع أحكام لائحة الحوكمة الصادر من هيئة السوق المالية والإشراف عليه ومراقبة مدى فعاليته وتعديله عند الحاجة .
- د- وضع سياسات ومعايير محددة وإجراءات واضحة ومحددة للعضوية في مجلس الإدارة ووضعها موضع التنفيذ بعد إقرار الجمعية العامة لها .
- هـ- مع مراعاة الإختصاصات المقررة للجمعية العامة يكون لمجلس الإدارة أوسع الصلاحيات في إدارة الشركة وتقع المسؤولية النهائية عن الشركة على عاتق مجلس الإدارة بغض النظر عن تكوينه لجان أو تفويضه بعض صلاحياته لطرف ثالث .



## ١١ (ب) - نبذة عن الأعضاء

يتألف مجلس الإدارة من سبعة أعضاء تم إنتخابهم لمدة ثلاث سنوات تبدأ من ٣ سبتمبر ٢٠١١ م :

إسم العضو	تصنيف العضو	المؤهلات الأكاديمية	شركات المساهمة الأخرى التي يتولى عضويتها
خالد أحمد يوسف زينل علي رضا رئيس مجلس الإدارة	غير تنفيذي	* بكالوريوس في الهندسة جامعة كاليفورنيا بيركلي * ماجستير في الهندسة جامعة كاليفورنيا بيركلي	١- رئيس مجلس إدارة شركة اللجين ٢- رئيس مجلس إدارة الشركة الوطنية للصناعات البتروكيماوية
شوكت عزيز شيخ عبدالعزيز	مستقل	* ماجستير إدارة أعمال	--
صالح عيد حمدان الحصيني	مستقل	* ماجستير اقتصاد	١- الشركة السعودية للصناعات الأساسية (سابك) ٢- شركة الخطوط السعودية للشحن المحدودة ٣- شركة الإتحاد التجاري للتأمين
عبدالله حسن مصري	مستقل	* بكالوريوس علوم إنسانية جامعة كاليفورنيا * ماجستير علوم إنسانية جامعة شيكاغو * دكتوراه علوم إنسانية جامعة شيكاغو * دبلوم إدارة أعمال جامعة هارفارد	شركة تعبئة كوكا كولا السعودية للمشروبات الغازية (CCBCSA)
عدنان عبدالله ميمني	غير تنفيذي	* ماجستير في القانون الجوي جامعة ماكجيل كندا	الشركة السعودية للخدمات الصناعية ( سيسكو )
يوسف أحمد يوسف زينل علي رضا	غير تنفيذي	* بكالوريوس في العلوم التطبيقية في قطاع الأعمال جامعة سانفرانسيسكو ، * ماجستير إدارة أعمال	--
عبدالله محمد نور رحيمي	مستقل	* بكالوريوس هندسة ميكانيكية من جامعة الملك فهد للبترول والمعادن	١- مجموعة صافولا ٢- شركة اللجين

## ١١ (ج) - الأسهم المملوكة لأعضاء مجلس الإدارة

تفاصيل ملكية أعضاء مجلس الإدارة وعوائلهم في أسهم الشركة :

إسم العضو	عدد الأسهم في بداية عام ٢٠١٣ م	عدد الأسهم في نهاية عام ٢٠١٣ م	صافي التغير في عدد الأسهم خلال العام	نسبة التغير	ملكية الأقرباء من الدرجة الأولى وتغيرها
خالد أحمد يوسف زينل علي رضا	١٣٢,٥٢٤	٢٥٠,٥٢٤	١١٨,٠٠٠	٨٩٪	مشمولين
شوكت عزيز شيخ عبدالعزيز	١,٠٠٠	١,٠٠٠	٠	٠	لا يوجد
صالح عيد حمدان الحصيني	١,٠٠٠	١,٠٠٠	٠	٠	لا يوجد
عبدالله حسن مصري	٢,٥٥٩	٢,٥٥٩	٠	٠	لا يوجد
عدنان عبدالله ميمني	١,٠٠٠	١,٠٠٠	٠	٠	لا يوجد
يوسف أحمد يوسف زينل علي رضا	١,٠٠٠	١,٠٠٠	٠	٠	لا يوجد
عبدالله محمد نور رحيمي	٥,٠٠٠	٥,٠٠٠	٠	٠	لا يوجد

## ١١ (د) - اجتماعات مجلس الإدارة والقرارات الهامة التي صدرت فيها

بمجلس الإدارة خلال العام ٢٠١٣ م	بمجلس الإدارة خلال العام ٢٠١٣ م					بمجلس الإدارة خلال العام ٢٠١٣ م
	١٩ يناير	٢٥ فبراير	٣٠ أبريل	٣٠ أبريل	٣١ يوليو	١٠ نوفمبر
خالد أحمد يوسف زينل علي رضا	✓	✓	✓	✓	✓	✓
شوكوت عزيز شيخ عبدالعزيز	✓	✓	✓	✓	✓	✓
صالح عيد حمدان الحصري	وكالة	وكالة	✓	✓	وكالة	✓
عبد الله حسن عثمان مصري	وكالة	✓	✓	✓	✓	✓
عدنان عبد الله ميمني	✓	✓	وكالة	وكالة	✓	✓
يوسف أحمد يوسف زينل علي رضا	✓	وكالة	✓	✓	✓	✓
عبد الله محمد نور رحيمي	--	--	--	--	--	✓

### وصدرت في هذه الاجتماعات القرارات الهامة التالية :

الموضوع
قبول إستقالة رئيس المجموعة والعضو المنتدب د. وهيب عبد الله لنجاوي وتعيين المهندس عبد الله بخاري كرئيس المجموعة المكلف (قرار رقم م أ - ١٤٣/٤ وتاريخ ٢٠١٣/١/٢٠ م)
قبول إستقالة كل من محمد أشرف تمبي ووديع عشقي من عضوية لجنة المراجعة وتعيين محمد عزيز أفضل كعضو بلجنة المراجعة (قرار رقم م أ - ١٤٣/٥ وتاريخ ٢٠١٣/١/٢٠ م)
الموافقة على إعادة تعيين يوسف أحمد يوسف زينل علي رضا كعضو بلجنة الترشيحات والمكافآت وبذلك تتألف اللجنة من ١- عبد الله حسن مصري (رئيساً) ٢- يوسف أحمد يوسف زينل علي رضا (عضواً) و٣- أحمد قباني (عضواً) (قرار رقم م أ - ١٤٤/٣ وتاريخ ٢٠١٣/٢/٢٥ م).
تعيين عدنان عبد الله ميمني كضابط إتصال مع هيئة السوق المالية لجميع الأمور المتعلقة بتطبيق نظام السوق المالية واللوائح التنفيذية (قرار رقم م أ - ١٤٥/٣ وتاريخ ٢٠١٣/٤/٣٠ م).
التوصية للمساهمين بزيادة رأس مال الشركة بمبلغ لغاية ٥٠٠ مليون ريال كحد أقصى وتوجيه الإدارة بإستكمال جميع الإجراءات المطلوبة (قرار رقم م أ - ١٤٥/٥ وتاريخ ٢٠١٣/٤/٣٠ م).
قبول توصية لجنة المراجعة والموافقة على شطب مبلغ ٥٦٧, ٣٢ مليون ريال مقابل مخصصات في دفاتر الشركة للسلع تامة الصنع غير المتحركة وتسوية المخزون (قرار رقم م أ - ١٤٧/٣ وتاريخ ٢٠١٣/٧/٣١ م).
تكليف رئيس مجلس الإدارة مؤقتاً للقيام بمهام وواجبات العضو المنتدب خلال الفترة المتبقية من دورة مجلس الإدارة الحالي (قرار رقم م أ - ١٤٧/٤ وتاريخ ٢٠١٣/٧/٣١ م).
الموافقة على شطب قيمة بعض الكابلات القديمة التالفة بمبلغ ٥٠٧, ٣٦٩ ريال سعودي من دفاتر الشركة (قرار رقم م أ - ١٤٨/٢ وتاريخ ٢٠١٣/١١/١٠ م).
تعيين عبد الله محمد نور رحيمي كعضو مجلس إدارة خلفاً للعضو المستقيل د. وهيب عبد الله لنجاوي (قرار رقم م أ - ١٤٨/٢ وتاريخ ٢٠١٣/٩/١٨ م).
الموافقة على عقد الشراء واتفاقية الخدمات الرئيسية واتفاقية شروط الدفع المؤجل مع شركة نوبل ريسورس الدولية (قرار رقم م أ - ٢٠١٣/٣ وتاريخ ٢٠١٣/٩/٢٨ م).

## ١١ (هـ) - تفاصيل مكافآت أعضاء مجلس الإدارة التنفيذيين / غيرالتنفيذيين / كبار التنفيذيين

### مكافآت أعضاء مجلس الإدارة (الف ريال سعودي)

(ألف ريال سعودي)						
خمس من كبار التنفيذيين بما فيهم المدير المالي		أعضاء مجلس الإدارة				
		٢٠١٢	٢٠١٣	٢٠١٣	٢٠١٢	
٢٠١٢	٢٠١٣	المجموع	المجموع	غير التنفيذيين (سبعة)	التنفيذيين (واحد)	
٣,٧٧٤	٣,٧٤٥	١,٥٤١	٥٦٨	٤٨٠	٨٨	الرواتب والمخصصات
-	-	١٢٠	٧٢	٦٩	٣	مصاريف
-	-	-	-	-	-	مكافآت
٣,٧٧٤	٣,٧٤٥	١,٦٦١	٦٤٠	٥٤٩	٩١	المجموع

- نظراً للخسائر التي تكبدتها الشركة فقد قرر خالد أحمد يوسف زينل علي رضا، رئيس مجلس الإدارة، التنازل عن راتبه البالغ ٤٨٠,٠٠٠ ريال وقد تمت إعادة هذا المبلغ إلى الشركة في الربع الأول من عام ٢٠١٤م.

### لجان مجلس الإدارة :

#### ١- لجنة المراجعة وتقييم المخاطر:

##### واجبات اللجنة :

يشمل الغرض الأساسي للجنة المراجعة التأكد من كفاية وسلامة هيكل المراقبة الداخلية والعمليات الحسابية وسياسة وإجراءات التقارير وتنفيذها وفعاليتها عمليات المراجعة الخارجية وخاصةً فحص المخاطر والتعرضات التي تواجه الشركة وإدارتها.

تأسست لجنة المراجعة لشركة الكابلات السعودية بموجب القرار رقم ( ٩٠٣ ) بتاريخ ١٢/٨/١٤١٤هـ الصادر من قبل وزارة التجارة وقد وافقت الجمعية العامة للمساهمين على تكوين اللجنة في إجتماعها المنعقد بتاريخ ٣٠/١٢/١٤١٤هـ ، وقد إعتد مجلس الإدارة لائحة لجنة المراجعة بتاريخ ٨/٦/١٩٩٤م بموجب قراره رقم (م أ - ٤/٦٥) .

##### العضوية :

تتألف لجنة المراجعة وتقييم المخاطر حالياً من الآتية أسماؤهم (كما في ٣١/١٢/٢٠١٣م) :

الأعضاء	عضو مجلس الإدارة	غيرالتنفيذي	مساهم	المنصب
عمر هاشم خليفتي		✓	✓	رئيساً
عدنان عبد الله ميمني	✓	✓	✓	عضواً
محمد عزيز أفضل		✓	✓	عضواً

إن جميع أعضاء لجنة المراجعة وتقييم المخاطر ليسوا موظفين بالمجموعة.



## إجتماعات لجنة المراجعة وتقييم المخاطر والنتائج :

عقدت اللجنة عدد سبعة إجتماعات خلال عام ٢٠١٣ م كالتالي :

عدد	تاريخ الاجتماع	رقم الاجتماع	الحضور
١	٢٠١٣/٠١/٠١ م	(٩٧) السابع والتسعون	١- عمر هاشم خليفتي ٢- عدنان ميمني ٣- أشرف تومبي ٤- وديع عشقي
٢	٢٠١٣/٠١/١٦ م	(٩٨) الثامن والتسعون	١- عمر هاشم خليفتي ٢- عدنان ميمني ٣- أشرف تمبي ٤- وديع عشقي
٣	٢٠١٣/٠٢/٢٤ م	(٩٩) التاسع والتسعون	١- عمر هاشم خليفتي ٢- محمد عزيز أفضل
٤	٢٠١٣/٠٤/٢٨ م	(١٠٠) المائة	١- عمر هاشم خليفتي ٢- عدنان ميمني ٣- محمد عزيز أفضل
٥	٢٠١٣/٠٧/١٨ م	(١٠١) الأول بعد المائة	١- عمر هاشم خليفتي ٢- عدنان ميمني ٣- محمد عزيز أفضل
٦	٢٠١٣/٠٧/٢٣ م	(١٠٢) الثاني بعد المائة	١- عمر هاشم خليفتي ٢- عدنان ميمني ٣- محمد عزيز أفضل
٧	٢٠١٣/١٠/٢٨ م	(١٠٣) الثالث بعد المائة	١- عمر هاشم خليفتي ٢- عدنان ميمني ٣- محمد عزيز أفضل

دفعت المصاريف بواقع ٣,٠٠٠ ريال ( ثلاثة آلاف ريال ) للعضو مقابل الاجتماع الواحد.

## النتائج والوقائع

- ١- تم إستعراض خطة المراجعة والإجراءات وكفاءة قسم المراجعة الداخلية ووجدت كافية.
- ٢- تبين دراسة السياسات/الإجراءات المالية والتشغيلية للشركة ونظام الرقابة الداخلية أن السياسات/الإجراءات كافية وبوضع جيد.
- ٣- أظهرت نتائج أعمال المراجعة الداخلية بأن إجراءات الرقابة الداخلية كانت فعالة لدى جميع أعضاء المجموعة، ولم تلاحظ أي مخالفة واضحة لإجراءات الرقابة الداخلية خلال دراسة وإستعراض سجلات الحسابات والتعاملات المالية والتقارير والبيانات والأنشطة التشغيلية والتحقق المادي من الأصول وممتلكات الشركة.

## ٢- لجنة الترشيحات والمكافآت :

تتلخص مهام لجنة الترشيحات والمكافآت بتحديد السياسات والمعايير للترشيح لعضوية مجلس الإدارة مع المراجعة الدورية للإحتياجات من القدرات والمهارات المطلوبة في المجلس ودراسة جوانب القوة والضعف في مجلس الإدارة وإقتراح معالجتها والتأكد من إستقلالية أعضاء مجلس الإدارة المستقلين وجوانب تعارض المصالح في عضوية الأعضاء في مجالس إدارة الشركات الأخرى إلى جانب دراسة أو إقتراح سياسات التعويضات ومكافآت مجلس الإدارة وكبار التنفيذيين وقد تم إعادة تشكيل اللجنة بموجب قرار مجلس الإدارة رقم م ٢٠١٣/٢/٢٢ بتاريخ ٤ محرم ١٤٣٤ هـ الموافق ١٨ نوفمبر ٢٠١٢ م وقرار مجلس الإدارة رقم م ٢٠١٣/٢/٢٢ بتاريخ ٣/١٤٤٤ م على نحو التالي :

الأعضاء	المنصب
د. عبد الله حسن مصري	الرئيس
أ. يوسف أحمد يوسف زينل علي رضا	عضو
د. أحمد سعد قباني	عضو (خبير)

وسوف تكون مدة ولاية اللجنة الجديدة لفترة مجلس الإدارة الحالية وفقا للقواعد التي وافق عليها المساهمين.

## الاجتماعات:

وقد عقدت اللجنة الأولى اجتماعين خلال العام ٢٠١٣ م كما يلي:

رقم الاجتماع	تاريخ الاجتماع	رقم الاجتماع	الحضور
١	١٩ يناير ٢٠١٣ م	٢	١ - يوسف أحمد يوسف زينل علي رضا ٢ - د. وهيب عبد الله لنجاوي ٣ - د. أحمد قباني
٢	٢٢ ديسمبر ٢٠١٣ م	٣	١ - د. عبد الله حسن مصري ٢ - يوسف أحمد يوسف زينل علي رضا ٣ - د. أحمد قباني

## ١٢ - موقف تطبيق قواعد الحوكمة كما هو في ٣١ ديسمبر ٢٠١٣ م

رقم	رقم المادة / الوصف	عدد البنود	تم التطبيق	تم التطبيق جزئيا	قيد التطبيق	لا تنطبق	الملاحظات
١	٣ - الحقوق العامة للمساهمين	١	١				
٢	٤ - تسهيل ممارسة المساهمين لحقوقهم وحصولهم على المعلومات	٢	٢				
٣	٥ - حقوق المساهمين المتعلقة بإجتماع الجمعية العامة	١٠	١٠				
٤	٦ - حقوق التصويت	٤	٣			١	المادة ٦/د - لا تنطبق على الشركة
٥	٧ - حقوق المساهمين في أرباح الأسهم	٢	٢				
٦	٨ - السياسات والإجراءات المتعلقة بالإفصاح	١	١				
٧	٩ - الإفصاح في تقرير مجلس الإدارة	٧	٧				
٨	١٠ - الوظائف الأساسية لمجلس الإدارة	١٧	١٧				
٩	١١ - مسؤوليات مجلس الإدارة	٨	٨				
١٠	١٢ - تكوين مجلس الإدارة	٩	٩				
١١	١٣ - لجان مجلس الإدارة	٣	٣				
١٢	١٤ - لجنة المراجعة	١١	١١				

١٣	١٥ - لجنة الترشيحات والمكافآت	٨	٨				
١٤	١٦ - اجتماعات مجلس الإدارة وجدول الأعمال	٤	٤				
١٥	١٧ - مكافآت أعضاء مجلس الإدارة وتعويضاتهم	١	١				
١٦	١٨ - تعارض المصالح في مجلس الإدارة	٣	٣				
١٧	مجموع البنود	٩١	٩٠			١	
١٨	نسبة التطبيق	٪١٠٠	٪٩٨,٩			٪١,١	

### ١٣ - العقوبات المفروضة من هيئة السوق المالية

أعلنت هيئة السوق المالية صدور قرار مجلس إدارتها بفرض غرامة على شركة الكابلات السعودية مقدارها (١٠٠,٠٠٠) مائة الف ريال لمخالفتها الفقرة (أ) من المادة السادسة والأربعين من نظام السوق المالية والفقرة (ب) من المادة الأربعين والفقرة (أ) والفقرة الفرعية (٥) من الفقرة (ب) من المادة الحادية والأربعين من قواعد التسجيل والإدراج، نظراً لتأخر الشركة في إبلاغ الهيئة والجمهور عن موافقة مجلس إدارتها في إجتماعه في يوم الأحد الموافق ٢٠١٣/١/٢٠ م على قبول إستقالة رئيس الشركة وعضو مجلس إدارتها وتعيين رئيساً مكلفاً للشركة.

### ١٤ - مكافآت خمسة من كبار التنفيذيين

مكافآت مدفوعة لخمس من كبار التنفيذيين للمجموعة:

(الف ريال سعودي)				الوظيفة
إجمالي ٢٠١٢	إجمالي ٢٠١٣	مكافأة	الرواتب والمخصصات	
٩٤٠	٩١٩	-	٩١٩	رئيس العمليات
٧٤٠	٧٧٢	-	٧٧٢	رئيس الأعمال / رئيس العمليات ٢
٧٨٥	٧٣٨	-	٧٣٨	رئيس الشؤون الفنية / المبيعات
٧٣٧	٧١٥	-	٧١٥	رئيس المبيعات
٥٧٢	٦٠١	-	٦٠١	رئيس الشؤون المالية

لم يملك أي من كبار التنفيذيين أو عائلاتهم أية أسهم للشركة خلال عام ٢٠١٣ م وكذلك لا يملك ايا منهم أسهماً بنهاية عام ٢٠١٣ م و٢٠١٢ م.

### ١٥ - المعاملات مع جهات ذات علاقة

خلال دورة العمل تجري المجموعة التعاملات التالية مع جهات ذات علاقة :

- ١- تتعامل المجموعة بشكل منظم في أعمال تجارية مع شركة ميدال للكابلات وشركة حدادة المحدودة والتي تم الإفصاح عنها في البيانات المالية السنوية، وكافة المعاملات تتم حسب الشروط التجارية المعمول بها .
  - ٢- تقوم شركة زكا، وهي شركة مرتبطة، بتقديم خدمات تقنية لمعلومات للمجموعة بأسعار تجارية .
  - ٣- تقوم الشركة بسداد التكاليف التي أنفقتها شركة زينل للصناعات المحدودة نيابة عنها على بعض الخدمات بسعر التكلفة وذلك بموجب إتفاقية بين الطرفين ، وعلاوة على ذلك فإنه خلال العام ٢٠١٣ م فقد أقرضت شركة زينل للصناعات قرضاً إضافياً للشركة مقداره خمسة مليون ريال بالإضافة إلى تقديمها قرضاً ببلغ ٢٥ مليون ريال خلال عام ٢٠١٢ م لعم إحتياجات رأسمال العامل رصفة عاجلة.
- وفيما يلي معاملات المجموعة مع جهات ذات علاقة التي تمت خلال الأعوام المنتهية في ٣١ ديسمبر:

(الف ريال سعودي)		طبيعة المعاملة	الجهة ذات العلاقة
٢٠١٢ م	٢٠١٣ م		
١,٦٦١	٦٤٠	مكافآت	الإدارة
٢١,٩٤١	٦١,٧٥٥	مشتروات قضبان المنيوم	ميدال كيبلز
١١٦,٥٥٣	١١,١٩٥	أرباح موزعة	تملك شركة الكابلات السعودية ٥٠٪ من رأس المال، يتكون مجلس الإدارة ستة أعضاء ويتم تعيين ثلاثة منهم من قبل إدارة شركة الكابلات السعودية.
٢,٥٠٣	٣,٠٠٣	مصروفات سفرات وإستشارات وتدريب ورسوم قانونية .. الخ، تتحملها المجموعة ودفعات مقدمة	شركة زين للصناعات
	٥,٠٠٠	قرض	شركة قطاع خاص، ضمن مجلس إدارتها عضوين من مجلس إدارة شركة الكابلات السعودية وهم خالد أحمد يوسف زينل علي رضا ويوسف أحمد يوسف زينل علي رضا.
١,٣١٨	٧,٥٠٢	سداد خدمات تقنية المعلومات	شركة زكا العالمية
٦,٧٨٨	-	دفعيات مقدمة	تملك شركة الكابلات السعودية ٢٥ ٪ وتملك شركة زينل للصناعات أيضاً ٢٥ ٪ من رأسمال شركة زكا
١٥٣	-	مصروفات إستشارات مطلوبة من قبل المجموعة	شركة حدادة المحدودة
٧٧	١٦	مصروفات إستشارات مطلوبة من قبل المجموعة	شركة تابعة لشركة زينل للصناعات
			شركة اللجين
			تشترك معها في إثنين من أعضاء مجلس الإدارة: ١- رئيس المجلس، خالد أحمد يوسف زينل علي رضا و٢- عضو المجلس، عبدالله محمد نور رحيمي

#### كما إن رصيد الجهات ذات العلاقة في ٣١ ديسمبر كما يلي:

٢٠١٢ م	٢٠١٣	المطلوب من جهات ذات العلاقة
١,١٣٢	-	شركة حدادة المحدودة
١,٣٩٦	٨٤	شركة اللجين
-	-	ميدال كيبلز
٣	-	شركة زكا
٢,٥٣١	٨٤	
المستحق لجهات ذات العلاقة		
٢٥,٣٥٠	٣٣,٢٥٣	شركة زينل للصناعات
٧,٥١٠	٢٠,١٧٥	ميدال كيبلز
٦٦٤	٦٦٤	كيم غلوبال المحدودة
	٥٥٠	شركة زكا
	٢٩٤	شركة حدادة المحدودة
٣٣,٥٢٤	٥٥,٠٣٦	

إن معاملات الجهات ذات العلاقة سوف تعرض على الجمعية العمومية القادمة مع تقرير خاص من المراجع الخارجي .

#### ١٦ - مخاطر محتملة

إن عمليات المجموعة معرضة لعدة مخاطر مالية : مخاطر السوق ( وتشمل مخاطر العملات والقيمة العادلة ومخاطر معدل فائدة السيولة النقدية ومخاطر الأسعار ) ومخاطر الديون والسيولة ، وقد ركز برنامج مخاطر إدارة المجموعة الشاملة على الأسواق المالية التي لا يمكن التنبؤ بها وسعى لتقليل الآثار الجانبية المستقبلية على أداء المجموعة المالي ، وتستعمل المجموعة وسائل مالية ثانوية تحوطاً لتعرضات مخاطر معينة .

وتقوم الإدارة العليا بإدارة المخاطر وفقاً لسياسة معتمدة من مجلس الإدارة ، وتقوم الإدارة العليا بتحديد وتقييم والتحوط للمخاطر المالية بالتعاون للصيق مع وحدات العمليات بالمجموعة ، إن أكثر أنواع المخاطر أهمية هي مخاطر الديون والعملية والقيمة العادلة ومخاطر معدل فائدة السيولة النقدية .

تعمل الشركة على وضع الأسس والإجراءات والسياسات التي تتلائم مع بنود لائحة حوكمة الشركات الصادرة عن هيئة سوق المال بموجب القرار الصادر رقم ٢١٢-٢٠٠٦ بتاريخ ١٤٢٧/١٠/٢١ هـ الموافق ٢٠٠٦/١١/١٢ م .

إسترشاداً بلائحة حوكمة الشركات بالملكة العربية السعودية تم إعتدال لائحة الحوكمة الخاصة بالشركة وفقاً للقرار رقم ١٠ الصادر عن الجمعية العامة للمساهمين في إجتماعها رقم ٣٦ المنعقد بتاريخ ١٤٣٢/٠٧/٠٥ هـ الموافق ٢٠١١/٠٦/٠٧ م .

وتطبق الشركة من الناحية العملية غالبية ما جاء في اللائحة كلياً أو جزئياً من خلال النظام الأساسي واللوائح والإجراءات الداخلية والأنظمة ذات العلاقة إلى جانب إحترامها للمعايير المحاسبية المتعارف عليها في المملكة العربية السعودية .  
وتعمل الشركة بصفة مستمرة على إستكمال السياسات والإجراءات وتطبيقها وتطويرها .

**حقوق المساهمين والتواصل معهم :** يستحق كل المساهمين جميع الحقوق المرتبطة للسهم وكما هو موضح في النظام الأساسي للشركة ومنصوص في لائحة الحوكمة، وبالأخص حق المشاركة في الحوكمة وأرباح الشركة . وقد تضمنت هذه الوثائق حقوق المساهمين التي يمكن لهم الإطلاع عليها بالرجوع إلى موقع الشركة ([www.saudicable.com](http://www.saudicable.com)) إضافة إلى ما ينشر بشكل دوري في موقع السوق المالية ( تداول ) وما ينشر في الصحف المحلية من وقت لآخر .

**سياسة توزيع الأرباح :** تضمنت المادتين ( ٣٩ و ٤٠ ) من النظام الأساسي للشركة سياسة توزيع الأرباح السنوية كما يلي :

#### المادة ( ٣٩ ) توزيع الأرباح السنوية :

توزع الأرباح السنوية الصافية المحققة - بعد حسم جميع المصروفات العمومية والتكاليف الأخرى على النحو التالي :

١/٣٩ يجنب ١٠٪ من الأرباح الصافية لتكوين إحتياطي نظامي . ويجوز للجمعية العامة أن توقف التجنيد متى بلغ الإحتياطي المذكور نصف رأسمال الشركة المدفوع .

٢/٣٩ يوزع من الباقي بعد ذلك دفعة أولى للمساهمين لا تقل عن خمسة في المائة من رأس المال المدفوع .

٣/٣٩ تخصص نسبة لا تزيد عن ١٠٪ (بما لا يزيد عن ٢٠٠,٠٠٠ ريال سعودي للعضو واحد) من باقي الأرباح الصافية بعد ذلك كمكافأة لأعضاء مجلس الإدارة .

٤/٣٩ يوزع الباقي بعد ذلك على المساهمين كحصة إضافية من الأرباح أو يرحل للأعوام القادمة على النحو الذي يوصي به مجلس الإدارة وتعتمده الجمعية العامة .

#### المادة ( ٤٠ ) حصص الأرباح :

تدفع حصص الأرباح التي تقرر توزيعها على المساهمين في المكان والمواعيد التي يحددها مجلس الإدارة مع مراعاة التعليمات التي تصدرها وزارة التجارة في هذا الخصوص .

**التصويت التراكمي :** أدرجت الشركة قرار الموافقة على التصويت التراكمي ضمن جدول أعمال الجمعية العامة غير العادية التاسع عشر بتاريخ ١٤٣٢/٨/٣ هـ الموافق ٢٠١٢/٦/٢٣ م ، الا أنه لم يكتمل النصاب ولذا فإنه حتى تاريخه لا يتضمن النظام الأساسي للشركة أسلوب التصويت التراكمي، وبالتالي لم تقم الشركة بتطبيقه .

**رأس مال الشركة :** للشركة رأس مال مدفوع بالكامل مقداره ٧٦٠,٠٠٠,٠٠٠ ريال سعودي مقسم إلى ٧٦,٠٠٠,٠٠٠ سهم متساوية قيمة كل منها ١٠ ريال سعودي .

#### ١٨ - مواعيد هامة للمساهمين والمستثمرين :

يسعى مجلس الإدارة للإنعقاد أربعة مرات خلال السنة وتعتمد مواعيد الإجتماعات على أكبر عدد من أعضاء المجلس المتواجدين .

تم تحديد المواعيد التالية مؤقتاً للإجتماعات الهامة التي سوف تنعقد خلال العام ٢٠١٤م والإجتماعات الفعلية قد تتغير حسب تواجد أعضاء المجلس:

الإجتماع	الموعد
١ الجمعية العامة للمساهمين	الأربعاء ١٤٣٥/٠٨/٠٦ هـ - ٢٠١٤/٠٦/٠٤ م
٢ إجتماع مجلس الإدارة	الأحد ١٤٣٥/٠٣/١٢ هـ - ٢٠١٤/٠١/١٣ م
٣ إجتماع مجلس الإدارة	الأحد ١٤٣٥/٠٦/٢٧ هـ - ٢٠١٤/٠٤/٢٧ م
٤ إجتماع مجلس الإدارة	الخميس ١٤٣٥/٠٩/٢٠ هـ - ٢٠١٤/٠٧/١٧ م
٥ إجتماع مجلس الإدارة	الثلاثاء ١٤٣٥/١٢/٢٧ هـ - ٢٠١٤/١٠/٢١ م

## ١٩ - إقرارات مجلس الإدارة :

- ١- إنه تم إعداد سجلات الحسابات بالشكل صحيح.
- ٢- أن نظام الرقابة الداخلية أعد على أسس سليمة وتم تنفيذه بفعالية.
- ٣- أنه لا يوجد أي شك يذكر بشأن قدرة الشركة على مواصلة نشاطها.
- ٤- تم إعداد البيانات المالية للشركة وفقاً للأصول المحاسبية المتعارف عليها عموماً في المملكة العربية السعودية وهذه الأصول المحاسبية مطبقة بصفة مستمرة .
- ٥- لم تصدر الشركة أية أوراق مالية مثل أسهم خيار أو حقوق يمكن أن تحول إلى أسهم .
- ٦- لا توجد عقود رئيسية تمت ترسيته على جهات ذات علاقة غير تلك التي تم الإفصاح عنها في القسم المتقدم من هذا التقرير وتم ورودها ايضاً في البيانات المالية.
- ٧- لا توجد قروض قائمة أو قروض لأعضاء مجلس الإدارة خلال السنة ولم يتم إعادة سداد قروض .
- ٨- ليست هناك قروض منحت لأي عضو مجلس إدارة .
- ٩- الشركة لم تبرم أية صفقة تتعلق بأسهمها .
- ١٠- تم الإفصاح عن القروض البنكية وتحركاتها في هذا التقرير وفي البيانات المالية .
- ١١- لم تكن هناك أي تعاملات في أسهم الشركة مع أي عضو من أعضاء المجلس أو أي فرد من أفراد عائلاتهم غير تلك المذكورة أعلاه .
- ١٢- لم تستلم الشركة أي تنازل عن حقوق من أي مساهم في الشركة .
- ١٣- إن المراجع الخارجي للحسابات أبدى رأيه على القوائم المالية بدون تحفظات .


## ٢٠ - توصيات مجلس الإدارة للمساهمين :


- ١- المصادقة على تقرير مجلس الإدارة لعام ٢٠١٣ م .
  - ٢- المصادقة على البيانات المالية الختامية للعام ٢٠١٣ م وتقرير المراجع الخارجي عليها .
  - ٣- إبراء ذمة أعضاء مجلس الإدارة من مسؤولياتهم لعام ٢٠١٣ م .
  - ٤- المصادقة على تعيين المراجع الخارجي لعام ٢٠١٤ م .
  - ٥- المصادقة على تعيين المهندس / عبدالله محمد نور رحيمي عضواً بمجلس الإدارة.
  - ٦- المصادقة على الأعمال والعقود التي تمت مع جهات ذات علاقة بالشركة.
- ويسجل مجلس الإدارة تقديره وأمتنانه لحكومة خادم الحرمين الشريفين الملك عبد الله بن عبد العزيز آل سعود والأمير سلمان بن عبدالعزيز آل سعود ولي العهد نائب رئيس مجلس الوزراء وزير الدفاع والوزارات على تعاونهم ودعمهم المستمر للشركة .
- كما يتوجه المجلس بالشكر لعملاء الشركة ومساهميها وموظفيها كافة لإخلاصهم وتفانيهم ودعمهم المستمر للشركة.

نيابة عن مجلس الإدارة

رئيس مجلس الإدارة







شركة الكابلات السعودية

Saudi Cable Company

(شركة مساهمة)

القوائم المالية الموحدة  
وتقرير مراجعي الحسابات  
للسنة المنتهية في ٣١ ديسمبر ٢٠١٣م

## تقرير مراجعي الحسابات

إلى المساهمين المحترمين  
شركة الكابلات السعودية المحدودة  
(شركة مساهمة سعودية)  
جدة، المملكة العربية السعودية

### نطاق المراجعة

لقد راجعنا قائمة المركز المالي الموحدة لشركة الكابلات السعودية المحدودة (وهي شركة سعودية ذات مسؤولية محدودة) («الشركة») وشركاتها التابعة («المجموعة») كما في ٣١ ديسمبر ٢٠١٣ وقوائم الأعمال وحقوق الملكية والتدفقات النقدية الموحدة للسنة المنتهية في ذلك التاريخ والإيضاحات من رقم ١ الى ٣٣ المعتبرة جزءاً من هذه القوائم المالية الموحدة والمعدة وفقاً لنص المادة ١٢٣ من نظام الشركات والمقدمة لنا مع كافة البيانات والمعلومات التي طلبناها. أن هذه القوائم المالية الموحدة هي مسؤولية إدارة الشركة وأن مسؤوليتنا هي إبداء رأينا على هذه القوائم المالية الموحدة بناء على المراجعة التي أجريناها.

لقد قمنا بمراجعتنا وفقاً لمعايير المراجعة المتعارف عليها في المملكة العربية السعودية، وتتطلب تلك المعايير أن نقوم بتخطيط وتنفيذ مراجعتنا للحصول على درجة معقولة من القناعة بأن القوائم المالية الموحدة خالية من أية أخطاء جوهرية. تشمل إجراءات المراجعة على فحص اختباري للمستندات المؤيدة للمبالغ والمعلومات التي تحتويها القوائم المالية الموحدة، كما تشمل على تقييم المعايير المحاسبية المتبعة والتقديرات الهامة التي استعملتها الإدارة وعلى تقييم عرض القوائم المالية ككل. وفي اعتقادنا أن مراجعتنا تشكل أساساً معقولاً نستند إليه في إبداء رأينا.

### أساس التحفظات

أ) تكبدت المجموعة صافي خسائر بقيمة ١٢, ٢٢٩ مليون ريال سعودي خلال السنة المنتهية في ٣١ ديسمبر ٢٠١٣، وكما بذلك التاريخ تجاوزت المطلوبات المتداولة للمجموعة موجوداتها المتداولة بمبلغ ٤٢١ مليون ريال سعودي. أعدت الإدارة توقعاتها التي تتنبأ بتحقيق نتائج مربحة في السنة المالية ٢٠١٥ وما بعدها، لكن ذلك يعتمد على إعادة هيكلة القروض ونماء الأعمال التجارية، ان إعادة هيكلة القروض لم يتم الانتهاء منها حتى تاريخ تقرير مراجعي الحسابات هذا. لا تشمل القوائم المالية الموحدة المرفقة أي تعديلات قد تنشأ عن الانخفاض في قيمة الموجودات غير المتداولة.

ب) قامت المجموعة بإثبات الشهرة والبالغ قيمتها ٨٦,٦ مليون ريال سعودي عندما استحوذت على نسبة ٧٩ ٪ من رأس مال شركة المسان سولت سيهازلاري («شركة تابعة») في عام ٢٠٠٩. ومنذ عملية الاستحواذ، تكبدت الشركة التابعة خسائر على مستوى التشغيل وصافي نتائج أعمالها. ويشير الأداء السابق للشركة التابعة إلى حالة من عدم التأكد فيما يتعلق بتحقيق الشهرة. لا تتضمن القوائم المالية المرفقة أي تعديلات قد تنشأ عن الانخفاض في قيمة الشهرة.

## تقرير مراجعي الحسابات (تتمة)

إلى المساهمين المحترمين  
شركة الكابلات السعودية المحدودة  
(شركة مساهمة سعودية)  
جدة، المملكة العربية السعودية

### رأي متحفظ

برأينا، وباستثناء تأثير فقرات التحفظ المذكورة أعلاه، أن القوائم المالية الموحدة تظهر بعدل، من كافة النواحي الجوهرية، المركز المالي الموحد للمجموعة كما في ٣١ ديسمبر ٢٠١٣ ونتائج أعمالها وتدفقاتها النقدية الموحدة للسنة المنتهية في ذلك التاريخ وفقاً لمعايير المحاسبة المتعارف عليها في المملكة العربية السعودية والملائمة لظروف المجموعة كما وتتفق مع متطلبات نظام الشركات والنظام الأساسي للشركة فيما يتعلق بإعداد وعرض هذه القوائم المالية.

### لفت الانتباه

(١) تم إعداد القوائم المالية المرفقة على أساس مبدأ الاستمرارية. لقد تكبدت المجموعة صافي خسارة بقيمة ١٢, ٢٢٩ مليون ريال سعودي للسنة المنتهية في ٣١ ديسمبر ٢٠١٣. وكما في ذلك التاريخ، تجاوزت المطلوبات المتداولة للمجموعة موجوداتها المتداولة بمبلغ ٤٢١ مليون ريال سعودي، مما يعد ذلك مخالفاً لتعهداتها المتعلقة بالقروض البنكية، وهي بصدد إعادة هيكلة قروضها البنكية. إن هذه التعهدات تشير إلى وجود حالة من عدم التأكد والتي قد تثير الشك حول قدرة المجموعة على الاستمرار. قامت الإدارة بالإفصاح عن هذه الحقائق في إيضاح رقم ٢٩.

(٢) لفت الانتباه إلى إيضاح رقم ٧ بخصوص الإيرادات التي لم يصدر بها فواتير.

ديلويت أند توش

بكر أبو الخير وشركاهم



المظهر بن يحيى حميد الدين

محاسب قانوني - ترخيص رقم ٢٩٦

١٧ ربيع الثاني ١٤٣٥

١٧ فبراير ٢٠١٤



## قائمة المركز المالي الموحدة

كما في ٣١ ديسمبر ٢٠١٣

(جميع المبالغ بالآلاف الريالات السعودية ما لم يذكر غير ذلك)

٢٠١٢	٢٠١٣	إيضاح	الموجودات
<b>موجودات متداولة</b>			
١٣٢,٣٧٩	١٢٢,٠٢٩	٣	نقد وما في حكمه
٩٨٣,٦٠٩	٧٤٧,٦٢٩	٤	ذمم مدينة
٢٤٩,٨٢١	١٦٢,٥٧١	٥	مصاريف مدفوعة مقدما وذمم مدينة أخرى
٢,٥٣١	٨٤	٦	مطلوب من جهات ذات علاقة
٢١٣,٩٠٤	١٩٥,٠٤٠	٧	إيرادات لم يصدر بها فواتير
٧٨٦,٩٦٤	٥٢٠,٤٧٠	٨	مخزون
٢,٣٦٩,٢٠٨	١,٧٤٧,٨٢٣		<b>مجموع الموجودات المتداولة</b>
<b>موجودات غير متداولة</b>			
٣٣٣,٢٧١	٤٤٠,٢٢٤	٩	استثمارات
٨٨٦,٤٨٣	٨٢٥,٥٣٧	١٠	ممتلكات وآلات ومعدات
٣٣,٢٧٨	٣٢,٢٩٥	١١	عقارات استثمارية
-	١١,٣٦٠		تكاليف مؤجلة
٨,١٣٤	٩٥٧	٢٢	أصل ضريبة مؤجلة
٥٧,١٦١	٦٧,٢٩٧	١٢	موجودات أخرى غير ملموسة
٨٦,٥٥٨	٨٦,٥٥٨	١٣	شهرة
١,٤٠٤,٨٨٥	١,٤٦٤,٢٢٨		<b>مجموع الموجودات غير المتداولة</b>
٣,٧٧٤,٠٩٣	٣,٢١٢,٠٥١		<b>مجموع الموجودات</b>
<b>المطلوبات وحقوق الملكية</b>			
<b>مطلوبات متداولة</b>			
١,٥١٨	-	١٤	حسابات بنكية مكشوفة
١,٢٣٧,٠٨٨	١,٠٨٥,٠٠٨	١٤	قروض قصيرة الأجل
٥٥٩,٥٧٧	٦٥٨,٧٣٣	١٥	ذمم دائنة ومطلوبات أخرى
١٩٩,٨٨٦	١٦٨,٤٥٠	١٧	الجزء المتداول من قروض طويلة الأجل
١٠,٧٩٣	٩,٥٧٣	١٦	الجزء المتداول من التزامات بموجب عقود ايجار تمويلي
٤٢,٢٨٧	٥٠,٢٧٦	٢٢	زكاة وضريبة دخل
١٧١,٩٧٢	١٤١,٦٨٤		دفعات مقدمة من عملاء
٣٣,٥٢٤	٥٥,٠٣٦	٦	مطلوب إلى جهات ذات علاقة
٢,٢٥٦,٦٤٥	٢,١٦٨,٧٦٠		<b>مجموع المطلوبات المتداولة</b>
<b>مطلوبات غير متداولة</b>			
٨,٨٥٤	٤٠,٦٩٦	١٦	التزامات بموجب عقود ايجار تمويلي
٤٤٧,٦٢٥	٢١٢,٨٤٢	١٧	قروض طويلة الأجل

إن الإيضاحات المرفقة تشكل جزءاً لا يتجزأ من هذه القوائم المالية الموحدة



٧١,٩٥٤	٥٢,٩٤٥	١٨	مطلوبات أخرى طويلة الأجل
٦٠,٦٤٨	٥٨,٦٥٨	١٩	تعويضات نهاية الخدمة
٥٨٩,٠٨١	٣٦٥,١٤١		<b>مجموع المطلوبات غير المتداولة</b>
			<b>حقوق الملكية</b>
٧٦٠,٠٠٠	٧٦٠,٠٠٠	٢٠	رأس المال
٦٣,٤٣٢	٦٣,٤٣٢	٢١	احتياطي نظامي
٢٨,١٨٨	٢٣,٠٨٧	٢٣	الاثـر التراكمي للتغير في القيم العادلة
-	(٧,١٨٥)	٩	احتياطي ترجمة عملات أجنبية
٦٣,٤٦٤	(١٦٥,٦٥٣)		(خسائر متراكمة) / أرباح مستبقة
٩١٥,٠٨٤	٦٧٣,٦٨١		مجموع حقوق الملكية في الشركة الأم
١٣,٢٨٣	٤,٤٦٩		حقوق الأقلية
٩٢٨,٣٦٧	٦٧٨,١٥٠		<b>مجموع حقوق الملكية</b>
٣,٧٧٤,٠٩٣	٣,٢١٢,٠٥١		<b>مجموع المطلوبات وحقوق الملكية</b>

### قائمة الأعمال الموحدة

#### للسنة المنتهية في ٣١ ديسمبر ٢٠١٣

(جميع المبالغ بالآلاف الريالات السعودية ما لم يذكر غير ذلك)

٢٠١٢	٢٠١٣	إيضاح	
٢,٤٥٨,١٨٠	٢,٠٤٣,٢٦١	٦	المبيعات
٢٢٩,٦٧٠	٤٠٤,٥٩٨		إيرادات العقود
٢,٦٨٧,٨٥٠	٢,٤٤٧,٨٥٩		<b>مجموع الإيرادات</b>
(٢,٤٠٢,٣٣٥)	(١,٩٨٧,٦٤٧)	٦	كلفة المبيعات
(١٩٩,٦٣٦)	(٣٨٩,٨٣٣)		كلفة العقود
(٢,٦٠١,٩٧١)	(٢,٣٧٧,٤٨٠)		
٨٥,٨٧٩	٧٠,٣٧٩		<b>مجمـل الربـح</b>
(٦٦,٤٣٤)	(٦٧,٠٤٨)	٢٤	مصاريف عمومية وإدارية
(٨٧,٤٤٤)	(١١٤,٤٣٨)	٢٥	مصاريف بيع وتوزيع
(٤٠,١٥٧)	(٧١,٤٣٩)	٤	مخصص ديون مشكوك في تحصيلها
(١١,٩٥٩)	(١٣,٧٨١)	١٢	إطفاء موجودات أخرى غير ملموسة
(١٢٠,١١١)	(١٩٦,٣٢٧)		<b>الخسارة من العمليات الرئيسية</b>
(٣٢,٤٩٦)	١٥,٦٦٠	١٨	القيمة العادلة لأدوات مالية مشتقة
(٦٠٦)	(٦,٢٤٣)		خسائر قياس عملات أجنبية
(١٠٩,٩٢١)	(١٥٣,٢٢٥)		مصاريف مالية
١٠٤,٦١٠	١٣١,٨٥٨	٩	حصة الشركة في أرباح شركات زميلة
(١,٠٣٦)	(٧٣٨)		خسائر أخرى، صافي

إن الإيضاحات المرفقة تشكل جزءاً لا يتجزأ من هذه القوائم المالية الموحدة



الخسارة قبل الزكاة وضريبة الدخل	(٢٠٩,٠١٥)	(١٥٩,٥٦٠)
الزكاة وضريبة الدخل	(٢٩,٣٣٩)	(٤,٣١١)
صافي الخسارة قبل حقوق الملكية	(٢٣٨,٣٥٤)	(١٦٣,٨٧١)
حقوق الملكية	٩,٢٣٧	٧,٤٦٦
صافي الخسارة للسنة	(٢٢٩,١١٧)	(١٥٦,٤٠٥)
خسارة السهم من صافي الخسارة (ريال سعودي)	٢٦	(٣,٠١)
خسارة السهم من الاعمال الرئيسية (ريال سعودي)	٢٦	(٢,٥٨)
خسارة السهم من الاعمال الأخرى (ريال سعودي)	٢٦	(٠,٥٢)
<b>قائمة التغيرات في حقوق الملكية الموحدة</b>		
<b>للسنة المنتهية في ٣١ ديسمبر ٢٠١٣</b>		
(جميع المبالغ بالآلاف الريالات السعودية ما لم يذكر غير ذلك)		
إيضاح	٢٠١٣	٢٠١٢
<b>حقوق الملكية :</b>		
رأس المال	٢٠	٧٦٠,٠٠٠
الاحتياطي النظامي :	٢١	٦٣,٤٣٢
<b>التغيرات التراكمية في القيم العادلة :</b>		
١ يناير	٢٨,١٨٨	(٣٤,٢٠٨)
تعديلات القيمة العادلة	(٥,١٠١)	٦٢,٣٩٦
٣١ ديسمبر	٢٣	٢٨,١٨٨
<b>احتياطي ترجمة عملات أجنبية</b>		
١ يناير	-	-
فروق تحويل عند ترجمة معاملات بعملات أجنبية	٩	(٧,١٨٥)
٣١ ديسمبر	(٧,١٨٥)	-
<b>(الخسائر المتراكمة) / الأرباح المستقبلية</b>		
١ يناير	٦٣,٤٦٤	٢١٩,٨٦٩
صافي الخسارة للسنة	(٢٢٩,١١٧)	(١٥٦,٤٠٥)
٣١ ديسمبر	(١٦٥,٦٥٣)	٦٣,٤٦٤
<b>مجموع حقوق الملكية في الشركة الأم</b>		
١ يناير	١٣,٢٨٣	١٢,٣٠٨
صافي الحركة خلال السنة	٤٢٣	٨,٤٤١
صافي الخسارة للسنة العائدة إلى حقوق الأقلية	(٩,٢٣٧)	(٧,٤٦٦)
٣١ ديسمبر	٤,٤٦٩	١٣,٢٨٣
<b>مجموع حقوق الملكية</b>		
١ يناير	٦٧٨,١٥٠	٩٢٨,٣٦٧

إن الإيضاحات المرفقة تشكل جزءاً لا يتجزأ من هذه القوائم المالية الموحدة

## قائمة التدفقات النقدية الموحدة

للسنة المنتهية في ٣١ ديسمبر ٢٠١٣

(جميع المبالغ بالآلاف الريالات السعودية ما لم يذكر غير ذلك)

٢٠١٢	٢٠١٣	
<b>الأنشطة التشغيلية</b>		
(١٥٩,٥٦٠)	(٢٠٩,٠١٥)	صافي الخسارة قبل الزكاة وضريبة الدخل وحقوق الأقلية
تعديلات:		
٧٣,٠٨٠	٧٩,٥٩٨	استهلاك ممتلكات وآلات ومعدات
١,٠٢٤	٩٨٣	استهلاك عقارات استثمارية
٤٠,١٥٧	٧١,٤٣٩	مخصص ديون مشكوك في تحصيلها
١٥,٣٦٤	١٢,٣٣١	مخصص بضاعة بطيئة الحركة
١١,٩٥٩	١٣,٧٨١	إطفاء موجودات أخرى غير ملموسة
٢,٠٦٣	(١٩)	(أرباح) / خسائر بيع ممتلكات والآلات ومعدات
-	٢,٣١٦	مخصص مقابل استثمارات
(١٠٤,٦١٠)	(١٣١,٨٥٨)	حصة الشركة في أرباح شركات زميلة
٤,٥٦٦	(١,٩٩٠)	تعويضات نهاية الخدمة، بالصافي
١٠٩,٩٢١	١٥٣,٢٢٥	مصاريف مالية
٣٢,٤٩٦	(١٥,٦٦٠)	القيمة العادلة لأدوات مالية مشتقة
التغيرات في الموجودات والمطلوبات العاملة:		
١١١,٧٦٨	١٦٤,٥٤١	الذمم المدينة
١٧,١٢٨	٨٧,٢٥١	المصاريف المدفوعة مقدما والذمم المدينة الأخرى
٤٥٧	٢,٤٤٧	المطلوب من جهات ذات علاقة
٧١,١٨٨	١٨,٨٦٤	إيرادات لم يصدر بها فواتير
١٩١,٦٩٠	٢٥٤,١٦٣	المخزون
١٩,٤٣٠	٩٨,٦٨٦	الذمم الدائنة والمطلوبات الأخرى
٣٩,٧٠٢	(٣٠,٢٨٨)	الدفوعات المقدمة من العملاء
٣٢,٥١٤	٢١,٥١٢	المطلوب لجهات ذات علاقة
٥١٠,٣٣٧	٥٩٢,٣٠٧	النقد الناتج من الأنشطة التشغيلية
(٢,١٨٩)	(١٤,١٧٣)	زكاة وضريبة دخل مدفوعة
(١٠٩,٩٢١)	(١٥٣,٢٢٥)	مصاريف مالية مدفوعة
٣٩٨,٢٢٧	٤٢٤,٩٠٩	<b>صافي النقد المتوفر من الأنشطة التشغيلية</b>
<b>الأنشطة الاستثمارية</b>		
(١٣٠,٣٥٣)	(٣٧,٨٩٨)	إضافات إلى ممتلكات وآلات ومعدات
-	(١١,٣٦٠)	إضافة للتكاليف المؤجلة
١١٦,٥٥٣	١١,١٩٥	توزيعات أرباح مستلمة من شركة زميلة
٨,٣١٠	١٩,٢٦٥	متحصلات من استبعاد ممتلكات والآلات ومعدات
(٢٣,٨٤٢)	(٢٣,٩١٧)	إضافات موجودات غير ملموسة أخرى
(٢٩,٣٣٢)	(٤٢,٧١٥)	<b>صافي النقد المستخدم في الأنشطة الاستثمارية</b>

إن الإيضاحات المرفقة تشكل جزءاً لا يتجزأ من هذه القوائم المالية الموحدة

## حسابات بنكية مكشوفة

## قروض قصيرة الأجل

السنة المنتهية في ٣١ ديسمبر ٢٠١٣

(جميع المبالغ بالآلاف الريالات السعودية ما لم يذكر غير ذلك)

## ١- التكوين والنشاط

إن شركة الكابلات السعودية هي شركة سعودية مساهمة مسجلة في المملكة العربية السعودية بموجب السجل التجاري رقم ٤٠٣٠٠٠٩٩٣١ بتاريخ ٢٧ ربيع الثاني ١٤١٦هـ (الموافق ٢٧ أبريل ١٩٧٦م).

تتمثل أنشطة المجموعة في مجال تصنيع وتوريد الكابلات الكهربائية والاتصالات والقضبان النحاسية واللدائن البلاستيكية والبكرات الخشبية والمنتجات المتعلقة بها. كما تزاوِل المجموعة من خلال شركاتها التابعة نشاطها في تصنيع ومقاولات وتجارة وتوزيع وتزويد الكابلات والمنتجات الالكترونية ومنتجات تقنية المعلومات ولوازمها التكميلية.

تتضمن القوائم المالية الموحدة القوائم المالية للشركات التابعة التالية (التي يشار إليها مجتمعة "المجموعة"):

نسبة الملكية %		بلد التأسيس	النشاط الرئيسي	الشركات التابعة
٢٠١٢	٢٠١٣			
١٠٠%	١٠٠%	المملكة العربية السعودية	شراء وبيع الكابلات الكهربائية والمنتجات المتعلقة بها	<u>محلية:</u> شركة الكابلات السعودية للتسويق المحدودة
١٠٠%	١٠٠%	المملكة العربية السعودية	مشاريع الطاقة الجاهزة للاستخدام والاتصالات	شركة ماس لمشاريع الطاقة والاتصالات المحدودة
١٠٠%	١٠٠%	المملكة العربية السعودية	خدمات توزيع الطاقة الكهربائية والاتصالات	شركة مراكز ماس لتوزيع الأدوات الكهربائية المحدودة

إن الايضاحات المرفقة تشكل جزءاً لا يتجزأ من هذه القوائم المالية الموحدة

نسبة الملكية %		بلد التأسيس	النشاط الرئيسي	الشركات التابعة
٢٠١٢	٢٠١٣			
١٠٠٪	١٠٠٪	تركيا	شركة قابضة	<b>دولية:</b> ماس كابليو ياتيريم وتيجارت أنونيم شيركاتي (ماس هولدينج أنونيم شيركاتي سابقا)
١٠٠٪	١٠٠٪	تركيا	صناعة وتوريد وتجارة الكابلات الكهربائية	دميرير كابليو تيسيليري ساناي وتيجارت أنونيم شيركاتي
١٠٠٪	١٠٠٪	ايرلندا	التجارة الدولية	شركة ماس انترناشيونال تريدينج المحدودة (لا تمارس نشاط)
١٠٠٪	١٠٠٪	الإمارات العربية المتحدة	بيع الكابلات والمنتجات المتعلقة بها	شركة الكابلات السعودية (الإمارات العربية المتحدة) ذات مسؤولية محدودة
٧٩٪	٧٩٪	تركيا	تصنيع وتوزيع العدد الالكترونية والبضائع	المسان سولت سيهازلاري والكتروميكانك سان وتيك أي اس
٧٩٪	٧٩٪	تركيا	تصنيع وتوزيع العدد الالكترونية والبضائع	المسان ميتالورجي وماكين سان وتيك اس ايه
٧٩٪	٧٩٪	تركيا	تصنيع وتوزيع العدد الالكترونية والبضائع	المسان أيدين والت أي ان تيك سان و تيك اس ايه

(أ) تملك المجموعة الاستثمارات التالية في شركات زميلة والتي يتم احتسابها بطريقة حقوق الملكية كما في ٣١ ديسمبر باستخدام حسابات الإدارة غير المراجعة:

نسبة الملكية %		بلد التأسيس	النشاط الرئيسي	الشركات الزميلة
٢٠١٢	٢٠١٣			
٥٠٪	٥٠٪	البحرين	الموصلات والمنتجات المتعلقة بها	شركة ميدال كيبليز المحدودة دبليو ال ال
٢٥٪	٢٥٪	المملكة العربية السعودية	تطبيق أنظمة المعلومات وخدمات الشبكات	شركة زكا العالمية لتقنية المعلومات

## ٢- ملخص لأهم السياسات المحاسبية

تم إعداد القوائم المالية الموحدة وفقاً لمعايير المحاسبة المتعارف عليها في المملكة العربية السعودية. وفيما يلي ملخص لأهم السياسات المحاسبية المتبعة من قبل المجموعة:

إن الإيضاحات المرفقة تشكل جزءاً لا يتجزأ من هذه القوائم المالية الموحدة



## القوائم المالية الموحدة

باستثناء إعادة تقييم بنود معينة في القوائم المالية فقد تم إعداد القوائم المالية الموحدة وفقاً لمبدأ التكلفة التاريخية وقد تم توحيدها وذلك بإضافة البنود المشابهة من الموجودات والمطلوبات وحقوق الملكية والإيرادات والمصاريف.

تتضمن القوائم المالية الموحدة حسابات الشركة وشركاتها التابعة (والتي يتم الإشارة إليها فيما بعد على أنها «المجموعة»). تم إستبعاد جميع المعاملات والأرصدة الجوهرية بين الشركة والشركات التابعة في القوائم المالية الموحدة.

## المبيعات

تتحقق المبيعات عند تسليم البضاعة للعملاء وتظهر بالصافي بعد الخصم التجاري أو خصم الكميات.

## إيرادات العقود

بالنسبة لإيرادات العقود طويلة الأجل، عندما يكون من الممكن تقدير ناتج العقد بدرجة معقولة من الثقة، فإنه يتم الإعتراف بالإيراد وفقاً لطريقة نسبة الإنجاز. ويتم قياس الأعمال المنجزة بناءً على نسبة تكاليف العقد المتكبدة للأعمال المنجزة حتى تاريخ القوائم المالية إلى إجمالي تكاليف العقد المقدرة، ومن ثم يتم تطبيق نسبة الإنجاز إلى القيمة الكلية للقعد لتحديد الإيراد المكتسب حتى تاريخه. وعندما تشير التقديرات الحالية لإجمالي تكاليف وإيرادات العقد إلى خسارة فإنه يتم تكوين مخصص لإجمالي خسارة العقد، فيما عدا إن كان ذلك غير معبر عن المرحلة التي تم إنجازها. أن الإيرادات المسجلة زيادة عن المبالغ الصادر بها فواتير للعملاء يتم تصنيفها ضمن بند الموجودات المتداولة كإيرادات لم تصدر بها فواتير. أما المبالغ الصادر بها فواتير العملاء زيادة عن الإيرادات المسجلة بها فيتم تصنيفها ضمن بند المطلوبات المتداولة كفواتير صادرة زيادة عن الإيرادات.

## المصاريف

تتكون مصاريف البيع والتوزيع بشكل رئيسي من تكاليف توزيع وبيع منتجات الشركة. ويتم تصنيف جميع المصاريف الأخرى كمصاريف عمومية وإدارية.

تتضمن المصاريف العمومية والإدارية المصاريف المباشرة وغير المباشرة والتي لا تتعلق بشكل مباشر بكلفة الإنتاج وفقاً للمعايير المحاسبية المتعارف عليها في المملكة العربية السعودية.

ويتم توزيع المصاريف، إذا دعت الحاجة لذلك، بين المصاريف العمومية والإدارية وكلفة المبيعات وكلفة العقود على أساس ثابت.

## المخزون

يظهر المخزون بسعر الكلفة أو صافي القيمة المستردة، أيهما أقل. ويتم تحديد الكلفة للبضاعة الجاهزة على أساس طريقة المتوسط المرجح وتتضمن كلفة المواد والعمالة ونسبة محددة من المصاريف المباشرة. كما يتم تقييم جميع أنواع البضاعة الأخرى على أساس الكلفة الوسطية المرجحة. يتم تكوين مخصص عند الضرورة للبضاعة المتقادمة وبطيئة الحركة والمعيبة.

يمثل صافي القيمة القابلة للتحقق سعر البيع التقديري ناقصا التكاليف الضرورية لإنجاز البيع.

## إستثمارات متاحة للبيع

يتم تصنيف الإستثمارات في الأدوات المالية وفقاً لنية المجموعة بالنسبة لهذه الإستثمارات. تظهر الأدوات المالية المتاحة للبيع بالقيمة العادلة، وتظهر المكاسب والخسائر غير المحققة منها ضمن قائمة حقوق المساهمين الموحدة. وعندما لا يمكن تحديد القيمة العادلة لها فوراً فيجري تقييم الأدوات المالية بالتكلفة. يتم تخفيض القيمة الجارية لكافة الإستثمارات والأدوات المالية بالإنخفاض غير المؤقت في قيمتها.

يتم قيد الإيرادات من الإستثمارات في الأدوات المالية عند الإعلان عن توزيع الأرباح.

## إستثمارات في شركات تابعة

إن الإستثمارات في الشركات التابعة المملوكة بنسبة لا تقل عن ٥٠٪ و/أو التي تمارس الشركة سيطرة عليها يتم توحيدها بناءً على القوائم المالية للشركات التابعة المعنية.

يتم إستبعاد كل المعاملات والأرصدة الجوهرية والأرباح والخسائر غير المحققة الناتجة عن المعاملات فيما بين شركات المجموعة. كما تم تغيير السياسات المحاسبية للشركات التابعة لتتوافق مع السياسات المحاسبية المعتمدة في المجموعة.

يتم تخفيض القيمة الدفترية لجميع الإستثمارات والأدوات المالية لتحقيق الانخفاض غير المؤقت في القيمة.

## إستثمارات في شركات زميلة

تظهر الإستثمارات في الشركات المملوكة بنسبة لا تقل عن ٢٠٪ مع وجود تأثير فعال للمجموعة عليها بموجب طريقة حقوق الملكية بحيث تظهر الإستثمارات في بادئ الأمر بالكلفة ويتم تعديلها بعد ذلك في ضوء التغير في حصة المجموعة في صافي موجودات الجهة المستثمر فيها ويشار إليها على أنها شركات زميلة. إن حصة الشركة في صافي أرباح الشركات الزميلة للسنة يتم إدراجها في قائمة الأعمال الموحدة. تدرج حصة الشركة في المبالغ المدرجة مباشرة في حقوق الملكية في الشركات المستثمر فيها في قائمة التغيرات في حقوق الملكية. يتم تسجيل توزيعات الأرباح عند الإقرار بأحقية إستلامها.

## الممتلكات والآلات والمعدات

تظهر الممتلكات والمعدات بالكلفة بعد تنزيل الإستهلاكات المتراكمة. تعتبر مصاريف الإصلاح والصيانة مصاريف إيرادية، أما مصاريف التحسينات فتعتبر مصاريف رأسمالية. ويجري احتساب الإستهلاكات عليها على أساس الحياة العملية المقدرة وذلك باستعمال طريقة القسط الثابت. يتم إطفاء التحسينات على أساس الحياة العملية المقدرة لهذه التحسينات أو المتبقي من مدة عقد الإيجار أيهما ينتهي أولاً. إن معدلات الإستهلاك المقدرة للبنود الرئيسية لهذه الموجودات هي كما يلي:

عدد السنوات

٥٠ - ١٥

مباني

٢٠ - ٤

آلات ومعدات

١٠ - ٤

أثاث ومفروشات

## أعمال رأسمالية قيد التنفيذ

تمثل الأعمال الرأسمالية قيد التنفيذ كافة التكاليف المباشرة وغير المباشرة المتعلقة بمشاريع تحت التنفيذ والتي يتم رسملتها كممتلكات ومعدات حين إكمال هذه المشاريع.

## العقارات الإستثمارية

العقارات الإستثمارية هي العقارات المحتفظ بها لغرض التأجير و/أو لزيادة رأس المال (بما في ذلك العقارات قيد الإنشاء المعدة لهذه الأغراض). تسجل الأراضي بالكلفة. تظهر العقارات الإستثمارية فيما عدا الأراضي بالكلفة، بما في ذلك تكاليف المعاملات ناقصاً الإستهلاك المتراكم، ويتم مراجعتها لأي إنخفاض في قيمة الإستثمار في كل تاريخ قائمة مركز مالي.

يتم إدراج أي ربح أو خسارة ناتجة عن عدم الإعتراف بهذه العقارات الإستثمارية (المحتسبة على أساس الفرق بين صافي متحصلات الإستبعاد والقيمة الدفترية للموجودات) في قائمة الأعمال الموحدة في الفترة التي يتم فيها إستبعاد هذه العقارات.

## التكاليف المؤجلة

التكاليف المؤجلة تمثل قيمة الخلو (نقل القدم) للإستحواذ على أرض ما ويتم إطفائها على مدى خمس سنوات.

تمثل الشهرة الفائض من كلفة الإستثمار عن حصة المجموعة في صافي القيمة العادلة لموجودات الشركات المستثمر فيها كما بتاريخ الإستحواذ وتظهر بالكلفة بعد خصم أي إنخفاض في القيمة إن وجد. ولا يتم إطفاء الشهرة بل يتم مراجعتها من حيث الإنخفاض في القيمة بشكل سنوي على الأقل.

### إنخفاض قيمة الشهرة

لغرض فحص الانخفاض فان الشهرة التي تم الاستحواذ عليها من دمج الأعمال التي يتم توزيعها في تاريخ الاستحواذ على الوحدات المولدة للنقد في المجموعة والتي يتوقع أن تنتفع من مزايا الإستحواذ بغض النظر عما إذا كانت أصول أو التزامات أخرى تخص الشركة المستحوذ عليها مخصصة لهذه الوحدات. إذا كان المبلغ القابل للإسترداد للوحدة المولدة للنقد أقل من القيمة الدفترية للوحدة، يتم تخصيص مبلغ الإنخفاض في القيمة أولاً لتخفيض القيمة الدفترية لأي شهرة موزعة على الوحدة ومن ثم إلى الأصول الأخرى للوحدة بالتناسب على أساس القيمة الدفترية لكل أصل في الوحدة. أي إنخفاض في قيمة الشهرة تم الإعتراف بها لا يتم عكسها في فترة لاحقة.

عند إستبعاد أحد الشركات التابعة أو أي شركة تحت سيطرة مشتركة، يتم إدراج المبلغ العائد لمبلغ الشهرة في عملية تحديد الربح أو الخسارة الناتجة عن الإستبعاد.

### تكاليف البحث والتطوير

يتم تحميل تكاليف البحوث على قائمة الأعمال الموحدة في الفترة التي يتم فيها تكبدها. ويتم تحميل تكاليف التطوير على قائمة الأعمال الموحدة في الفترة التي يتم فيها تكبدها، باستثناء التي يجري فيها مشروع واضح المعالم ويتوقع استرداد تكاليف التطوير بشكل معقول من خلال النشاط التجاري في المستقبل. في حال وجود تكاليف تطوير، فإنه يتم تأجيلها وإطفائها على أساس القسط الثابت على مدى عمر المشروع من تاريخ بدء الأعمال التجارية.

### مخصصات الإلتزامات

يتم إثبات المخصصات عندما يكون على الشركة إلتزام قانوني أو ضمني ناتج عن حدث سابق، ويكون تدفق المواد التي تنطوي على منافع إقتصادية مطلوباً لسداد الإلتزامات مع إمكانية تقدير مبلغ الإلتزام بشكل موثوق.

يتم إثبات مخصصات تكاليف إعادة الهيكلة عندما يكون لدى المجموعة خطة رسمية مفصلة لإعادة الهيكلة والتي تم الإخطار بها لدى الأطراف المتأثرة.

### التقارير القطاعية

إن القطاع التشغيلي يمثل جزءاً من أنشطة المجموعة حيث تحصل منه على إيرادات وتتكبد عليه مصاريف وتتوفر عنه معلومات مالية منفصلة قابلة للتقييم بشكل منتظم من قبل صاحب القرار التشغيلي الرئيسي للتقرير في كيفية توزيع الموارد وتقييم الاداء. لأغراض الإدارة، فإنه يتم تنظيم المجموعة إلى وحدات أعمال على أساس المنتج والخدمات ولها ثلاثة قطاعات تشغيلية يمكن إعداد تقارير عنها وهي كما يلي:

– المملكة العربية السعودية.

– دول مجلس التعاون الخليجي الأخرى.

– تركيا

يتم تقييم أداء القطاعات على أساس الربح أو الخسارة والذي يتم قياسه في بعض الأحيان بشكل مختلف عن الربح أو الخسارة حسب القوائم المالية الموحدة المرفقة.

## حقوق الملكية غير المسيطرة

يتم تحديد حقوق الملكية غير المسيطرة في صافي الموجودات للشركات التابعة الموحدة بشكل مستقل عن حقوق الملكية للمجموعة. تشمل حقوق الملكية غير المسيطرة على حصة هذه الحقوق كما بتاريخ دمج الأعمال وحصتها في التغير في حقوق الملكية منذ تاريخ الاستحواذ. إن الخسائر التي تنطبق على حقوق الملكية غير المسيطرة الفائضة عن حصتها في حقوق ملكية الشركة التابعة يتم توزيعها مقابل حصص المجموعة باستثناء الحد الذي يكون فيه لدى حقوق الملكية غير المسيطرة التزام ملزم لهم ولديهم إمكانية تقديم استثمار إضافي لتغطية الخسائر.

## الإنخفاض في قيمة الموجودات غير المتداولة باستثناء الشهرة

تقوم المجموعة بتاريخ كل قائمة مركز مالي بتقييم ما إذا كانت هنالك أية مؤشرات ، سواءاً داخلية أو خارجية ، على وجود إنخفاض في قيمة الموجودات غير المتداولة. وفي حال وجود مثل هذا المؤشر يتم تقدير القيمة القابلة للإسترداد للأصل لكي يجري تحديد حجم خسارة الإنخفاض. المبلغ القابل للإسترداد هو أعلى قيمة في الإستخدام أو القيمة العادلة ناقصا تكلفة البيع.

يتم بشكل سنوي تكوين مخصص الإنخفاض في القيمة للموجودات ذات العمر الانتاجي المحدد أو عندما يكون ذلك الأصل قد إنخفضت قيمته.

يتم اعتبار أن هناك انخفاضا في قيمة الأصل غير المتداول إذا كانت قيمته الدفترية أعلى من قيمته القابلة للإسترداد. ومن أجل تحديد الإنخفاض تقوم المجموعة بمقارنة القيمة الدفترية للأصل غير المتداول مع التدفق النقدي غير المخصوم المقدّر من إستخدام الأصل. إذا زادت القيمة الدفترية عن التدفق النقدي غير المخصوم المقدّر من إستخدام الأصل، تقوم المجموعة بمقارنة القيمة الحالية للتدفقات النقدية المستقبلية المقدرة من الأصل ويعتبر فائض القيمة الدفترية على القيمة الحالية للتدفقات النقدية المستقبلية المقدرة من الأصل خسارة إنخفاض.

يتم إثبات خسارة الانخفاض مباشرة في قائمة العمليات الأعمال الموحدة. وإذا ما تم لاحقا عكس خسارة الإنخفاض في القيمة ، يتم حينئذ زيادة القيمة الدفترية للأصل الى القيمة المعدلة القابلة للإسترداد، على أن لا تزيد هذه القيمة الدفترية التي تمت زيادتها عن القيمة الدفترية التي كان من المفترض تحديدها فيما لو تم إثبات خسارة الإنخفاض في قيمة ذلك الأصل في السنوات السابقة. يتم إثبات عكس خسارة الإنخفاض في القيمة فوراً في قائمة الأعمال الموحدة. ولا يتم عكس خسارة الإنخفاض المتعلقة بالموجودات غير الملموسة ذات الاعمار المحددة في فترة لاحقة، ويتم الاعتراف بعكس خسارة الإنخفاض للموجودات غير الملموسة ذات الاعمار المحددة مباشرة في قائمة الأعمال الموحدة.

## الموجودات المالية والمطلوبات المالية

تتكون الموجودات المالية من النقد وما في حكمه والذمم المدينة والذمم المدينة الأخرى والمطلوب من جهات ذات علاقة، وتقاس الموجودات المالية في بادئ الأمر بالقيمة العادلة ومن ثم بكلفتها بعد تنزيل مخصص المبالغ المقدرة التي لا يمكن إستردادها.

تصنف المطلوبات المالية بناءً على جوهر الاتفاقيات الموقعة، وتتكون المطلوبات المالية الجوهرية الحسابات البنكية المكشوفة والقروض القصيرة والطويلة الأجل والذمم الدائنة والمطلوب إلى جهات ذات علاقة والتي تقاس بقيمتها العادلة.

## الإنخفاض في قيمة الموجودات المالية

يتم في تاريخ كل قائمة مركز مالي تقييم الموجودات المالية لمعرفة ما إذا كان هناك مؤشرات على التدهور في القيمة. تنخفض قيمة الموجودات المالية إذا كان هناك دليل موضوعي على حدوث إنخفاض في قيمة التدفقات النقدية المستقبلية التقديرية للإستثمار نتيجة لحدث أو أحداث قد وقعت بعد التسجيل الأولي للموجودات المالية.

في حالة بعض فئات الموجودات المالية مثل الذمم المدينة على سبيل المثال التي يتم تقييمها على أساس أنه لن يحدث إنخفاض في قيمتها على أساس فردي فإنها تقيم لاحقا على أساس إجمالي لمعرفة ما إذا كان هناك إنخفاض في قيمتها. قد يشتمل الدليل الموضوعي على حدوث إنخفاض في قيمة محفظة الذمم المدينة على خبرة المجموعة السابقة في تحصيل المبالغ وحدث زيادة في عدد الدفعات التي يتأجل سدادها إلى ما هو أطول من متوسط فترة الائتمان العادية وكذلك التغيرات الملحوظة في الظروف الاقتصادية الوطنية أو المحلية التي ترتبط بحدوث تعثر في سداد الذمم المدينة.

يتم تخفيض القيمة الدفترية للموجودات المالية من خلال إستخدام مخصص. وفي حالة اعتبار موجودات مالية على أنها غير قابلة للتحصيل

فإنه يتم شطبها مقابل حساب المخصص. يتم تسوية المبالغ المستردة لاحقاً من المبالغ التي سبق شطبها مع المخصص المحمل على قائمة الأعمال الموحدة. تدرج التغيرات في القيمة الدفترية لحساب المخصص في قائمة الأعمال الموحدة.

## الزكاة و ضريبة الدخل

تخضع الشركة لتعليمات مصلحة الزكاة والدخل في المملكة العربية السعودية. يتم الإستدراك للزكاة وفقاً لمبدأ الإستحقاق. يتم احتساب مخصص الزكاة وفقاً للوعاء الزكوي. يجري تسجيل أية فروقات بين المخصص والربط النهائي حين يتم اعتماد الربط النهائي حيث يتم إقفال المخصص.

تخضع الشركات الأجنبية التابعة لضريبة الدخل في الدول التي تأسست بها. إن مصروف ضريبة الدخل يتم إدراجه ضمن قائمة الأعمال الموحدة.

## تعويضات نهاية الخدمة

يتم الإستدراك لتعويضات نهاية الخدمة في القوائم المالية وفقاً لمتطلبات نظام العمل والعمال السعودي على أساس الفترة التي أمضاها الموظف في الخدمة.

## الأدوات المالية المشتقة

أ ( تستخدم المجموعة الأدوات المالية المشتقة مثل العقود الآجلة للمعادن التي تسدد نقدا لتغطية تعرضها لمخاطر التغيرات في أسعار المعادن عند بيع البضاعة.

يتم إثبات الأدوات المالية المشتقة في بادئ الأمر بالقيمة العادلة ولاحقاً يتم إعادة قياسها بالقيمة العادلة. يتم إثبات المشتقات كموجودات مالية إن تضمنت قيمة عادلة إيجابية وبمطابقة مطلوبات مالية إن تضمنت قيمة عادلة سالبة.

ويتم إثبات المكاسب أو الخسائر عند إعادة القياس بحسب القيمة العادلة مباشرة في قائمة الأعمال الموحدة. وعلى أية حال، عندما تكون المشتقات المالية مؤهلة لمحاسبة التحوط فإن إثبات أي مكسب أو خسارة ناتجة يعتمد على طبيعة البند المتحوط له.

إن الأدوات المشتقة المستخدمة من قبل المجموعة محددة بمطابقة تحوطات تدفق نقدي للمخاطر التي تم التحوط لها. كما أن استخدام المشتقات المالية يخضع لسياسة المجموعة، والتي توفر مبادئ موثقة حول استخدام المشتقات المالية بشكل يتوافق مع إستراتيجية إدارة المخاطر لدى المجموعة.

يتم الاعتراف بالتغير في القيمة العادلة للأدوات المالية المشتقة المصنفة كتحوط تدفقات نقدية مستقبلية والتي تم تحديدها على أنها فعالة ضمن حقوق المساهمين الموحدة. إذا نتج عن تحوط التدفقات النقدية أصل أو مطلوب، عندئذ يتم إدراج الربح أو الخسارة على المشتقة المالية التي سبق وأن تم إثباتها ضمن حقوق المساهمين الموحدة في القياس الأولي لتلك الموجودات والمطلوبات.

يتم إثبات التغير في القيمة العادلة للأدوات المالية غير المؤهلة لمحاسبة التحوط في قائمة الأعمال الموحدة عند حدوثها. يتم التوقف عن إتباع محاسبة التحوط عند إنتهاء سريان أداة التحوط أو بيعها أو إلغائها أو تنفيذها أو عندما لم تعد تلك الأداة مؤهلة لمحاسبة التحوط. وفي ذلك التاريخ وبالنسبة للعمليات المتوقعة حدوثها، فإنه يتم الإحتفاظ بالربح أو الخسارة المترتبة الناجمة عن أداة التحوط التي يتم إثباتها ضمن حقوق الملكية لحين حدوث العملية المتوقعة. وفي حالة انتهاء حدوث العملية المتوقعة التي تم التحوط لها، يتم تحويل صافي الربح أو الخسارة المترتبة المثبت ضمن قائمة حقوق المساهمين إلى قائمة الأعمال الموحدة للسنة.

ب ( تستخدم المجموعة مقايضات أسعار الفائدة لإدارة تعرضها لتقلبات أسعار الفائدة على القروض البنكية.

يتم الإعتراف بالأدوات المالية المشتقة مبدئياً بالقيمة العادلة في تاريخ إبرام عقد الأداة المشتقة، و يتم بعد ذلك إعادة تقييمها بقيمتها العادلة بتاريخ كل قائمة مركز مالي. يتم إثبات المكاسب أو الخسائر الناتجة في قائمة الدخل مباشرة، ما لم تعتبر الأداة المشتقة كأداة تحوط، وفي هذه الحالة يعتمد توقيت الإعتراف في قائمة الأعمال الموحدة على طبيعة علاقة التحوط.



مقايضات أسعار الفائدة، إذا كان جوهرياً، تعرض كموجودات غير متداولة في حالة العقود المربحة أو كمطلوبات غير متداولة في حالة العقود غير المربحة، إذا كان الإستحقاق المتبقي للأداة أكثر من إثني عشر شهراً و ليس من المتوقع تحقيقه أو تسويته خلال الإثني عشر شهراً. يتم عرض الأدوات المالية المشتقة الأخرى كموجودات متداولة أو كمطلوبات متداولة.

## تحويل العملات الأجنبية

يتم تحويل المعاملات بالعملة الأجنبية إلى الريال السعودي بأسعار التحويل السائدة عند إجراء المعاملة. ويتم تحويل الموجودات والمطلوبات النقدية بالعملات الأجنبية كما في تاريخ قائمة المركز المالي إلى الريال السعودي بالأسعار السائدة في ذلك التاريخ. إن المكاسب والخسائر الناتجة عن التسديدات أو تحويل العملات الأجنبية يتم إدراجها ضمن قائمة الأعمال الموحدة.

عند توحيد القوائم المالية، يتم تحويل الموجودات والمطلوبات للشركات التابعة للمجموعة في الخارج بأسعار الصرف السائدة في تاريخ قائمة المركز المالي الموحدة. ويتم تحويل الإيرادات والمصروفات على متوسط أسعار الصرف لهذه السنة. ويتم تصنيف فروقات الصرف الناشئة، إن وجدت، كحقوق مساهمين ويتم تحويلها إلى إحتياطي ترجمة عملات للمجموعة.

يتم إدراج فروق التحويل في قائمة الأعمال الموحدة في الفترة التي يتم فيها إستبعاد الشركة الأجنبية التابعة.

## عقود الإيجار

يتم تصنيف عقود الإيجار كعقود إيجار رأسمالي إذا ترتب على عقد الإيجار تحويل جوهري لمنافع ومخاطر الملكية المتعلقة بالأصل موضوع العقد إلى المستأجر. ويتم تصنيف جميع عقود الإيجار الأخرى كعقود إيجار تشغيلي.

إن الأصول المملوكة بموجب عقود الإيجار الرأسمالي يتم إثباتها كأصل للشركة بالقيمة الحالية للحد الأدنى لدفعات الإيجار أو القيمة السوقية العادلة للأصل في تاريخ نشوء الإيجار، أيهما أقل.

إن تكاليف التمويل، والتي تمثل الفرق بين مجموع التزامات عقود الإيجار والقيمة الحالية للحد الأدنى لدفعات الإيجار أو القيمة السوقية العادلة للأصل في تاريخ نشوء الإيجار، أيهما أقل، يتم تحميلها على قائمة الدخل خلال فترة الإيجار للوصول إلى معدل تحميلي ثابت للمبالغ المتبقية للإلتزامات لكل سنة محاسبية.

يتم تحميل الإيجارات المستحقة بموجب عقود الإيجار التشغيلي على الدخل خلال فترة عقد الإيجار التشغيلي وذلك باستخدام طريقة القسط الثابت.

## ٣- النقد وما في حكمه

يتضمن النقد وما في حكمه النقد والودائع تحت الطلب والإستثمارات ذات السيولة العالية التي يمكن تسيلها خلال فترة ثلاثة شهور أو أقل.

٢٠١٣	٢٠١٢
١٢٢,٠٢٩	١٣٢,٣٧٩
<b>النقد وارصدة لدى البنوك</b>	

## ٤- الذمم المدينة

٢٠١٣	٢٠١٢
٩٥٠,٤٩٩	١,١١٥,٠٤٠
(٢٠٢,٨٧٠)	(١٣١,٤٣١)
٧٤٧,٦٢٩	٩٨٣,٦٠٩
<b>ذمم مدينة *</b>	
<b>ينزل: مخصص الديون المشكوك في تحصيلها</b>	

إن حركة مخصص الديون المشكوك في تحصيلها هي كما يلي:

٢٠١٣	٢٠١٢	
١٣١,٤٣١	٩١,٦٠٢	١ يناير
٧١,٤٣٩	٤٠,١٥٧	المخصص للسنة
-	(٣٢٨)	المستخدم خلال السنة
٢٠٢,٨٧٠	١٣١,٤٣١	٣١ ديسمبر

\* يشمل هذا الرصيد حجوزات مدينة بمبلغ ٦٧, ٦٠ مليون ريال سعودي (٢٠١٢: ٩٧, ٨٧ مليون ريال سعودي).

#### ٥- المصاريف المدفوعة مقدماً والذمم المدينة الأخرى

٢٠١٣	٢٠١٢	
١٦,٠٥٩	٤١,٣٣٨	مصاريف مدفوعة مقدماً
٣٥,٧٣٠	٤٤,٧٠٨	دفعات مقدمة لموردين
٣٩,٠٥٧	٧٢,٨٠٨	تأمينات أخرى (١-٥)
٧١,٧٢٥	٩٠,٩٦٧	ذمم مدينة أخرى
١٦٢,٥٧١	٢٤٩,٨٢١	

١-٥ تشمل التأمينات الأخرى مبلغ ١٣,٥ مليون ريال سعودي دفعت لسلطات الجمارك على حساب الرسوم الجمركية المفروضة على الشركة مقابل بعض واردات قضبان النحاس والمواد الخام الرئيسية لإنتاج الأسلاك، وهي واردات معفاة من الجمارك لجميع منتجي الكابلات. وبناءً على الإعفاء المتاح في قانون الجمارك، تقوم الشركة بمتابعة هذا الأمر مع الجهات المعنية لاسترداد هذه التأمينات حيث أن الشركة واثقة من إسترداد المبلغ بالكامل.

#### ٦- معاملات مع جهات ذات علاقة

قامت المجموعة خلال السنة بإجراء معاملات مع الجهات ذات العلاقة التالية:

الاسم	العلاقة
شركة ميدال كيليز المحدودة دليو ال	شركة زميلة
شركة زينل اندستريز ليميتد	شركة حليفة
زكا انترناشيونال انفورميشن تكنولوجي	شركة حليفة
شركة الحدادة المحدودة	شركة حليفة
شركة اللجين	شركة حليفة
كيم جلوبال ليميتد	شركة حليفة

إن المعاملات الجوهرية والمبالغ التقريبية المتعلقة بها هي كما يلي:

٢٠١٣	٢٠١٢	
٦١,٧٥٥	٢١,٩٤١	مشتريات
١١,١٩٥	١١٦,٥٥٣	ايرادات أرباح
٨,٠٠٣	٢٥,٠٠٣	قروض مستلمة وسلف أخرى
٧,٥٠١	١,٣١٨	خدمات خارجية مدفوعة

٦,٧٨٨	-	دفعات مقدمة
٢٣٠	١٦	مصاريف محملة من قبل المجموعة
١,٦٦١	٦٤٠	مكافآت المديرين التنفيذيين

يتكون المطلوب من جهات ذات علاقة كما في ٣١ ديسمبر مما يلي:

٢٠١٢	٢٠١٣	
١,٣٩٦	٨٤	شركة اللجين
١,١٣٢	-	شركة الحدادة المحدودة
٣	-	زكا انترناشيونال انفورميشن تكنولوجي
٢,٥٣١	٨٤	

يتكون المطلوب إلى جهات ذات علاقة كما في ٣١ ديسمبر مما يلي:

٢٠١٢	٢٠١٣	
٢٥,٣٥٠	٣٣,٣٥٣	شركة زينل اندستريز ليميتد
٧,٥١٠	٢٠,١٧٥	شركة ميدال كيليز المحدودة دبليو ال
٦٦٤	٦٦٤	كيم جلويال ليميتد
-	٥٥٠	زكا انترناشيونال انفورميشن تكنولوجي
-	٢٩٤	شركة الحدادة المحدودة
٣٣,٥٢٤	٥٥,٠٣٦	

## ٧ - إيرادات لم يصدر بها فواتير

تمثل الإيرادات التي لم يصدر بها فواتير الإيرادات المكتسبة لكن لم يتم فوترتها بعد حتى نهاية السنة، وسيتم إصدار فواتير بهذه المبالغ في فترات لاحقة. تتضمن هذه الإيرادات أيضاً مبلغ ٧٦ مليون ريال والذي لا يزال قائماً منذ أكثر من ثلاث سنوات. تعتقد الإدارة بأنه سيتم إصدار فواتير بهذا المبلغ وتحصيله خلال عام ٢٠١٤.

٢٠١٢	٢٠١٣	
٢,٠٧٥,٦٣٠	١,٩٥٨,٨٧٤	قيمة الأعمال المنفذة
(١,٨٥٧,٢٥٠)	(١,٧٦٢,٣٤٥)	ينزل: الفواتير قيد الإصدار والذمم المدينة
(٤,٤٧٦)	(١,٤٨٩)	مخصص الإيرادات التي لم يصدر بها فواتير
٢١٣,٩٠٤	١٩٥,٠٤٠	

إن حركة مخصص الإيرادات التي لم يصدر بها فواتير هي كما يلي:

٢٠١٢	٢٠١٣	
٤,٤٧٦	٤,٤٧٦	١ يناير
-	(٢,٩٨٧)	المستخدم خلال السنة
٤,٤٧٦	١,٤٨٩	٣١ ديسمبر

## ٨ - المخزون

٢٠١٢	٢٠١٣	
٣٩٣,٣٣٠	٢٤٧,٢١٥	بضاعة جاهزة
١٦٨,٠٩٥	١٠٧,٤٧٩	بضاعة قيد التصنيع
٢٥٠,٧٩٠	١٨٧,٦٠٩	المواد الخام
٢٤,٦٧١	٢٥,٩٩٤	قطع الغيار وبكرات خشبية
٣,٧٨٨	١٠,٥٠٦	بضاعة بالطريق
٨٤٠,٦٧٤	٥٧٨,٨٠٣	
(٥٣,٧١٠)	(٥٨,٣٣٣)	ينزل: مخصص بضاعة بطيئة الحركة
٧٨٦,٩٦٤	٥٢٠,٤٧٠	

إن حركة مخصص البضاعة بطيئة الحركة هي كما يلي:

٢٠١٢	٢٠١٣	
٥٨,٢٤١	٥٣,٧١٠	١ يناير
١٥,٣٦٤	١٢,٣٣١	المخصص خلال السنة
(١٩,٨٩٥)	(٧,٧٠٨)	المستخدم خلال السنة
٥٣,٧١٠	٥٨,٣٣٣	٣١ ديسمبر

## ٩ - الإستثمارات

٢٠١٢	٢٠١٣	
٣٢٩,٠٤٢	٤٣٧,٩٠٢	الإستثمارات في شركات شقيقة (إيضاح « أ »)
١,٧٠٠	١,٧٣٣	الإستثمارات المتاحة للبيع (إيضاح « ب ») - مدرجة
٢,٥٢٩	٥٨٩	الإستثمارات المتاحة للبيع (إيضاح « ج ») - غير مدرجة
٣٣٣,٢٧١	٤٤٠,٢٢٤	

إن حركة الإستثمارات هي كما يلي:

## أ) شركات زميلة

٢٠١٢	٢٠١٣	
٣٠٩,٤٦٨	٣٢٩,٠٤٢	١ يناير
١٠٤,٦١٠	١٣١,٨٥٨	حصة الشركة في أرباح شركات زميلة
٣١,٥١٧	(٤,٦١٨)	حصة الشركة من صافي حركة (الخسائر) / الأرباح غير المحققة
-	(٧,١٨٥)	حصة الشركة من فروق تحويلة عملات عند ترجمة معاملات بعملات أجنبية
(١١٦,٥٥٣)	(١١,١٩٥)	توزيعات أرباح
٣٢٩,٠٤٢	٤٣٧,٩٠٢	٣١ ديسمبر

## ب) الإستثمارات المتاحة للبيع – المدرجة

٢٠١٢	٢٠١٣	
٣,١٣٧	١,٧٠٠	١ يناير
-	(٣٧٦)	المخصص خلال السنة
(١,٤٣٧)	٤٠٩	صافي حركة الأرباح/ (الخسائر) غير المحققة خلال السنة
١,٧٠٠	١,٧٣٣	٣١ ديسمبر

تتضمن الاستثمارات المتاحة للبيع (المدرجة) الأوراق المالية المدرجة والمثبتة بالدولار الأمريكي. وكما في ٣١ ديسمبر ٢٠١٣، فإن الاستثمارات المتاحة للبيع والبالغ قيمتها ١,٧ مليون ريال سعودي (٢٠١٣: ١,٣ مليون ريال سعودي) مرهونة مقابل تسهيلات قصيرة الأجل.

## ج) الإستثمارات المتاحة للبيع – غير المدرجة

٢٠١٢	٢٠١٣	
٢,٥٢٩	٢,٥٢٩	١ يناير
-	(١,٩٤٠)	المخصص خلال السنة
٢,٥٢٩	٥٨٩	٣١ ديسمبر

تتضمن الإستثمارات المتاحة للبيع (غير المدرجة) الأوراق المالية غير المدرجة التي تظهر بالتكلفة نظراً لطبيعة التدفقات النقدية المستقبلية التي لا يمكن التنبؤ بها وعدم وجود طرق بديلة مناسبة لتحديد القيمة العادلة بشكل موثوق.

## ١- الممتلكات والآلات والمعدات

٣١ ديسمبر	اعادة تبويب	التحويلات	الإستبعادات	الإضافات	١ يناير	
الكلفة :						
١٨٠,١٥٤		-			١٨٠,١٥٤	أراضي
٤٣٨,٠٩٤		٢٦,٦٠٠	(٧٩)	٦٥	٤١١,٥٠٨	مباني
١,٣٤٥,٧٨٣		٢٢,٨٥٢	(٨٨٩)	٢٠,٨٨٦	١,٣٠٢,٩٣٤	مصانع والات ومعدات
١٤٥,١١٣	٤٩,٢٤٣	٣٢٥	(٨٤)	٩٢٣	٩٤,٧٠٦	أثاث وتركيبات
٢٠,٧٥٨	(٤٩,٢٤٣)	(٦٨,٠٧٣)	(١٩,١٢٥)	٣٤,٣٢٠	١٢٢,٨٧٩	اعمال رأسمالية تحت التنفيذ *
٢,١٢٩,٩٠٢	-	(١٨,٢٩٦)	(٢٠,١٧٧)	٥٦,١٩٤	٢,١١٢,١٨١	مجموع الكلفة
الإستهلاكات :						
٢٣٠,٤٣٠	-	-	-	١٢,٤٢٢	٢١٨,٠٠٨	مباني
٩٧٦,٢٩٢	-	-	(٨٠٢)	٥٢,٨٨٠	٩٢٤,٢١٤	مصانع والات ومعدات
٩٧,٦٤٣	-	-	(١٢٩)	١٤,٢٩٦	٨٣,٤٧٦	أثاث وتركيبات
١,٣٠٤,٣٦٥	-	-	(٩٣١)	٧٩,٥٩٨	١,٢٢٥,٦٩٨	مجموع الإستهلاكات
					٨٨٦,٤٨٣	صافي القيمة الدفترية في ١ يناير
٨٢٥,٥٣٧					صافي القيمة الدفترية في ٣١ ديسمبر	

\* تمثل الأعمال الرأسمالية قيد التنفيذ المباني والمصانع والآلات وتكاليف التطوير والأثاث والتركيبات تحت الإنشاء.

## II- العقارات الإستثمارية

١ يناير	الإضافات	٣١ ديسمبر
<b>الكلفة:</b>		
٦١١	-	٦١١
٤٧,١٢٣	-	٤٧,١٢٣
٤٧,٧٣٤	-	٤٧,٧٣٤
<b>الإستهلاكات:</b>		
١٤,٤٥٦	٩٨٣	١٥,٤٣٩
١٤,٤٥٦	٩٨٣	١٥,٤٣٩
٣٣,٢٧٨		
<b>صافي القيمة الدفترية في ١ يناير</b>		
٣٢,٢٩٥		
<b>صافي القيمة الدفترية في ٣١ ديسمبر</b>		

## II- موجودات أخرى غير ملموسة

١ يناير	الإضافات	٣١ ديسمبر
<b>الكلفة:</b>		
٧٧,٧٩٣	٢٣,٥٥٠	١٠١,٣٤٣
١٦,٢٦٨	٢١٠	١٦,٤٧٨
١٢,٩٧٦	١٥٧	١٣,١٣٣
١٠٧,٠٣٧	٢٣,٩١٧	١٣٠,٩٥٤
<b>الإستهلاكات:</b>		
٢٥,٥٦٢	١٢,٢٦٥	٣٧,٨٢٧
١٢,٤١٨	٨٧٨	١٣,٢٩٦
١١,٨٩٦	٦٣٨	١٢,٥٣٤
٤٩,٨٧٦	١٣,٧٨١	٦٣,٦٥٧
٥٧,١٦١		
<b>صافي القيمة الدفترية في ١ يناير</b>		
٦٧,٢٩٧		
<b>صافي القيمة الدفترية في ٣١ ديسمبر</b>		

## III- الشهرة

بتاريخ ٣١ يوليو ٢٠٠٩، إستحوذت المجموعة على نسبة ٧٩٪ من رأس المال المصدر لشركة المسان سولت سيهازلاري والكترميكانك سان وتيك أي اس (مجموعة شركات) بمقابل مالي قدره ١٢٨,٣٣٦ ألف ريال سعودي.

قامت المجموعة بإثبات تعديلات القيمة العادلة التالية:

حصة الشركة في صافي الموجودات المقتناة قبل عملية الإستحواذ	(١٧,٧٤٨)
تعديلات القيمة العادلة على:	
الممتلكات والآلات والمعدات	٦٠,٢١٠
المخزون	٣,٩١٧
الإلتزامات الضريبية المؤجلة	(٤,٦٠١)



٥٩,٥٢٨	
٤١,٧٧٨	القيمة العادلة لصافي الموجودات المقتناة
٨٦,٥٥٨	الشهرة
١٢٨,٣٣٦	إجمالي المقابل المقدم نقداً

تمت المحاسبة على عملية الإستحواذ بموجب طريقة الشراء. وبلغت الزيادة في مبلغ الشراء عن القيمة العادلة لصافي الموجودات المقتناة مبلغ ٨٦,٥٥٨ ألف ريال سعودي وقد تم احتسابها في هذه القوائم المالية الموحدة كشهرة.

#### ١٤- الحسابات البنكية المكشوفة والقروض قصيرة الأجل

إن الحسابات البنكية المكشوفة والقروض قصيرة الأجل التي تم الحصول عليها من عدة بنوك محلية وأجنبية مضمونة من خلال التنازل عن الذمم المدينة وتستحق السداد خلال سنة واحدة. إن هذه القروض تحمل عمولة بنسب متفاوتة وبشروط تجارية عادية. حصلت الشركات الأجنبية التابعة للشركة على قروض قصيرة الأجل من عدة بنوك أجنبية وهي مضمونة بضمان الشركة. هذه القروض تحمل عمولة بنسب متفاوتة وبشروط تجارية عادية. تستحق جميع القروض قصيرة الأجل خلال سنة واحدة ويتم إظهارها كمطلوبات متداولة. لم تلتزم المجموعة بتعهداتها المتعلقة بالقروض البنكية وهي بصدد إعادة هيكلة قروضها مع البنوك كما مذكور في الإيضاح رقم (٢٩).

#### ١٥- الذمم الدائنة والمطلوبات الأخرى

٢٠١٢	٢٠١٣	
٤٤١,٣١٧	٤٦٥,١٣٧	ذمم دائنة تجارية *
١١٨,٢٦٠	١٩٣,٥٩٦	مصاريف مستحقة ومطلوبات أخرى
٥٥٩,٥٧٧	٦٥٨,٧٣٣	

\* يتضمن هذا الرصيد حجوزات دائنة بمبلغ ٣٠,٠٣ مليون ريال سعودي (٢٠١٢: ٣٠,٨٨ مليون ريال سعودي).

#### ١٦- الإلتزامات بموجب عقود إيجار تمويلي

٢٠١٢	٢٠١٣	
١٩,٦٤٧	٥٠,٢٦٩	إلتزامات بموجب عقود إيجار تمويلي
١٠,٧٩٣	٩,٥٧٣	خلال سنة واحدة
٨,٨٥٤	٤٠,٦٩٦	خلال سنتين إلى خمس سنوات

عقود الإيجار التمويلي تتعلق بعقود تأجير معدات تصنيع لمدة ٥ سنوات أو أقل. لدى المجموعة خيارات لشراء هذه المعدات مقابل مبلغ رمزي في نهاية عقد الإيجار. إن الإلتزامات بموجب عقود الإيجار التمويلي للمجموعة مضمونة بملكية المؤجر لهذه الموجودات المستأجرة.

#### ١٧- القروض طويلة الأجل

٢٠١٢	٢٠١٣	
٥٠٥,١٩٣	٢٣٧,٨٨٤	قروض تجارية أخرى
١٤٢,٣١٨	١٤٣,٤٠٨	قرض من صندوق التنمية الصناعية السعودي
٦٤٧,٥١١	٣٨١,٢٩٢	قروض طويلة الأجل
(١٩٩,٨٨٦)	(١٦٨,٤٥٠)	ينزل: الجزء المتداول من قروض طويلة الأجل
٤٤٧,٦٢٥	٢١٢,٨٤٢	الجزء غير المتداول من قروض طويلة الأجل

تسري جميع القروض التجارية بالشروط التجارية السائدة، وتسدد على أقساط نصف سنوية متساوية تقريباً وموزعة على فترات مختلفة حتى عام ٢٠١٥ تبدأ من تاريخ ١٥ أبريل ٢٠١١، وهي مضمونة بسندات إذنية. إن قرض صندوق التنمية الصناعية السعودي مضمون بممتلكات وآلات ومعدات الشركة ويتم سداؤه على أقساط نصف سنوية حتى عام ٢٠١٥ ابتداء من تاريخ ١٥ مارس ٢٠١٠.

يتم توزيع الجزء غير المتداول من القرض كما يلي:

٢٠١٢	٢٠١٣	
٢٦١,٣٠٠	-	٢٠١٤
٨٢,٩٥٧	٧٧,٣٨٢	٢٠١٥
٤١,٤٥٠	٥٦,٢٥٠	٢٠١٦
٤٣,٢٥٠	٤٣,٢٥٠	٢٠١٧
١٨,٦٦٨	٣٥,٩٦٠	٢٠١٨
٤٤٧,٦٢٥	٢١٢,٨٤٢	

\* لم تلتزم المجموعة بتعهداتها المتعلقة بالقروض البنكية وهي بصدد إعادة هيكلة قروضها مع البنوك كما مذكور في الإيضاح رقم (٢٩).

## ١٨- المطلوبات الأخرى طويلة الأجل

٢٠١٢	٢٠١٣	
٣٩,٤٥٨	٣٦,١٠٩	المساهمين السابقين لشركة المسان سولت (إيضاح ١٨-١)
٣٢,٤٩٦	١٦,٨٣٦	أداة مالية مشتقة
٧١,٩٥٤	٥٢,٩٤٥	٣١ ديسمبر

١٨-١) يمثل المبلغ أعلاه الذمم الدائنة للمساهمين السابقين لشركة المسان سولت نتيجة لعملية الإستحواذ على هذه المنشأة.

١٨-٢) دخلت المجموعة في مقايضة أسعار الفائدة ("عقد مقايضة") مع أحد البنوك التجارية لتحوط التقلبات السلبية المستقبلية في أسعار الفائدة على القروض طويلة الأجل. قامت المجموعة بتخصيص عقود مقايضة، منذ بدايتها، كوسيلة لتحوط التدفقات النقدية.

إن المبلغ الافتراضي لعقود المقايضة كما في ٣١ ديسمبر ٢٠١٣ هو ١٣٠ مليون دولار أمريكي (٢٠١٢: ١٣٠ مليون دولار أمريكي). ويهدف عقد المقايضة بصورة فاعلة إلى تحويل التدفقات النقدية لسعر الفائدة على القروض طويلة الأجل من معدل عائم على أساس ليبور إلى سعر ثابت من خلال كامل محتوى إتفاقيات القروض.

في ٣١ ديسمبر ٢٠١٣، تحتوي عقود المقايضة على قيمة عادلة سالبة بمبلغ ١٦,٨٤ مليون ريال سعودي (٢٠١٢: ٣٢,٥٠ مليون ريال سعودي)، بناءً على تقييم أجرى من خلال نموذج معين وأكدّه أحد الصيارفة. يتم إدراج هذه القيمة العادلة السالبة في المطلوبات غير المتداولة في قائمة المركز المالي الموحدة ويتم إدراج التغيرات في القيمة العادلة للمشتقات في قائمة الأعمال الموحدة، والتي يجرى لها مقايضة أسعار فائدة غير فعالة.

## ١٩- تعويضات نهاية الخدمة

٢٠١٢	٢٠١٣	
٥٦,٠٨٢	٦٠,٦٤٨	١ يناير
٩,٠٠٦	٦,٧٦٢	المخصص للسنة
(٤,٤٤٠)	(٨,٧٥٢)	المدفوع خلال السنة
٦٠,٦٤٨	٥٨,٦٥٨	٣١ ديسمبر

## ٢٠- رأس المال

يتكون رأس مال الشركة من ٧٦,٠٠٠,٠٠٠ سهم قيمة كل سهم ١٠ ريال سعودي كما في ٣١ ديسمبر ٢٠١٣ و ٢٠١٢.

## ٢١- الإحتياطي النظامي

تماشياً مع متطلبات نظام الشركات في المملكة العربية السعودية، تقوم الشركة بعد تغطية الخسائر المتراكمة بتكوين إحتياطي نظامي بنسبة ١٠ % من الربح الصافي حتى يبلغ هذا الإحتياطي نسبة ٥٠ % من رأس المال. إن هذا الإحتياطي غير قابل للتوزيع كأرصبة أرباح.

## ٢٢- الزكاة وضريبة الدخل

تتألف العناصر الرئيسية لوعاء الزكاة مما يلي:

٢٠١٣	٢٠١٢	
١,٠٢٦,٦٦٩	١,٢٥٧,٦٦١	موجودات غير متداولة
٢١٩,٠٧٨	٣٧٤,٨٥٧	مطلوبات غير متداولة
١,٠٠٢,٩٤٥	١,٠٦٠,٦١٣	حقوق الشركاء، رصيد أول المدة
١٥٧,٩١٢	١١٣,٣٦٨	صافي الخسارة قبل الزكاة وضريبة الدخل وحقوق الأقلية

تم تعديل بعض هذه المبالغ للوصول إلى مصروف الزكاة للسنة.

تم إحتساب الزكاة للسنتين المنتهيتين في ٣١ ديسمبر ٢٠١٣ و ٢٠١٢ على أساس القوائم المالية للشركة الأم وشركاتها التابعة.

تخضع الشركات الأجنبية التابعة لضريبة الدخل وفقاً لقوانين الضريبة في الدول التي تأسست بها. يتم تحميل مخصصات ضريبة الدخل للشركات التابعة الأجنبية على قائمة الأعمال الموحدة.

إن حركة مخصص الزكاة وضريبة الدخل هي كما يلي:

٢٠١٣	٢٠١٢	
٤٢,٢٨٧	٤٠,١٦٥	١ يناير
٢٢,١٦٢	١٢,٢٤٥	المخصص للسنة
(١٤,١٧٣)	(٢,١٨٩)	المدفوع خلال السنة
٥٠,٢٧٦	٥٠,٢٢١	٣١ ديسمبر

إن حركة الموجودات الضريبية المؤجلة هي كما يلي:

٢٠١٣	٢٠١٢	
٨,١٣٤	-	١ يناير
(٧,١٧٧)	٨,١٣٤	الحركة خلال السنة
٩٥٧	٨,١٣٤	٣١ ديسمبر

كما في ٣١ ديسمبر ٢٠١٣، إن الموجودات الضريبية المؤجلة والبالغ قيمتها ٠,٩٦ مليون ريال سعودي (٢٠١٢: ٨,١٣ مليون ريال سعودي) تتعلق بشركة أجنبية تابعة للمجموعة، وترى الإدارة أن هذا المبلغ قابل للإسترداد.

## شركة الكابلات السعودية

قامت مصلحة الزكاة والدخل بربط إلزام زكاة إضافي على الشركة بمبلغ ٨٨ مليون ريال سعودي للسنوات من ١٩٩٣ إلى ٢٠٠٩. قامت الشركة بتكوين مخصص للإلتزام الإضافي الذي ربطته المصلحة، وإعترضت الشركة على هذه الإلتزامات الإضافية والتي تصل قيمتها إلى ٤٩ مليون ريال سعودي، وهي لا تزال قيد الدراسة من قبل مصلحة الزكاة والدخل.

قدمت الشركة إقراراتها الزكوية للسنوات من ٢٠١٠ إلى ٢٠١٢ وحصل على شهادات زكاة مقيدة لكل منها.

## شركة مراكز ماس لتوزيع الأدوات الكهربائية المحدودة

أصدرت مصلحة الزكاة والدخل الربوطات الزكوية للسنوات من ١٩٩٨ إلى ٢٠٠٧ والتي أظهرت إلزام زكاة إضافي بمبلغ ١ مليون ريال سعودي. قامت الشركة بالإعتراض لدى لجنة الإستئناف العليا ضد هذه الربوطات وهي واثقة من تحقيق نتائج لصالحها.

قدمت الشركة إقراراتها الزكوية للسنوات المنتهية من ٣١ ديسمبر ٢٠٠٨ إلى ٢٠١٠. لم تقم المصلحة حتى الآن بإصدار الربوطات الزكوية للسنوات المذكورة. لم تقوم الشركة حتى الآن بتقديم إقراراتها الزكوية لسنة ٢٠١٢.

## شركة ماس لمشاريع الطاقة والاتصالات المحدودة

قدمت الشركة إقراراتها الزكوية للسنوات من ١٩٩٩ إلى ٢٠١٢، وقامت المصلحة بتقديم ربوطاتها الزكوية النهائية للسنوات من ١٩٩٩ إلى ٢٠٠٤ وطالبت بفروقات زكاة إضافية بمبلغ ٣ مليون ريال سعودي. قدمت الشركة إعتراضها على هذا الربط لدى المصلحة والذي لا يزال قيد المراجعة من قبل المصلحة. لم تقم المصلحة حتى الآن بإصدار الربوطات النهائية للسنوات من ٢٠٠٥ إلى ٢٠١٢.

## شركة الكابلات السعودية للتسويق المحدودة

أصدرت مصلحة الزكاة والدخل الربط النهائي للسنوات من ١٩٩٦ إلى ٢٠٠٤، وطالبت بفروق زكاة إضافية بمبلغ ١٧ مليون ريال سعودي. قدمت الشركة إعتراضها على هذه الفروق وهي واثقة من تحقيق نتائج لصالحها. قدمت الشركة إقراراتها الزكوية للسنوات من ٢٠٠٥ إلى ٢٠٠٧. لم تصدر المصلحة حتى الآن الربط الزكوي النهائي للسنوات المذكورة. كما لم تقدم الشركة حتى الآن إقراراتها الزكوية للسنوات المنتهية في ٣١ ديسمبر ٢٠٠٨ إلى ٢٠١٢.

## ٢٣- التغيرات التراكمية في القيم العادلة

إن حركة التغيرات التراكمية في القيم العادلة كما في ٣١ ديسمبر كما يلي:

٢٠١٢	٢٠١٣	
(٣٤,٢٠٨)	٢٨,١٨٨	١ يناير
(١,٤٣٧)	٤٠٩	صافي الحركة في الارباح/(الخسائر) غير المحققة من إستثمارات متاحة للبيع
٦٣,٨٣٣	(٥,٥١٠)	صافي الحركة في (الخسائر)/ الارباح غير المحققة المتعلقة بتحوطات التدفقات النقدية
٢٨,١٨٨	٢٣,٠٨٧	٣١ ديسمبر

فيما يلي رصيد التغيرات التراكمية في القيم العادلة كما في ٣١ ديسمبر:

٢٠١٢	٢٠١٣	
٤٩٤	٩٠٢	صافي الأرباح غير المحققة من إعادة تقييم الإستثمارات المتاحة للبيع
٢٧,٦٩٤	٢٢,١٨٥	صافي الأرباح غير المحققة المتعلقة بتحوطات التدفقات النقدية
٢٨,١٨٨	٢٣,٠٨٧	٣١ ديسمبر

## ٢٤- مصاريف البيع والتوزيع

٢٠١٢	٢٠١٣	
٣٨,٣٧٥	٣٩,٤٨٠	رواتب ومنافع متعلقة بها
٧,٣٢٧	٥,٣٢٢	مصاريف سفر وانتقال
٣,٤٨٦	٢,٠٦٣	صيانة وإصلاح
٣,٠٥٥	٢,٦٣١	أتعاب مهنية
٢,٧٤٢	٦,٥٤٧	عمولات
٢,٤٤٥	٢,٩٤٧	مصاريف تصدير وتحميل وتفريغ
٢,٣٩٤	٢,٩٦٤	إستهلاك
١,٧٣١	١,٥٩٤	إيجار
١,٠٤٣	٨٦١	منافع عامة
٦٠٧	٣١٢	طباعة وقرطاسية
٣,٢٢٩	٢,٣٢٧	مصاريف أخرى
٦٦,٤٣٤	٦٧,٠٤٨	

## ٢٥- المصاريف العمومية الإدارية

٢٠١٢	٢٠١٣	
٣٤,١٨٥	٤٥,٨٩٥	رواتب ومنافع متعلقة بها
٩,٥٩٩	١٢,٣٩٤	أتعاب مهنية
-	٦,٩٣٧	مصاريف فحص كابلات
٨,٨٤٨	١٢,٤٧٧	إستهلاكات
٧,٨٨٣	٥,٦٤٨	مصاريف بنكية
٥,٣٦٨	٥,٥٣٩	صيانة وإصلاح
٤,٩٠٣	٣,٩٩٠	مصاريف سفر وانتقال
٣,٣٥٠	٣,٠٨٢	إيجارات وتأمين
٣,١٥٧	٢,٩٠١	منافع عامة
٢,٨٧١	٧,٠٢٠	إتصالات وعلاقات عامة ومسؤولية إجتماعية
١,٩٤٨	٣,٠٧٦	تدريب وندوات
١,٩٣٩	١,٣٠٥	إعلانات
٥٨٥	٥٠١	طباعة وقرطاسية
٢,٨٠٨	٣,٦٧٣	مصاريف أخرى
٨٧,٤٤٤	١١٤,٤٣٨	

## ٢٦- الخسارة للسهم

تم احتساب خسارة السهم للسنتين المنتهيتين في ٣١ ديسمبر ٢٠١٣ و ٢٠١٢ بقسمة صافي الخسارة والخسارة من الأعمال الرئيسية وخسارة السهم من الأعمال الأخرى لنفس السنتين على عدد الأسهم القائمة في نهاية السنة.

## ٢٧- الإرتباطات والإلتزامات المحتملة

٢٠١٢	٢٠١٣	
٩٢٠,٠٢٧	٧٤٦,٢٤٢	أرصدة قائمة تتعلق بعقود آجلة لشراء معادن
٥٨٣,٧١١	٣٣٠,١٨٧	إلتزامات محتملة بشأن ضمانات تنفيذ العقود وضمانات مناقصات
٢٢,٦٩٩	٤,١٤٣	إلتزامات رأسمالية معتمدة ومتعاقد عليها
-	٢,٠٦٨	إلتزامات محتملة فيما يتعلق بخطابات الإئتمان قائمة
-	٦٩,٨٢٤	ضمانات شركة مصدرة

إضافة إلى الضمانات المقدمة فيما يتعلق بالتسهيلات البنكية الممنوحة لبعض الشركات التابعة، فقد قامت الشركة الأم أيضاً بتقديم تعهدات لمساندة تلك الشركات التابعة للوفاء بالتزاماتها عند إستحقاقها.

أيضاً، رفع أحد المقاولين في سنوات سابقة دعوى قضائية ضد إحدى الشركات التابعة للمطالبة بمبلغ ٨,٤ مليون ريال سعودي. خلال السنة المنتهية في ٣١ ديسمبر ٢٠١٣، قررت المحكمة إصدار قرارها لصالح المقاول، وبالتالي قامت الشركة التابعة بتسجيل إلتزام بمبلغ ٦,٨ مليون ريال سعودي.

## ٢٨- قطاعات الأعمال

تتعلق المعلومات القطاعية بنشاطات وأعمال المجموعة كأساس لإعداد المعلومات المالية الخاصة بها.

تعمل المجموعة حالياً في تصنيع وبيع منتجاتها ومعدات الطاقة الجاهزة للإستخدام ومشاريع الإتصالات السلكية واللاسلكية.

إن الإيرادات والتكاليف للسنتين المنتهيتين في ٣١ ديسمبر هي كما يلي:

الإيرادات	مبيعات البضاعة		إيرادات العقود	
	٢٠١٣	٢٠١٢	٢٠١٣	٢٠١٢
المملكة العربية السعودية	١,٤٤٥,٤٩٩	١,٧٦٢,٢٧٨	٣٦٦,٩٧٢	١٧٨,٧٣٤
دول أخرى في مجلس التعاون الخليجي	٥٧,٣٨٩	٧٠,١٧٣	-	-
تركيا	٥٤٠,٣٧٣	٦٢٥,٧٢٩	٣٧,٦٢٦	٥٠,٩٣٦
	٢,٠٤٣,٢٦١	٢,٤٥٨,١٨٠	٤٠٤,٥٩٨	٢٢٩,٦٧٠

التكلفة	تكلفة المبيعات		إيرادات العقود	
	٢٠١٣	٢٠١٢	٢٠١٣	٢٠١٢
المملكة العربية السعودية	١,٤٠٥,٢٨٨	١,٧٢٠,٠٦٠	٣٧٨,٦٨٢	١٧٣,٢٥٥
دول أخرى في مجلس التعاون الخليجي	٥٣,١٦٣	٦٥,٣٥١	-	-
تركيا	٥٢٩,١٩٦	٦١٦,٩٢٤	١١,١٥١	٢٦,٣٨١
	١,٩٨٧,٦٤٧	٢,٤٠٢,٣٣٥	٣٨٩,٨٣٣	١٩٩,٦٣٦

تزاوَل المجموعة أعمالها في المملكة العربية السعودية ودول مجلس التعاون الخليجي وتركيا. تم إختيار المعلومات المالية أدناه وذلك للسنة المنتهية في ٣١ ديسمبر، والمركز المالي كما في ٣١ ديسمبر ٢٠١٣ و ٢٠١٢، وتم تلخيصها كما يلي حسب المنطقة الجغرافية:



٢٠١٣	المملكة العربية السعودية	دول أخرى في مجلس التعاون الخليجي	تركيا	المجموع
ذمم مدينة	٦٥٠,١٣٧	١٦,٢٣٨	٨١,٢٥٤	٧٤٧,٦٢٩
ممتلكات وآلات ومعدات	٤٤٠,٠٨٩	٣١٥	٣٨٥,١٣٣	٨٢٥,٥٣٧
قروض قصيرة الأجل	٨٣٦,٠٢٢	-	٢٤٨,٩٨٦	١,٠٨٥,٠٠٨
قروض طويلة الأجل	٣٢١,٧٥٢	-	٥٩,٥٤٠	٣٨١,٢٩٢
صافي الخسارة	(١٧٤,٤٥٩)	(٣٠٦)	(٥٤,٣٥٢)	(٢٢٩,١١٧)

٢٠١٢	المملكة العربية السعودية	دول أخرى في مجلس التعاون الخليجي	تركيا	المجموع
ذمم مدينة	٨٦٣,٤٤٠	١٧,٢٣٥	١٠٢,٩٣٤	٩٨٣,٦٠٩
ممتلكات وآلات ومعدات	٤٨٣,٨٧٣	٤٩٤	٤٠٢,١١٦	٨٨٦,٤٨٣
قروض قصيرة الأجل	٩٨٦,٧٠٤	-	٢٥٠,٣٨٤	١,٢٣٧,٠٨٨
قروض طويلة الأجل	٤٩٠,٩٥٢	-	١٥٦,٥٥٩	٦٤٧,٥١١
صافي (الخسارة)/الربح	(١٢٤,٣٠٥)	٦٧	(٣٢,١٦٧)	(١٥٦,٤٠٥)

## ٢٩- إعادة الهيكلة المالية

قامت المجموعة بالتعاقد مع مؤسسات ذات شهرة عالمية من المستشارين الماليين لإعادة هيكلة الإحتياجات المالية للمجموعة.

تم عرض خطة شاملة على المقرضين تقترح وضع هيكل مالي عملي على المدى الطويل للمجموعة مع تمويل إضافي لرأس المال العامل بما في ذلك زيادة رأس المال مما سوف يساعد على إستقرار وتعزيز العمليات الجارية. تعمل المجموعة بشكل وثيق مع المقرضين والمستشارين، وتتوقع انها خطة إعادة الهيكلة.

## ٣- المعاملات غير النقدية

تتكون المعاملات غير النقدية مما يلي:

٢٠١٢	٢٠١٣	
٦٢,٣٩٦	(٥,١٠١)	التغيرات التراكمية في القيمة العادلة
-	(٧,١٨٥)	فروق تحويل العملة عند ترجمة معاملات بعملات أجنبية
(٩٧٥)	(٨,٨١٤)	الحركة في حقوق الأقلية، صافي

## ٣١- عقود الإيجار التشغيلي

٢٠١٢	٢٠١٣	
٢,٥٤٩	٢,٨٦٨	دفعات بموجب عقود إيجار تشغيلي تم تحميلها كمصاريف خلال السنة


تتكون دفعات عقود الإيجار التشغيلي من الإيجارات المستحقة على الشركة عن المخازن والمكاتب وسكن الموظفين والمعدات والتي تنتهي خلال سنة واحدة.


## ٢٣- القيمة العادلة

فيما عدا الإستثمارات في الشركات الشقيقة والإستثمارات المتاحة للبيع (غير المدرجة) والمطلوب للشركاء، فإن القيمة العادلة لموجودات ومطلوبات الشركة المالية تقارب قيمتها الدفترية.


## ٣٣- أرقام المقارنة

تم إعادة تصنيف بعض الأرقام لسنة ٢٠١٢ لتتفق مع العرض لسنة ٢٠١٣.





# رواد في صناعة الكابلات



# Pioneers

Of the cable Industry

[www.saudicable.com](http://www.saudicable.com)



The Group's operations are conducted in Saudi Arabia, other Gulf Cooperation Council Countries (GCC) and Turkey. Selected financial information for the year ended December 31, and financial position as of December 31, 2013 & 2012, summarized by geographic area, is as follows:

2013	Saudi Arabia	Other GCC countries	Turkey	Total
Accounts receivable	650,137	16,238	81,254	747,629
Property, plant and equipment	440,089	315	385,133	825,537
Short term loans	836,022	-	248,986	1,085,008
Long term loans	321,752	-	59,540	381,292
Net loss	(174,459)	(306)	(54,352)	(229,117)

2012	Saudi Arabia	Other GCC countries	Turkey	Total
Accounts receivable	863,440	17,235	102,934	983,609
Property, plant and equipment	483,873	494	402,116	886,483
Short term loans	986,704	-	250,384	1,237,088
Long term loans	490,952	-	156,559	647,511
Net (loss)/income	(124,305)	67	(32,167)	(156,405)

## 29. FINANCIAL RESTRUCTURING

The Group has engaged internationally renowned institutions of financial advisors, to restructure the financial requirements for the group. A comprehensive plan which proposes a long term feasible financial structure for the group with additional working capital financing, including a capital increase, which will help stabilize, and strengthen the on-going operations, has been presented to its lenders. The Group has worked extensively with its lenders and advisors, and soon expects to finalize the restructuring plan.

## 30. NON-CASH TRANSACTIONS

Non-cash transactions comprised the following:

	2013	2012
Cumulative changes in fair values	(5,101)	62,396
Exchange difference on translation of foreign operations	(7,185)	-
Movement in minority interest, net	(8,814)	(975)

## 31. OPERATING LEASE ARRANGEMENTS

	2013	2012
Payments under operating leases recognized as an expense during the year	2,868	2,549

Operating lease payments represent rentals paid by the Company for warehouses, offices, staff housing and equipment and expire within one year.

## 32. FAIR VALUES

Except for the investments in associates and available-for-sale – unquoted, the fair values of the Company's financial assets and liabilities approximate their carrying amounts.

## 33. COMPARATIVE FIGURES

Certain figures for 2012 have been reclassified to conform with the presentation of 2013.

## 26. LOSS PER SHARE

Loss per share for the years ended December 31, 2013 and 2012 have been computed by dividing the net loss, loss from main operations and loss from other operations for such years by the weighted average number of shares outstanding at the end of the year.

## 27. COMMITMENTS AND CONTINGENT LIABILITIES

	2013	2012
Outstanding forward metal contracts	746,242	920,027
Contingent liabilities in respect of performance and bid bonds	330,187	583,711
Authorized and contracted for capital expenditure commitments	4,143	22,699
Contingent liabilities in respect of outstanding letters of credit	2,068	-
Corporate guarantees issued	69,824	-

In addition to providing guarantees in respect of bank facilities available to certain subsidiaries, the parent company has also provided undertakings to support such subsidiaries in meeting their liabilities as they fall due.

Also in previous years, a claim amounting to SR 8.4 million was lodged against a subsidiary company by a contractor. During the year ended December 31, 2013, the court decided the claim in favour of the contractor, amounting to SR 6.8 million, which the subsidiary company recorded as a liability.

## 28. SEGMENTAL INFORMATION

Segment information pertains to the Group's activities and operations as basis for preparing its own financial information.

The Group currently operates in manufacturing/selling its products and turnkey power and telecommunication projects.

Revenues and costs for the years ended December 31:

Revenues	Sale of goods		Contract revenue	
	2013	2012	2013	2012
Kingdom of Saudi Arabia	1,445,499	1,762,278	366,972	178,734
Other Gulf Cooperation Council Countries	57,389	70,173	-	-
Turkey	540,373	625,729	37,626	50,936
	2,043,261	2,458,180	404,598	229,670

Costs	Cost of sales		Contract cost	
	2013	2012	2013	2012
Kingdom of Saudi Arabia	1,405,288	1,720,060	378,682	173,255
Other Gulf Cooperation Council Countries	53,163	65,351	-	-
Turkey	529,196	616,924	11,151	26,381
	1,987,647	2,402,335	389,833	199,636



The balance of cumulative changes in fair values is comprised of the following as at December 31:

	2013	2012
Net unrealized gains on revaluation of available-for-sale investments	902	494
Net unrealized gains relating to cash flow hedges	22,185	27,694
December 31	23,087	28,188

#### 24. SELLING AND DISTRIBUTION EXPENSES

	2013	2012
Salaries and related benefits	39,480	38,375
Travel and transportation	5,322	7,327
Repair and maintenance	2,063	3,486
Professional charges	2,631	3,055
Commissions	6,547	2,742
Export, loading and unloading	2,947	2,445
Depreciation	2,964	2,394
Rent	1,594	1,731
Utilities	861	1,043
Printing and stationary	312	607
Other	2,327	3,229
	67,048	66,434

#### 25. GENERAL AND ADMINISTRATIVE EXPENSES

	2013	2012
Salaries and related benefits	45,895	34,185
Professional charges	12,394	9,599
Cable testing expenses	6,937	-
Depreciation	12,477	8,848
Bank charges	5,648	7,883
Repair and maintenance	5,539	5,368
Traveling and transportation expenses	3,990	4,903
Rent and insurance	3,082	3,350
Utilities	2,901	3,157
Communications, public relations and social responsibility	7,020	2,871
Training and seminars	3,076	1,948
Advertisements	1,305	1,939
Printing and stationary	501	585
Others	3,673	2,804
	114,438	87,440



**Status of assessments:**

**Saudi Cable Company**

The Department of Zakat and Income Tax (DZIT) has assessed additional Zakat liability amounting to Saudi Riyals 88 million on the company for the years 1993 to 2009. The Company booked a provision of Saudi Riyals 49 million against the additional liabilities assessed by the DZIT, and objected against part of the additional liabilities, which is still under an appeal with the DZIT and Board of grievances (BOG).

The Company filed its Zakat returns for the years 2010 to 2012 and has obtained the restricted Zakat certificates.

**Mass Centers for Distribution of Electrical Products Limited**

The DZIT issued the Zakat assessments for the years from 1998 to 2007, which showed Zakat liability of Saudi Riyals 1 million. The Company filed an appeal with the Higher Appeal Committee (HAC) against the said assessments and is confident of favorable outcome.

The Company filed its Zakat returns for the years ended December 31, 2008 to 2010. The DZIT did not issue the final Zakat assessments for the said years till to date. The Company is essentially dormant and the company did not file the Zakat returns for the year 2012 till to date.

**Mass Projects for Power & Telecommunications Limited**

The Company filed its Zakat returns for the years from 1999 to 2012, The DZIT issue its final Zakat Assessments for the years 1999 to 2004 and claimed additional Zakat differences of Saudi Riyals 3 million. The Company filed an objection against the DZIT assessment, which is still under review by DZIT. Final assessments for the years 2005 to 2012 were not issued by the DZIT till to date.

**Saudi Cable Company for Marketing Limited**

The DZIT issued the final assessment for the years 1996 to 2004, and claimed Zakat differences of Saudi Riyals 17 million. The Company filed its objection against the said Zakat differences and is confident of favorable outcome. The Company filed its Zakat returns for the years 2005 to 2007. The DZIT did not issue the final Zakat assessment for the said years till to date. The Company is essentially dormant and the company has not yet filed its Zakat returns for the years ended December 31, 2008 to 2012 till to date.

**23. CUMULATIVE CHANGES IN FAIR VALUES**

Movement in cumulative changes in fair values is as follows as of December 31:

	2013	2012
January 1	28,188	(34,208)
Net movement in unrealized gains/(losses) on available-for-sale investments	409	(1,437)
Net movement in unrealized (losses)/gains relating to cash flow hedges	(5,510)	63,833
December 31	23,087	28,188

**20. SHARE CAPITAL**

The share capital consists of 76,000,000 shares of Saudi Riyals 10 each as at December 31, 2013 and 2012.

**21. STATUTORY RESERVE**

In accordance with Regulations for Companies in Saudi Arabia and the by-laws of the Company, after recovering the accumulated losses, the Company establishes a statutory reserve by appropriation of 10% of net income until the reserve equals 50% of the share capital. This reserve is not available for dividend distribution.

**22. ZAKAT AND INCOME TAX**

The principal elements of the zakat base are as follows:

	2013	2012
Non-current assets	1,026,669	1,257,661
Non-current liabilities	219,078	374,857
Opening shareholders' equity	1,002,945	1,060,613
Net loss before zakat and income tax and non-controlling interest	157,912	113,368

Some of these amounts have been adjusted in arriving at the zakat charge for the year.

Zakat computation for the years ended December 31, 2013 and 2012 was based on the financial statements of the parent Company and its subsidiaries.

Foreign subsidiaries are subject to income tax in accordance with the tax laws of the countries of their incorporation. Provisions for income tax of foreign subsidiaries are charged to the consolidated statement of operations.

The movement in zakat and income tax provision is as follows:

	2013	2012
January 1	42,287	40,165
Provision during the year	22,162	4,311
Payment during the year	(14,173)	(2,189)
December 31	50,276	42,287

The movement in deferred tax asset is as follows:

	2013	2012
January 1	8,134	8,134
Movement during the year	(7,177)	-
December 31	957	8,134

At December 31, 2013, deferred tax asset amounting to SR 0.96 million (2012: SR 8.13 million) relates to a foreign subsidiary of the Group and the management believes that it is recoverable.

The non-current portion of loan is allocated as follows:

	2013	2012
2014	-	261,300
2015	77,382	82,957
2016	56,250	41,450
2017	43,250	43,250
2018	35,960	18,668
	<b>212,842</b>	<b>447,625</b>

The Group has breached covenants related to the bank borrowings and is in process of restructuring its borrowings with the banks as mentioned in note 29.

#### 18. OTHER LONG TERM LIABILITIES

	2013	2012
Previous shareholders of Elimsan Salt (18.1)	36,109	39,458
Derivative financial instrument	16,836	32,496
December 31	<b>52,945</b>	<b>71,954</b>

18.1 This amount represents payables to previous shareholders of Elimsan Salt due to the acquisition of the entity.

18.2 The Group entered into an interest rate swap (the "Swap Contract"), with a commercial bank to hedge future adverse fluctuation in interest rates on its long term borrowings. The Group designated the Swap Contracts, at its outset, as a cash flow hedge.

The notional amount of the Swap Contracts at December 31, 2013 is US Dollars 130 million (2012: US Dollars 130 million). The Swap Contract is intended to effectively convert the interest rate cash flow on the long term loans from a floating rate based on LIBOR to a fixed rate, during the entire tenor of the loan agreements.

At December 31, 2013, the Swap Contracts has a negative fair value of SR 16.84 million (2012: SR 32.50 million), based on the valuation determined by a model and confirmed by the banker. Such negative fair value is included in non-current liabilities in the consolidated balance sheet and changes in fair value of derivative is recognized in the consolidated statement of operations, being ineffective interest rate swap.

#### 19. END-OF-SERVICE INDEMNITIES

	2013	2012
January 1	60,648	56,082
Provision for the year	6,762	9,006
Paid during the year	(8,752)	(4,440)
December 31	<b>58,658</b>	<b>60,648</b>



The acquisition has been accounted for using the purchase method of accounting. The purchase consideration in excess of the fair value of the net assets acquired, amounted to Saudi Riyals 86,558 thousand, and has been accounted for as goodwill in these consolidated financial statements.

#### 14. BANK OVERDRAFT AND SHORT TERM LOANS

Bank overdraft and short term loans obtained from various local and foreign banks are secured by assignment of receivables and are repayable within one year. These loans carry commission charges at various rates at normal commercial terms.

The Company's foreign subsidiaries have obtained short term loans from various foreign banks which are secured by the Company's guarantee. These loans carry commission charges at various rates on normal commercial terms. All short term loans are repayable within one year and are shown as current liability.

The Group has breached covenants related to the bank borrowings and is in process of restructuring its borrowings with the banks as mentioned in note 29.

#### 15. ACCOUNTS PAYABLE AND OTHER LIABILITIES

	2013	2012
Trade payables*	465,137	441,317
Accrued expenses and other liabilities	193,596	118,260
	<b>658,733</b>	<b>559,577</b>

\* This includes retention payable of SR 30.03 million (2012: SR 30.88 million).

#### 16. OBLIGATION UNDER FINANCE LEASE

	2013	2012
Obligation under finance lease	50,269	19,647
Within one year	9,573	10,793
Within two to five years	40,696	8,854

Finance leases relate to manufacturing equipment leases with a term of 5 years or less. The Group has options to purchase the equipment for a nominal amount at the end of the lease agreement. The Group's obligations under finance leases are secured by the lessors' title to the leased assets.

#### 17. LONG TERM LOANS

	2013	2012
Other commercial loans	237,884	505,193
Loan from SIDF	143,408	142,318
Long term loans	381,292	647,511
Less : Current portion of long term loans	(168,450)	(199,886)
Non-current portion of long term loans	212,842	447,625

All commercial loans are at prevailing commercial terms. The loans are repayable in approximately equal semi-annual installments spread over various periods up to the year 2015 commencing April 15, 2011. These are secured by promissory notes. The SIDF loan is secured by a mortgage over property, plant and equipment of the Company and is repayable in semi-annual installments up to the year 2015 commencing from March 15, 2010.

## 11. INVESTMENT PROPERTIES

	January 1	Additions	December 31
<b>Cost:</b>			
Lands	611	-	611
Buildings	47,123	-	47,123
<b>Total Cost</b>	<b>47,734</b>	<b>-</b>	<b>47,734</b>
<b>Depreciation:</b>			
Buildings	14,456	983	15,439
<b>Total Depreciation</b>	<b>14,456</b>	<b>983</b>	<b>15,439</b>
<b>Net Book Value at January 1</b>	<b>33,278</b>		
<b>Net Book Value at December 31</b>			<b>32,295</b>

## 12. OTHER INTANGIBLE ASSETS

	January 1	Additions	December 31
<b>Cost:</b>			
Capitalized development cost	77,793	23,550	101,343
Rights	16,268	210	16,478
Other	12,976	157	13,133
<b>Total Cost</b>	<b>107,037</b>	<b>23,917</b>	<b>130,954</b>
<b>Amortization:</b>			
Capitalized development cost	25,562	12,265	37,827
Rights	12,418	878	13,296
Other	11,896	638	12,534
<b>Total Amortization</b>	<b>49,876</b>	<b>13,781</b>	<b>63,657</b>
<b>Net Book Value at January 1</b>	<b>57,161</b>		
<b>Net Book Value at December 31</b>			<b>67,297</b>

## 13. GOODWILL

On July 31, 2009, the Group acquired 79 % of the issued share capital of Elimsan Salt Cihazlari ve Elektrornekanik San ve Tic. AS (group of companies) for consideration of Saudi Riyals 128,336 thousand.

The Group recognized the following fair value adjustments:

Share in acquired net assets before acquisition	(17,748)
Fair value adjustments to:	
Property, plant and equipment	60,210
Inventories	3,917
Deferred tax liabilities	(4,601)
	<b>59,526</b>
Fair value of net assets acquired	<b>41,778</b>
Goodwill	<b>86,558</b>
Total consideration fulfilled by cash	<b>128,336</b>

b) **Available -for-sale investments - quoted:**

	2013	2012
January 1	1,700	3,137
Provision during the year	(376)	-
Net movement in unrealized gain/(loss) during the year	409	(1,437)
December 31	1,733	1,700

Available-for-sale investments in quoted comprise quoted equity securities denominated in United States Dollars. As at December 31, 2013, available-for-sale Investments amounting to Saudi Riyals 1.7 million (2012: Saudi Riyals 1.3 million) are pledged against short term facilities.

c) **Available-for-sale investments - unquoted:**

	2013	2012
January 1	2,529	2,529
Provision during the year	(1,940)	-
December 31	589	2,529

Available-for-sale investments for unquoted comprise unquoted equity securities carried at cost due to the unpredictable nature of future cash flows and lack of suitable alternate methods for determining a reliable fair value.

**10. PROPERTY, PLANT AND EQUIPMENT**

	January 1	Additions	Disposals	Transfers	Reclassification	December 31
<b>Cost:</b>						
Lands	180,154	-	-	-	-	180,154
Buildings	411,508	65	(79)	26,600	-	438,094
Plant and machineries	1,302,934	20,886	(889)	22,852	-	1,345,783
Furniture and fixtures	94,706	923	84)	325	49,243	145,113
Capital work-in-progress (*)	122,879	34,320	(19,125)	68,073)	(49,243)	20,758
<b>Total Cost</b>	<b>2,112,181</b>	<b>56,194</b>	<b>(20,177)</b>	<b>(18,296)</b>	<b>-</b>	<b>2,129,902</b>
<b>Depreciation:</b>						
Buildings	218,008	12,422	-	-	-	230,430
Plant and machineries	924,214	52,880	(802)	-	-	976,292
Furniture and fixtures	83,476	14,296	(129)	-	-	97,643
<b>Total Depreciation</b>	<b>1,225,698</b>	<b>79,598</b>	<b>(931)</b>	<b>-</b>	<b>-</b>	<b>1,304,365</b>
<b>Net Book Value at January 1</b>	<b>886,483</b>					
<b>Net Book Value at December 31</b>						<b>825,537</b>

(\*) Capital work-in-progress represents buildings, plant & machineries, development cost, furniture and fixtures under construction.

## 8. INVENTORIES

	2013	2012
Finished goods	247,215	393,330
Work in process	107,479	168,095
Raw materials	187,609	250,790
Spare parts and wooden reels	25,994	24,671
Goods in transit	10,506	3,788
	578,803	840,674
Less: Allowance for slow moving inventories	(58,333)	(53,710)
	520,470	786,964

The movement in provision for slow moving inventory is as follows:

	2013	2012
January 1	53,710	58,241
Allowance during the year	12,331	15,364
Utilized during the year	(7,708)	(19,895)
December 31	58,333	53,710

## 9. INVESTMENTS

	2013	2012
Investments in associates (note a)	437,902	329,042
Available-for-sale investments - quoted (note b)	1,733	1,700
Available-for-sale investments - unquoted (note c)	589	2,529
	440,224	333,271

Movement in investments is as follows:

### a) Associates:

	2013	2012
January 1	329,042	309,468
Share of profit from associates	131,858	104,610
Share of net movement of unrealized (loss)/gain relating to cash flow hedges	(4,618)	31,517
Share of exchange differences on translation of foreign operations	(7,185)	-
Dividends	(11,195)	(116,553)
December 31	437,902	329,042





Due from related parties as of December 31 is comprised of the following:

	2013	2012
Alujain Corporation	84	1,396
Hidada Limited	-	1,132
Xeca International Information Technology	-	3
	<b>84</b>	<b>2,531</b>

Due to related parties as of December 31 is comprised of the following:

	2013	2012
Xenel Industries Limited	33,353	25,350
Midal Cables W.L.L	20,175	7,510
Chem Global Limited	664	664
Xeca International Information Technology	550	-
Hidada Limited	294	-
	<b>55,036</b>	<b>33,524</b>

## 7. UNBILLED REVENUE

Unbilled revenue represents revenue earned but not yet billed up to the year end. These amounts will be billed in the subsequent periods. It also includes an amount of SR 76 million which is outstanding for more than three years. The management believes that this amount will be invoiced and collected during 2014.

	2013	2012
Value of work completed	1,958,874	2,075,630
Less: Progress billings received and receivable	(1,762,345)	(1,857,250)
Allowance for unbilled revenue	(1,489)	(4,476)
	<b>195,040</b>	<b>213,904</b>

The movement in allowance for unbilled revenue is as follows:

	2013	2012
January 1	4,476	4,476
Utilized during the year	(2,987)	-
December 31	<b>1,489</b>	<b>4,476</b>

## 5. PREPAYMENTS AND OTHER RECEIVABLES

	2013	2012
Prepaid expenses	16,059	41,338
Advances to suppliers	35,730	44,708
Other deposits (5.1)	39,057	72,808
Other receivable (5.2)	71,725	90,967
	<b>162,571</b>	<b>249,821</b>

5.1 Other deposits include an amount of SR 13.5 million paid to the Custom Authorities on account of custom duty levied on the Company for certain imports of copper rods, the main raw material for cable production and it is considered duty exempt for all cable producers. Based on the exemption available in the Customs Act, the Company is pursuing this matter with the relevant authorities for the refund of such deposit, the Company is confident of the full recovery of the amount.

5.2 During 2012 and in the current year, the Company entered into various commodity future contracts to hedge against metal price changes risk on sale of goods. As of December 31, 2013, the Company had various open metal future contracts. The valuation of these contracts showed gains of SR 19.77 million (2012: SR 19.33 million).

## 6. RELATED PARTY TRANSACTIONS

The Company has transacted during the year with the following related parties:

Name	Relationship
Midal Cables W.L.L	Associate
Xenel Industries Limited	Affiliate
Xeca International Information Technology	Affiliate
Hidada Limited	Affiliate
Alujain Corporation	Affiliate
Chem Global Limited	Affiliate

The significant transactions and the related amounts are as follows:

	2013	2012
Purchases	61,755	21,941
Dividend income	11,195	116,553
Loan received and other advances	8,003	25,003
Outsourcing services paid	7,501	1,318
Advances	-	6,788
Expenses charged by the Group	16	230
Directors' remuneration	640	1,661



On consolidation, the assets and liabilities of the Group's overseas subsidiaries are translated at exchange rates prevailing on the consolidated balance sheet date. Income and expenses are translated at the average exchange rates for the year. Exchange differences arising, if any, are classified as equity and transferred to the Group's translation reserve. Such translation difference are recognised in the consolidated statement of operations in the period in which the overseas subsidiary is disposed.

### Leasing

Leases are classified as capital leases whenever the terms of the lease transfer substantially all of the risks and rewards of ownership to the lessee. All other leases are classified as operating leases.

Assets held under capital leases are recognized as assets of the Company at the lower of the present value of the minimum lease payments or the fair market value of the assets at the inception of the lease.

Finance costs, which represent the difference between the total leasing commitments and the lower of the present value of the minimum lease payments or the fair market value of the assets at the inception of the lease, are charged to the consolidated statement of operations over the term of the relevant lease in order to produce a constant periodic rate of charge on the remaining balance of the obligations for each accounting year.

Rentals payable under operating leases are charged to consolidated statement of operations on a straight line basis over the term of the operating lease.

### 3. CASH AND CASH EQUIVALENTS

Cash and cash equivalents include cash, demand deposits and highly liquid investments with original maturities of three months or less and comprise of the following:

	2013	2012
Cash and bank balances	122,029	132,379

### 4. ACCOUNTS RECEIVABLE

	2013	2012
Accounts receivable*	950,499	1,115,040
Less: Allowance for doubtful debts	(202,870)	(131,431)
	747,629	983,609

The movement in allowance for doubtful debts is as follows:

	2013	2012
January 1	131,431	91,602
Provision for the year	71,439	40,157
Utilized during the year	-	(328)
December 31	202,870	131,431

\* This includes retention receivable of SR 60.67 million (2012: SR 97.87 million).

### Derivative financial instruments

- i) The Group uses derivative financial instruments such as metal futures that are cash settled to hedge the exposure against metal price changes risk on sale of goods.

Derivative financial instruments are initially recognized at fair value and subsequently re-measured at fair value. Derivatives are recognized as a financial asset if it has a positive fair value and as a financial liability if has a negative fair value.

The gain or loss on re-measurement to fair value is recognized immediately in the consolidated statement of operations. However, where derivatives qualify for hedge accounting, recognition of any resulting gain or loss depends on the nature of the item being hedged.

The derivative instruments used by the Group are designated as cash flow hedges of the risks being hedged. The use of financial derivatives is governed by the Group's policies which provide written principles on the use of financial derivatives consistent with the Group's risk management strategy.

Changes in the fair value of derivative financial instruments that are designated and effective as hedges of forecast transactions are recognized directly in consolidated statement of shareholders' equity. If the cash flow hedge results in the recognition of an asset or a liability, then at the time the asset or liability is recognized, the associated gains or losses on the derivative that had been recognized in consolidated statement of shareholders' equity are included in the initial measurement of the asset or liability.

Changes in fair value of derivative financial instruments that do not qualify for hedge accounting are recognized in the consolidated statement of operations as they arise. Hedge accounting is discontinued when the hedging instrument expires or is sold, terminated, or exercised, or no longer qualifies for hedge accounting. At that time, for forecast transactions, any cumulative gain or loss on the hedging instrument recognized in equity is retained in equity until the forecasted transaction occurs. If a hedged transaction is no longer expected to occur, the net cumulative gain or loss recognized in equity is transferred to the consolidated statement of operations for the year.

- ii) The Group uses interest rate swaps to manage its exposure to interest rate fluctuations on its bank borrowings.

Derivatives are initially recognized at fair value at the date a derivative contract is entered into and are subsequently re-measured to their fair value at each balance sheet date. The resulting gains or losses are recognized in the consolidated statement of operations immediately unless the derivative is designated and effective as a hedging instrument, in which event the timing of the recognition in the consolidated statement of operations depends on the nature of the hedge relationship.

Interest rate swaps, if material, are presented as a non-current asset in case of favorable contracts or a non-current liability in case of unfavorable contracts if the remaining maturity of the instrument is more than 12 months and it is not expected to be realized or settled within 12 months. Other derivatives are presented as current assets or current liabilities.

### Foreign currency translation

Foreign currency transactions are translated into Saudi Riyals at the rates of exchange prevailing at the time of the transactions. Monetary assets and liabilities denominated in foreign currencies at the balance sheet date are translated at the exchange rates prevailing at that date. Gains and losses from settlement and translation of foreign currency transactions are included in the consolidated statement of operations.



impairment loss subsequently reverses, the carrying amount of the asset is increased to the revised estimate of its recoverable amount, such that the increased carrying amount does not exceed the carrying amount that would have been determined had no impairment loss been recognized for the asset in the prior years. A reversal of an impairment loss is recognized immediately in the consolidated statement of operations. Impairment loss relating to intangible assets with indefinite lives is not reversed in a subsequent period. A reversal of an impairment loss to intangible assets with identified useful life is recognized immediately in the consolidated statement of operations.

### **Financial assets and liabilities**

Financial assets comprise of cash and cash equivalents, accounts receivables, other receivables and due from related parties. These financial assets are initially measured as fair value and thereafter at their cost value as reduced by appropriate allowance for estimated irrecoverable amounts.

Financial liabilities are classified according to the substance of the contractual arrangements entered into. Significant financial liabilities include bank overdraft, short term and long term loans, accounts payable, finance lease obligations, other liabilities and due to related parties and are stated at their fair value.

### **Impairment of financial assets**

Financial assets are assessed for indicators of impairment at each balance sheet date. Financial assets are impaired where there is objective evidence that, as a result of one or more events that occurred after the initial recognition of the financial asset, the estimated future cash flows of the investment have been impacted.

Certain categories of financial assets, such as accounts receivable, that are assessed not to be impaired individually are subsequently assessed for impairment on an individual basis. Objective evidence of impairment for a portfolio of receivables could include the Group's past experience of collecting payments, an increase in the number of delayed payments in the portfolio past the average credit year as well as observable changes in national or local economic conditions that correlate with default on receivables. The carrying amount of the financial asset is reduced through an allowance account. When a financial asset is not considered recoverable, it is written-off against the allowance account. Subsequent recoveries of amounts previously written-off are credited to the consolidated statement of operations. Changes in the carrying amount of the allowance account are recognized in the consolidated statement of operations.

### **Zakat and income tax**

The Company is subject to the regulations of the Directorate of Zakat and Income Tax (DZIT) in the Kingdom of Saudi Arabia. Zakat is provided on an accrual basis. The Zakat charge is computed on the Zakat base. Any differences in the estimate is recorded when the final assessment is approved at which time the accrual is cleared.

Foreign subsidiaries are subject to income taxes in their respective countries of domicile. Such income taxes are charged to consolidated statement of operations.

### **End-of-service indemnities**

End-of-service indemnities, required by Saudi Arabian Labor Law, are provided in the consolidated financial statements based on the employees' length of service.

### Provisions for obligations

A provision is recognized in the consolidated balance sheet when the Group has a legal or constructive obligation as a result of a past event, it is probable that an outflow of resources embodying economic benefits will be required to settle the obligation and a reliable estimate can be made of the amount of the obligation.

Provisions for restructuring costs are recognized when the Group has a detailed formal plan for the restructuring which has been notified to affected parties.

### Segmental reporting

An operating segment is a component of the Group that is engaged in business activities from which it earns revenues and incurs expenses and about which discrete financial information is available that is evaluated regularly by the chief operating decision maker in deciding how to allocate resources and in assessing performance. For management purposes, the Group is organized into business units based on their products and services and has following three reportable operating segments under manufacturing/ sale of products and turnkey power and telecommunication products:

- Kingdom of Saudi Arabia
- Other Gulf Cooperation Council Countries
- Turkey

Segment performance is evaluated based on profit or loss which, in certain respects, is measured differently from profit or loss in the accompanying consolidated financial statements.

### Non-controlling interests

Non-controlling interests in the net assets of consolidated subsidiaries are identified separately from the Group's equity therein. Non-controlling interests consist of the amount of those interests at the date of the original business combination and the non-controlling interest's share of changes in equity since the date of the acquisition. Losses applicable to the non-controlling interest in excess of its share in the subsidiary's equity are allocated against the interests of the Group except to the extent that the non-controlling interest has a binding obligation and is able to make an additional investment to cover the losses.

### Impairment of non-current assets, excluding goodwill

At each balance sheet date, the Group assesses whether there are any indications, whether internal or external, of impairment in the value of non-current assets. If any such indication exists, the recoverable amount of the asset is estimated in order to determine the extent of the impairment loss. The recoverable amount of an asset is the higher of its value in use and fair value less cost to sell.

Intangible asset with indefinite useful life are tested for impairment annually or whenever there is an indication that asset may be impaired.

A non-current asset is considered impaired if its carrying amount is higher than its recoverable amount. To determine impairment, the Group compares the non-current asset's carrying amount with the non-discounted estimated cash flow from the asset's use. If the carrying amount exceeds the non-discounted cash flow from the asset, the Group estimates the present value of the estimated future cash flows from the asset. The excess of the carrying amount over the present value of the estimated future cash flows from the assets is considered an impairment loss.

An impairment loss is recognized immediately in the consolidated statement of operations. Where an

**Capital work-in-progress**

Capital work-in-progress represents all costs relating directly and indirectly to the projects in progress and is capitalized as property and equipment when the project is completed.

**Investment properties**

Investment properties are properties held to earn rentals and/or for capital appreciation (including property under construction for such purposes). Land is recorded at cost. Investment properties, excluding lands, are stated at cost, including transaction cost less accumulated depreciation and reviewed every balance sheet date for any decline in the value of the investment.

Any gain or loss arising on derecognition of the property (calculated as the difference between the net disposal proceeds and the carrying amount of the assets) is including in the consolidated statement of operations in the period in which the property is derecognized.

**Deferred cost**

Deferred cost represents key money paid for acquiring a land and is amortized over five years.

**Goodwill**

Goodwill represents the excess of the investment over the Group's share in the fair value of the identifiable net assets of the investee company at the date of acquisition and is stated at cost less any impairment, if any. Goodwill is not amortized but is reviewed for impairment at least annually.

**Impairment of goodwill**

For the purpose of impairment testing, goodwill is allocated to each of the cash generating units expected to benefit from the synergies of the combination. Cash generating units to which goodwill has been allocated are tested for impairment annually, or more frequently when there is an indication that the unit may be impaired. If the recoverable amount of the cash generating unit is less than the carrying amount of the unit, the impairment amount is allocated first to reduce the carrying amount of the any goodwill allocated to the unit and then to the other assets of the unit pro rata on the basis of the carrying amount of each asset in the unit. An impairment loss recognized for goodwill is not reversed in a subsequent period.

On disposal of a subsidiary or a jointly controlled entity, the attributable amount of goodwill is included in the determination of the profit or loss on disposal.

**Research and development costs**

Research costs are charged to the consolidated statement of operations in the period in which they are incurred.

Development costs are charged to the consolidated statement of operations in the period in which they are incurred, except where a clearly-defined project is undertaken and it is reasonably anticipated that development costs will be recovered through future commercial activity. Such development costs, if any deferred and amortized on a straight line basis over the life of the project from the date of commencement of commercial operations.



## Inventories

Inventories are stated at the lower of cost or net realizable value. Cost of finished goods includes cost of materials, labor and an appropriate proportion of direct overheads. Inventories are valued on a weighted average cost basis. An allowance is made wherever necessary for obsolete, slowing-moving and defective stock.

Net realizable value represents the estimated selling price for the inventories less costs necessary to make the sale.

## Investments available-for-sale

Investments in financial instruments are classified according to the Group's intent with respect to those securities. Financial instruments available-for-sale ("AFS") are stated at fair value, and unrealized gains and losses thereon are included in consolidated statement of shareholders' equity. Where the fair value is not readily determinable, such financial instruments are stated at cost. The carrying amount of investment in financial instruments is reduced to recognize other than temporary diminution in value.

Income from the investments in financial instruments is recognized when dividends are declared.

## Investment in subsidiaries

Investments in subsidiaries, which are more than 50% owned and in which the Company exercises control, are consolidated based on the financial statements of the respective subsidiaries.

Intercompany transactions, balances and unrealized gains and losses on transactions between Group companies are eliminated. Accounting policies of subsidiaries have been changed where necessary to ensure consistency with the policies adopted by the Group.

The carrying amount of all investments and financial instruments is reduced to recognize other than temporary diminution in value.

## Investment in associates

Investments in companies which are at least 20% owned and in which the Group exercises significant influence are recorded using the equity method, under which the investment is stated initially at cost and adjusted thereafter for the post acquisition change in the Group's share of the net assets of the investee. These are referred to as associates. The Company's share in the associates' net income for the year is included in the consolidated statement of operations. The Company's share of the amount recognised directly in the investees' equity is included in the consolidated statement of equity. Dividends are recorded when the right to receive the dividend is established.

## Property, plant and equipment

Property, plant and equipment are stated at cost less accumulated depreciation. Expenditure on maintenance and repairs is expensed, while expenditure for betterment is capitalized. Depreciation is provided over the estimated useful lives of the applicable assets using the straight line method. Leasehold improvements are amortized over the shorter of the estimated useful life or the remaining term of the lease. The estimated rates of depreciation of the principal classes of assets are as follows:

	Number of years
Buildings	15 - 50
Plant and machineries	4 - 20
Furniture and fixtures	4 - 10



Name of entity	Principal field of activities	Country of	% of ownership	
		incorporation	2013	2012
Midal Cables W.L.L.	Conductors & related products	Bahrain	50%	50%
XECA International Information Technology	Implementation of information systems and network services	Saudi Arabia	25%	25%

## 2. SUMMARY OF SIGNIFICANT ACCOUNTING POLICIES

### Basis of preparation

The accompanying consolidated financial statements have been prepared in accordance with the accounting standards generally accepted in the Kingdom of Saudi Arabia. The following is a summary of significant accounting policies applied by the Group.

### Consolidated financial statements

The consolidated financial statements include the accounts of the Company and its subsidiaries (hereafter referred to as "the Group"). Except for the revaluation of certain financial instruments, the consolidated financial statements have been prepared under the historical cost basis and have been consolidated on line by line basis adding together items of assets, liabilities, equity, income and expenses. All significant inter-company balances and transactions among the Company and its subsidiaries are eliminated in the consolidation.

### Sales

Sales are recognized upon delivery of goods and are stated net of discounts.

### Contract revenue

Revenue on long-term contracts, where the outcome can be estimated reliably, is recognized under the percentage of completion method by reference to the stage of completion of the contract activity. The stage of completion is measured by calculating the proportion that costs incurred to date bear to the estimated total costs of a contract. The percentage of completion is then applied to the total contract value to determine the revenue earned to date. When the current estimate of total contract costs and revenues indicate a loss, provision is made for the entire loss on the contract irrespective of the amount of work done. Revenue recognized in excess of amounts billed to customers are classified under current assets as unbilled revenue. Amounts billed to customers in excess of revenue recognized are classified under current liabilities as billings in excess of revenue.

### Expenses

Selling and distribution expenses principally comprise of costs incurred in the distribution and sale of the Company's products. All other expenses are classified as general and administrative expenses.

General and administrative expenses include direct and indirect costs not specifically part of cost of sales or contract cost as required under accounting principles generally accepted in the Kingdom of Saudi Arabia.

Allocations between general and administrative expenses, cost of sales and contract cost, when required, are made on a consistent basis.

## Notes to the Consolidated Financial Statements

### Year Ended December 31.2013

(Expressed in thousand Saudi Riyals unless otherwise stated)

#### 1. ORGANIZATION AND ACTIVITIES

Saudi Cable Company is a Saudi joint stock company registered in Saudi Arabia under Commercial Registration No. 4030009931 dated 27 Rabi Thani 1396 H (April 27, 1976).

The objectives of the Group are the manufacture and supply of electrical and telecommunication cables, copper rod, PVC compounds, wooden reels and related products. The Group through its subsidiaries is also engaged in the manufacture, contracting, trading, distribution and supply of cables, electronic products, information technology products and related accessories.

The accompanying consolidated financial statements include the financial statements of the following subsidiaries (collectively referred to as "the Group"):

		Country of	% of ownership	
Name of entity	Principal activities	incorporation	2013	2012
Domestic				
Saudi Cable Company for Marketing Limited	Purchase and sale of electrical cables and related products	Saudi Arabia	100%	100%
Mass Projects for Power and Telecommunications Limited	Turnkey power and telecommunication projects	Saudi Arabia	100%	100%
Mass Centers for Distribution of Electrical Products Limited	Electrical and telecommunication distribution services	Saudi Arabia	100%	100%
International				
Mass Kablo Yatirim Ve Ticaret Anonim Anonim Sirketi)	Sirketi (Previously Mass Holding Company	Turkey	100%	100%
Demirer Kablo Tesisleri Sanayi Ve Ticaret Anonim Sirketi	Manufacture, supply and trading of electrical cables	Turkey	100%	100%
Mass International Trading Company Limited (dormant)	International trade	Ireland	100%	100%
		United Arab		
Saudi Cable Company (U.A.E) L.L.C.	Sale of cables and related products	Emirates	100%	100%
Elimsan Salt Cihazlari ye	Manufacture and distribution of			
Elektromekanik San ve Tic. A.S.	electronic gears and goods	Turkey	79%	79%
Elimsan Metalurji ve Makine San. Ve Tic. A.S.	Manufacture and distribution of electronic gears and goods	Turkey	79%	79%

- a) The Group has the following investments in associates, which are accounted for on an equity basis as at December 31:



## Consolidated Statements Of Cash Flows

### Year Ended December 31.2013

(Expressed in thousand Saudi Riyals unless otherwise stated)

	2013	2012
<b>OPERATING ACTIVITIES</b>		
Net loss before zakat and income tax and non-controlling interest	(209,015)	(159,560)
Adjustments for:		
Depreciation for property, plant and equipment	79,598	73,080
Depreciation for investment properties	983	1,024
Allowance for doubtful debts	71,439	40,157
Allowance for slow moving inventories	12,331	15,364
Amortization of other intangible assets	13,781	11,959
(Gain) / loss on sale of property, plant and equipment	(19)	2,063
Allowance against investments	2,316	-
Share of profit from associates	(131,858)	(104,610)
Employees> termination benefits, net	(1,990)	4,566
Finance charges	153,225	109,921
Fair value of derivative financial instruments	(15,660)	32,496
Changes in operating assets and liabilities:		
Accounts receivable	164,541	111,768
Prepayments and other receivables	87,251	17,128
Due from related parties	2,447	457
Unbilled revenue	18,864	71,188
Inventories	254,163	191,690
Accounts payable and other liabilities	74,579	19,430
Advances from customers	(30,288)	39,702
Due to related parties	21,512	32,514
Cash from operations	568,200	510,337
Zakat and income tax paid	(14,173)	(2,189)
Finance charges paid	(129,118)	(109,921)
<b>Net cash from operating activities</b>	<b>424,909</b>	<b>398,227</b>
<b>INVESTING ACTIVITIES</b>		
Additions to property, plant and equipment	(37,898)	(130,353)
Addition in deferred cost	(11,360)	-
Dividends received from an associate	11,195	116,553
Proceeds from disposal of property, plant and equipment	19,265	8,310
Additions to other intangible assets	(23,917)	(23,842)
<b>Net cash used in investing activities</b>	<b>(42,715)</b>	<b>(29,332)</b>
<b>FINANCING ACTIVITIES</b>		
Bank overdraft	(1,518)	1,225
Short term loans	(152,080)	(561,722)
Long term loans	(266,219)	244,559
Obligation under finance lease	30,622	(14,070)
Other long term liabilities	(3,349)	-
<b>Net cash used in financing activities</b>	<b>(392,544)</b>	<b>(330,008)</b>
<b>Net change in cash and cash equivalents</b>	<b>(10,350)</b>	<b>38,887</b>
Cash and cash equivalents, January 1	132,379	93,492
<b>CASH AND CASH EQUIVALENTS, DECEMBER 31</b>	<b>122,029</b>	<b>132,379</b>

The accompanying notes form an integral part of these consolidated financial statements

## Consolidated Statement of Changes in Shareholders' Equity Year Ended December 31.2013

(Expressed in thousand Saudi Riyals unless otherwise stated)

	Note	2013	2012
<b>Share capital</b>	20	<b>760,000</b>	760,000
<b>Statutory reserve</b>	21	<b>63,432</b>	63,432
<b>Cumulative changes in fair values</b>			
January 1		<b>28,188</b>	(34,208)
Fair value adjustments		<b>(5,101)</b>	62,396
December 31	23	<b>23,087</b>	28,188
<b>Foreign currency translation reserve</b>			
January 1		-	-
Exchange difference on translation of foreign operations	9	<b>(7,185)</b>	-
December 31		<b>(7,185)</b>	-
<b>Accumulated losses)/retained earnings)</b>			
January 1		<b>63,464</b>	219,869
Net loss for the year		<b>(229,117)</b>	(156,405)
December 31		<b>(165,653)</b>	63,464
<b>Total equity attributable to the shareholders of the parent</b>		<b>673,681</b>	915,084
<b>Non-controlling interest</b>			
January 1		<b>13,283</b>	12,308
Net movement during the year		<b>423</b>	8,441
Net loss for the year attributable to non-controlling interest		<b>(9,237)</b>	(7,466)
December 31		<b>4,469</b>	13,283
<b>Total equity</b>		<b>678,150</b>	928,367

The accompanying notes form an integral part of these consolidated financial statements



## Consolidated Statement of Operations

### Year Ended December 31.2013

(Expressed in thousand Saudi Riyals unless otherwise stated)

	Note	2013	2012
Sales		2,043,261	2,458,180
Contract revenue		404,598	229,670
Total revenue		2,447,859	2,687,850
Cost of sales	6	(1,987,647)	(2,402,335)
Contract cost		(389,833)	(199,636)
		(2,377,480)	(2,601,971)
<b>Gross profit</b>		<b>70,379</b>	<b>85,879</b>
Selling and distribution expenses	24	(67,048)	66,434
General and administrative expenses	25	(114,438)	(87,440)
Allowance for doubtful debts	4	(71,439)	(40,157)
Amortization of other intangible assets	12	(13,781)	(11,959)
<b>Loss from main operations</b>		<b>(196,327)</b>	<b>(120,111)</b>
Fair value of derivative financial instruments	18	15,660	(32,496)
Foreign currency measurement loss		(6,243)	(606)
Financial charges		(153,225)	(109,921)
Share of profit from associates	9	131,858	104,610
Other loss, net		(738)	(1,036)
Loss before zakat and income tax and non-controlling interest		(209,015)	(159,560)
Zakat and income tax	22	(29,339)	(4,311)
<b>Net loss before non-controlling interest</b>		<b>(238,354)</b>	<b>(163,871)</b>
Non-controlling interest		9,237	7,466
<b>Net loss for the year</b>		<b>(229,117)</b>	<b>(156,405)</b>
Loss per share from net loss (SR)	26	(3.01)	(2.06)
Loss per share from main operations (SR)	26	(2.58)	(1.58)
Loss per share from other operations (SR)	26	(0.17)	(0.52)

The accompanying notes form an integral part of these consolidated financial statements

## Consolidated Balance Sheet As of December 31.2013

	Note	2013	2012
<b>Equity</b>			
Share capital	20	<b>760,000</b>	760,000
Statutory reserve	21	<b>63,432</b>	63,432
Cumulative changes in fair values	23	<b>23,087</b>	28,188
Foreign currency translation reserve	9	<b>(7,185)</b>	-
Accumulated losses)/Retained earnings)		<b>(165,653)</b>	63,464
<b>Equity attributable to the shareholders of the parent</b>		<b>673,681</b>	915,084
Non-controlling interest		<b>4,469</b>	13,283
<b>Total Equity</b>		<b>678,150</b>	928,367
<b>TOTAL LIABILITIES AND EQUITY</b>		<b>3,212,051</b>	3,774,093

The accompanying notes form an integral part of these consolidated financial statements





## Consolidated Balance Sheet As of December 31.2013

	Note	2013	2012
<b>ASSETS</b>			
<b>Current assets</b>			
Cash and cash equivalents	3	122,029	132,379
Accounts receivable	4	747,629	983,609
Prepayments and other receivables	5	162,571	249,821
Due from related parties	6	84	2,531
Unbilled revenue	7	195,040	213,904
Inventories	8	520,470	786,964
<b>Total current assets</b>		<b>1,747,823</b>	<b>2,369,208</b>
<b>Non-current assets</b>			
Investments	9	440,224	333,271
Property, plant and equipment	10	825,537	886,483
Investment properties	11	32,295	33,278
Deferred cost		11,360	-
Deferred tax asset	22	957	8,134
Other intangible assets	12	67,297	57,161
Goodwill	13	86,558	86,558
<b>Total non-current assets</b>		<b>1,464,228</b>	<b>1,404,885</b>
<b>TOTAL ASSETS</b>		<b>3,212,051</b>	<b>3,774,093</b>
<b>LIABILITIES AND EQUITY</b>			
<b>Current liabilities</b>			
Bank overdraft	14	-	1,518
Short term loans	14	1,085,008	1,237,088
Accounts payable and other liabilities	15	658,733	559,577
Current portion of long term loans	17	168,450	199,886
Current obligation under finance lease	16	9,573	10,793
Zakat and income tax	22	50,276	42,287
Advances from customers		141,684	171,972
Due to related parties	6	55,036	33,524
<b>Total current liabilities</b>		<b>2,168,760</b>	<b>2,256,645</b>
<b>Non-current liabilities</b>			
Obligation under finance lease	16	40,696	8,854
Long term loans	17	212,842	447,625
Other long term liabilities	18	52,945	71,954
End-of-service indemnities	19	58,658	60,648
<b>Total non-current liabilities</b>		<b>365,141</b>	<b>589,081</b>

The accompanying notes form an integral part of these consolidated financial statements

**(AUDITORS' REPORT (Continued**

To the Shareholders  
 Saudi Cable Company  
 Jeddah, Saudi Arabia

**Qualified Opinion**

In our opinion, except for the effect of the qualification paragraphs mentioned above, the consolidated financial statements present fairly, in all material respects, the financial position of the Group as of December 31, 2013, and the consolidated results of its operations and its consolidated cash flows for the year then ended in conformity with accounting standards generally accepted in the Kingdom of Saudi Arabia appropriate to the nature of the Group, and comply with the relevant provisions of the Regulations for Companies and the by-laws of the Company as these relate to the preparation and presentation of these financial statements.

**Emphasis of matters**

- 1) The accompanying consolidated financial statements have been prepared on a going concern basis. The Group incurred a net loss of SR 229.12 million for the year ended December 31, 2013 and, as of that date, the Group's current liabilities exceeded its current assets by SR 420.94 million, breached its loan covenants and is in the process of restructuring its bank loans. These conditions indicate the existence of an uncertainty that may cast doubt about the Group's ability to continue as a going concern. The management has disclosed the facts in note 29.
- 2) We draw attention to note 7 regarding unbilled revenue.

Deloitte & Touche

Bakr Abulkhair & Co.



Al-Mutahhar Y. Hamiduddin

License No. 296

17 Rabi'II, 1435

February 17, 2014



Deloitte & Touche  
Bakr Abulkhair & Co.  
Public Accountants  
P.O. Box 442  
Jeddah 21411  
Kingdom of Saudi Arabia  
Tel: +966 (0) 12 657 2725  
Fax: +966 (0) 12 657 2722  
www.deloitte.com  
License No. 96  
Head Office: Riyadh

## **AUDITORS' REPORT**

To the Shareholders  
Saudi Cable Company  
Jeddah, Saudi Arabia


### **Scope of Audit**

We have audited the accompanying consolidated balance sheet of SAUDI CABLE COMPANY, a Saudi Joint Stock Company, ("the Company") and its subsidiaries ("the Group") as of December 31, 2013, and the related consolidated statements of operations, changes in equity and cash flows for the year then ended, and notes 1 to 33 which form an integral part of these consolidated financial statements as prepared by the Company in accordance with Article 123 of the Regulations for Companies and presented to us with all the necessary information and explanations. These consolidated financial statements are the responsibility of the Company's management. Our responsibility is to express an opinion on these consolidated financial statements based on our audit.

We conducted our audit in accordance with auditing standards generally accepted in the Kingdom of Saudi Arabia. Those standards require that we plan and perform the audit to obtain reasonable assurance about whether the consolidated financial statements are free of material misstatement. An audit includes examining, on a test basis, evidence supporting the amounts and disclosures in the consolidated financial statements. An audit also includes assessing the accounting principles used and significant estimates made by management, as well as evaluating the overall financial statement presentation. We believe that our audit provides a reasonable basis for our opinion.

### **Basis for qualifications**

- i) The Group incurred a net loss of SR 229.12 million for the year ended December 31, 2013 and, as of that date the Group's current liabilities exceeded its current assets by SR 420.94 million. The management has prepared forecasts that predict profitable results in 2015 financial year and onwards which is dependent on restructuring of loans and growing the business. The restructuring of loans has not yet finalized up to date of this audit report. The accompanying consolidated financial statements do not include any adjustments that may arise from the possible impairment of non-current assets.
- ii) The Group recognized goodwill of SR 86.56 million when it acquired 79% the share capital of Elimsan Salt Cihazlari ve ("the Subsidiary") in 2009. Since acquisition, the Subsidiary has been incurring losses at the operating and net results level. The past performance of the Subsidiary indicates uncertainty regarding the realization of goodwill. The accompanying financial statements do not include any adjustments that may arise from the possible impairment of goodwill.



**Saudi Cable Company**  
(A Joint Stock Company)

**CONSOLIDATED FINANCIAL STATEMENTS AND  
AUDITORS' REPORT  
YEAR ENDED DECEMBER 31, 2013**



## 19 - BOARD OF DIRECTORS RECOMMENDATIONS TO THE SHAREHOLDERS:

1. Approval of the Board of the Directors' Report for 2013.
2. Approval of the 2013 year-end financial statements and external auditors' report.
3. Absolving the Board of Directors of their responsibilities for the year 2013.
4. Approval of the appointment of external auditors for the year 2014.
5. Approval of the appointment of Abdullah Mohammed Noor Rehaimi as a board member.
6. Approval of the Business and Agreements made by and between the Company and related parties.

The Board of Directors duly expresses appreciation and gratitude to the Government of the Custodian of the two Holy Mosques, King Abdullah Bin Abdul Aziz Al Saud, HRH Crown Prince Salman Bin Abdul Aziz Al Saud, Deputy Prime Minister and Minister of Defense, and the Government for their continuing cooperation and support.

The Directors thank all customers, shareholders and employees for their continued loyalty and support to the Company.

On behalf of the Board of Directors

**CHAIRMAN**

<b>Meeting</b>		<b>Day and Date</b>
1	Ordinary General Assembly (OGA)	Wednesday, 06-08-1435 H – 04-06-2014 G
2	Board of Directors Meeting	Sunday, 12-03-1435 H – 13-01-2014 G
3	Board of Directors Meeting	Sunday, 27-06-1435 H – 27-04-2014 G
4	Board of Directors Meeting	Thursday, 20-09-1435 H – 17-07-2014 G
5	Board of Directors Meeting	Tuesday, 27-12-1435 H – 21-10-2014 G

## **18 - BOARD DECLARATIONS**

1. Proper books of account have been maintained.
2. The system of internal control is sound in design and has been effectively implemented.
3. There are no significant doubts concerning the Company's ability to continue as a going concern.
4. The Company's financial statements were prepared in accordance with the accounting principles generally accepted in the Kingdom of Saudi Arabia and such accounting principles are applied on a consistent basis.
5. The Company has not issued any financial instruments such as stock options or stock rights that may be converted into shares.
6. There were no major contracts awarded to any related parties, other than those disclosed in the afore-mentioned section of this report and also similarly disclosed in the financial statements.
7. There were no outstanding loans that neither were due from the directors during the year nor were any loan repayments made.
8. There were no loans given to any of its members.
9. The Company has not made any transactions relating to its own stocks.
10. Bank loans and its movements are disclosed in this report, and in the financial statements.
11. There were no other share dealings entered by the Company with any of its directors or immediate members of their families other than those disclosed above.
12. No waiver of rights has been received from any shareholder.
13. The external auditor has given a qualified opinion on the financial statements.



**Shareholders' Rights and communications with them:** All shareholders are entitled to all rights attached to the share and as described in the Company's Bylaws and as laid down in the governance regulations, in particular the right to participate in governance and profits of the Company. These documents cover the rights of the shareholders and they may acquaint themselves of these by visiting the Company's website ([www.saudicable.com](http://www.saudicable.com)); this is in addition to what is published periodically on 'Tadawul' and that published from time to time in the local newspapers.

**Dividend Policy:** Articles 39 and 40 of the Company's Bylaws cover the policy on distribution of annual profits as follows:

#### **Article 39 – Distribution of annual profits:**

The annual profits arrived at after deducting all general expenditures and other charges, shall be distributed as follows:

39.1 A sum of 10 per cent of the net profits shall be set aside to form a Legal Reserve. The Ordinary General Assembly may stop such setting aside when the said reserve equal fifty per cent of the Company's paid-up capital.

39.2 Out of the remainder of the net profits a first dividend of not less than five per cent of the paid-up capital shall be distributed among the shareholders.

39.3 Then an amount of not more than 10% (maximum of SR 200,000 per Director) of the remainder of the net profits, shall be allocated and distributed to the members of the Board of Directors.

39.4 The remainder shall be distributed among the shareholders as an additional dividend, or be carried forward for subsequent years in the manner recommended by the Board of Directors and approved by the General Assembly.

#### **Article 40 – Distribution of Dividends:**

The dividends decided to be distributed among the shareholders shall be paid at the place and time fixed by the Board of Directors within the guidelines or the relevant directives issued by the Ministry of Commerce.

**Voting :** The Company had included a resolution on approval of cumulative voting in the agenda of the Extraordinary General assembly No.39 on 3/8/1433H corresponding to 23/6/2012G; but there was no quorum and therefore the cumulative voting method has not been incorporated in the Company's Bylaws till date. Hence the Company has not implemented it.

**Share Capital of the Company:** The Company has a fully paid up capital of SR 760,000,000 divided into 76,000,000 equal shares of SR 10 each.

## **17 - IMPORTANT DATES FOR SHAREHOLDERS AND STAKEHOLDERS:**

The BOD endeavors to meet four times each year. The dates of meetings are dependent on the maximum attendance availability of its members. The following tentative dates have been initially fixed for important meetings to be convened in 2014. The actual meeting dates may vary upon BOD Members' availability.



Related party balances comprised of the following as at 31 December:	<b>2013</b>	<b>2012</b>
<b>Due from related parties</b>		
Hidada Limited	-	1,132
Alujain Corporation	84	1,396
XECA International Information Technology	-	3
	<b>84</b>	<b>2,531</b>
<b>Due to related parties</b>		
Xenel Industries Limited	33,353	25,350
Midal Cables W.L.L	20,175	7,510
Chem Global Limited	664	664
XECA International Information Technology	550	-
Hidada Limited	294	-
	<b>55,036</b>	<b>33,524</b>

The above related party transactions along with an external auditor's special report will be submitted at the next Ordinary General Assembly (OGA).

## **15 - POTENTIAL RISKS**

The Group's activities expose it to a variety of financial risks: market risk (including currency risk, fair value and cash flow interest rate risks), credit risk and liquidity risk. The Group's overall risk management program focuses on the unpredictability of financial markets and seeks to minimize potential adverse effects on the Group's financial performance. The Group uses derivative financial instruments to hedge certain risk exposures.

Risk management is carried out by senior management under policies approved by the Board of Directors. Senior management identifies, evaluates and hedges financial risks in close cooperation with the Group's operating units. The most important types of risk are credit risk, currency risk and fair value and cash flow interest rate risks.

## **16 - CORPORATE GOVERNANCE**

The Company endeavors to lay down the basis, the policies and procedures that match the Corporate Governance Regulations issued by the Capital Market Authority as per Resolution No. 1-212-2006 dated 21/10/1427 H corresponding to 21/11/2006G.

Taking guidance from the Corporate Governance Regulations in the Kingdom of Saudi Arabia, the Company's Corporate Governance Regulations have been approved vide Resolution No. 10 issued by the General Assembly of the Shareholders at its meeting No. 36 held on 5-7-1432 H / 7-6-2001G.

Operationally, the Company has applied what has been laid down in the Regulations, either fully or partly, through the Bylaws and the Internal Regulations and Procedures and the related mechanisms, beside its adherence to the Accounting Standards recognized in the Kingdom of Saudi Arabia.

The Company is continuously working on updating the policies and procedures governing the application of these regulations.



## 14 - TRANSACTIONS WITH RELATED PARTIES

The Company, in the normal course of business, has the following major dealings with related parties:

1. The Group engages in regular trade transactions with Midal Cables and Hidada Limited, which are disclosed in the annual financial statements. All transactions are enacted on prevailing commercial terms.
2. An affiliate of the Company, XECA, is engaged in providing Information Technology Services at commercial prices.
3. Xenel Industries Limited, under an on-going agreement with the Company, is reimbursed with actual costs incurred on its behalf for services rendered. Additionally, to support the company's urgent working capital requirements an incremental amount of SR 5 million (interest free) was advanced to SCC during the year 2013, in addition to the SR 25 million (interest free) loan provided during 2012, which is still unpaid and continues to be interest free.

The Group had the following related party transactions during the years ended 31 December:

Related party	Nature of transaction	(SR'000)	
		2013	2012
<b>Management</b>	Remunerations	640	1,661
<b>Midal Cables W.L.L. –</b>	Purchases of Aluminum Rod	61,755	21,941
50% Owned by SCC: In total the BOD has 6 members, of which 3 are nominated from SCC's management.	Dividends income	11,195	116,553
<b>Xenel Industries Limited</b> Private company. The BOD of which includes 2 members from SCC BOD: Khalid A. Alireza & Yousuf A. Alireza	Expenses of Travel, Consultancy, Training, Legal etc. charged to the Group, advances and Loans	8,003	25,003
<b>XECA International Information</b> Technology 25% owned by SCC and 25% owned by Xenel Industries	IT Outsourcing services paid/ Advances	7,501	8,106
<b>Hidada Limited</b> Subsidiary of Xenel Industries	Consultancy Expenses charged by the Group	-	153
<b>Alujain Corporation</b> 2 common directors: Chairman: Khalid A. Alireza Director: Abdullah Mohammed Noor Rehaimi	Consultancy Expenses charged by the Group	16	77

## 12 - IMPLEMENTATION STATUS OF CORPORATE GOVERNANCE (CMA) REGULATIONS

(As of 31 December 2013)

No	CMA Article No. /Description	No. of clauses	Implemented	Partial Implem	In Process of Implmnt.	Not Appl.	REMARKS
1	3- General Rights of Shareholders	1	1				
2	4- Shareholders Exercise of Rights and Access to Information	2	2				
3	5- Shareholders Rights related to the General Assembly	10	10				
4	6- Voting Rights	4	3			1	Article 6/d - is not applicable to the company
5	7- Dividends Rights of Shareholders	2	2				
6	8- Policies and Procedure related to Disclosure	1	1				
7	9- Disclosure in the Board of Directors' Report	7	7				
8	10- Main Functions of the Board of Directors	17	17				
9	11- Responsibilities of the Board	8	8				
10	12- Formation of the Board	9	9				
11	13- Committees of the Board	3	3				
12	14- Audit Committee	11	11				
13	15- Nomination and Remuneration Committee	8	8				
14	16- Meetings of the Board	4	4				
15	17- Remuneration and Indemnification of Board Members	1	1				
16	18- Conflict of Interest within the Board	3	3				
17	Total Clauses	91	90			1	
18	Percentage of Implementation	100%	98.9%			1.1%	

## 13 - PENALTIES IMPOSED BY CAPITAL MARKET AUTHORITY

The Capital Market Authority announced the issuance of a CMA Board resolution to impose a penalty of SR 100,000 (One Hundred Thousand Saudi Riyals) on the Company due to its violation of clause (A) of Article (46) of the Capital Market Law, clause (B) of Article (40), clause(A) and sub-clause (5) of clause (B) of Article (41) of the Listing Rules. The company was late, by one day, to inform CMA and the public about its Board of directors' decision to accept the resignation of the company's director and Board member, in its meeting on Sunday 20/01/2013, and assigning an acting director.



## RESULT AND FINDINGS

1. The Audit Plan, Procedures and profile of the Internal Audit Department were reviewed and found adequate.
2. A study of the Company's financial and operational policies/procedures and internal control system shows that the policies/procedures are adequate and well placed.
3. The result of Internal Audit showed that internal control procedures were effective throughout the Group. Examination and review of books of account, financial transactions, reports, data and operational activities and physical verification of company's assets and properties showed no significant procedural violations.

### 2. Nominations & Remunerations Committee:

The functions of the Nominations & Remunerations Committee may be summarized as determining the policies and standards for nominations to the membership of the Board of Directors with periodical review of the requirements of capabilities and skills for the Board; study of the Board's strengths and weaknesses and suggesting ways of addressing it; ensuring the independence of the independent Directors, study of conflict of interest with their membership of the Boards of other companies; beside studying or suggesting policies for compensation and bonus to the Board of Directors and Senior Executives. The Committee has been reconstituted vide BOD Resolution No. BOD 142/2 dated 4 Muharram 1434 H corresponding to 18 November 2012 G and BOD Resolution 144/3 dated 25/02/2013 as follows:

Members	Position
Dr. Abdullah H. Masri.	Chairman of the Committee
Yousuf A. Y. Zainal Alireza.	Member
Dr. Ahmed Saad Gabbani.	Expert Member

The tenure of the new committee will be for a period of the existing Board of Directors' as per the rules approved by the shareholders.

### Meetings:

The initial Committee had two meetings during the year 2013 as per the following attendance:

No	Meeting Date	Meeting No	Attended By
1	19 January 2013	(2)	1- Yusuf A. Y. Alireza. 2- Dr. Waheeb Linjawi. 3- Dr. Ahmed Gabbani.
1	23 December 2013	(3)	1- Dr. Abdullah H. Masri. 2- Yusuf A. Y. Alireza. 3- Dr. Ahmed Gabbani.

## **Board Committees:**

### **1. SCC-Audit & Risk Committee**

#### **Mandate**

The main objective of the Committee includes ensuring adequacy and soundness of internal control structure, financial accounting and reporting policies/procedures and its implementation, effectiveness of the internal and external audit functions; and specially to examine risks and exposures facing the Company and its management.

The Audit Committee in the Company was formed under the Resolution No. 903 dated 12/08/1414H issued by the Ministry of Commerce. The formation of the Committee was approved by the Ordinary General Assembly of the shareholders on 30/12/1414H. The Charter of the Audit Committee was approved by the Board of Directors on 8/6/1994 (Resolution No. BM 65 - 4).

#### **Membership**

The following are the current members of the Audit & Risk Committee (As of 31.12.2013):

<b>Members</b>	<b>Member of the BOD</b>	<b>Non-Executive</b>	<b>Shareholder</b>	<b>Position</b>
Omar H. Khalifati		√	√	Chairman
Adnan A. Maimani	√	√	√	Member
Mohammad Uzair Afzal		√	√	Member

All the Audit & Risk Committee Members are not Employees of SCC Group

#### **SCC – Audit & Risk Committee Meetings and Result**

The committee held 7 meetings in 2013.

<b>No</b>	<b>Meeting Date</b>	<b>Meeting No</b>	<b>Attended By</b>
1	01/01/2013	(97) Ninety Seven	<ul style="list-style-type: none"> <li>• Omar Khalifati</li> <li>• Adnan A Maimani</li> <li>• Ashraf Tumbi</li> <li>• Wadia Eshgi</li> </ul>
2	16/01/2013	(98) Ninety Eight	<ul style="list-style-type: none"> <li>• Omar Khalifati</li> <li>• Adnan A Maimani</li> <li>• Ashraf Tumbi</li> <li>• Wadia Eshgi</li> </ul>
3	24/02/2013	(99) Ninety Nine	<ul style="list-style-type: none"> <li>• Omar Khalifati</li> <li>• Mohammad Uzair Afzal</li> </ul>
4	28/04/2013	(100) Hundred	<ul style="list-style-type: none"> <li>• Omar Khalifati</li> <li>• Adnan A Maimani</li> <li>• Mohammad Uzair Afzal</li> </ul>
5	18/07/2013	(101) Hundred and one	<ul style="list-style-type: none"> <li>• Omar Khalifati</li> <li>• Adnan A Maimani</li> <li>• Mohammad Uzair Afzal</li> </ul>
6	23/07/2013	(102) Hundred and two	<ul style="list-style-type: none"> <li>• Omar Khalifati</li> <li>• Adnan A Maimani</li> <li>• Mohammad Uzair Afzal</li> </ul>
7	28/10/2013	(103) Hundred and three	<ul style="list-style-type: none"> <li>• Omar Khalifati</li> <li>• Adnan A Maimani</li> <li>• Mohammad Uzair Afzal</li> </ul>

Meeting Fees paid @ SR 3,000 per meeting per member.



Approval of re-appointment of Yousuf A. Alireza as a member of the Nomination & Remuneration Committee for the Committee to comprise of 1. Abdullah H. Masri (Chairman), 2. Yousuf A. Alireza (Member) and 3. Ahmed S. Gabbani (Member). (BOD Res. No. BOD-144/3 of 25-2-2013)
Appointment of Adnan A. Maimani as the Company's contact person for the Capital Market Authority for all matters pertaining to implementation of the Capital Market Law and the Implementing Regulations. (BOD Res No. BOD-145/3 of 30-4-2013)
Recommendation to the shareholders for increase of the Company's capital by up to SR 500 million and direction to the Management to complete all the required formalities. (BOD Res No. BOD-145/5 of 30-4-2013)
Acceptance of Audit Committee's recommendation and approval of the writing off of SR 32.567 million against provision available in the books for non-moving finished goods and inventory adjustment. (BOD Res No. BOD-147/3 of 31-7-2013)
Chairman asked to perform also the functions and duties of the Managing Director temporarily, up to the end of the current term of the Board. (BOD Res No. BOD-147/4 of 31-7-2013)
Approval of the writing off of some old, damaged cables of value SR 4,369,507 from the Company's books. (BOD Res No. BOD-148/2 of 10-11-2013)
Appointment of Abdullah Mohammed Noor Rehaimi as a member of the Board of Directors in place of Dr. Waheeb A. Linjawi, who resigned. (BOD Res.No.C-2013-1 of 18-9-2013)
Approval of Purchase Contract, Term Sheet, the MSA & Deferred Payment Terms Agreement with Noble Resources International Pte Ltd. (BOD Res.No.C-2013-3 of 28-9-2013)

## 11E - DETAILS OF REMUNERATION TO EXECUTIVE & NON-EXECUTIVE BOD MEMBERS & SENIOR EXECUTIVES

	In SR'000					
	Board Members				Five Highest paid senior executives including CFO	
	2013			2012		
	Executive (1 Person)	Non - Executive - (7 Persons)	Total	Total	2013	2012
Salaries and Allowances	88	*480	568	1,541	3,745	3,774
Fees	3	69	72	120	-	-
Bonus	-	-	-	-	-	-
<b>Total</b>	<b>91</b>	<b>549</b>	<b>640</b>	<b>1,661</b>	<b>3,745</b>	<b>3,774</b>

\* In view of the company's losses, Khalid A. Alireza, Chairman, has decided to forgo his salary of SR 480,000. This amount has been reimbursed back to the company in the first quarter of 2014.

## 11C - DIRECTORS' OWNERSHIP OF SCC SHARES

The details of the Directors' and their Families' ownership of shares in the Company is as follows:

<b>A description of any interest of returning to the board members and their spouses and their minor children in the shares or any of its subsidiaries</b>					
<b>Name of the Member</b>	<b>No. of shares at the beginning of 2013</b>	<b>No. of shares at the end of 2013</b>	<b>Net change in the No. of shares during the year</b>	<b>Percent Change</b>	<b>Ownership of first degree relatives &amp; changes therein</b>
Khalid A. Alireza	132,524	250,524	118,000	89%	Included
Shaukat Aziz	1,000	1,000	-	-	None
Saleh Eid Al-Hussaini	1,000	1,000	-	-	None
Abdullah H. Masri	2,559	2,559	-	-	None
Adnan A. Maimani	1,000	1,000	-	-	None
Yousuf A. Alireza	1,000	1,000	-	-	None
Eng. Abdullah M. Rehaimi	5,000	5,000	-	-	None

Neither the Senior Executives nor their Families acquired any shares during the year 2013. There were no shares owned by any of them at the end of 2013 and 2012.

## 11D - BOD MEETINGS & IMPORTANT RESOLUTIONS

Attended by	Meeting Dates 2013					
	19 Jan	25 Feb	30 Apr	30 Apr	31 Jul	10 Nov
Khalid A. Alireza	√	√	√	√	√	√
Shaukat Aziz	√	√	√	√	√	√
Saleh E. Al-Husseini	By Proxy	By Proxy	√	√	By Proxy	√
Abdullah H. Masri	By Proxy	√	√	√	√	√
Adnan A. Maimani	√	√	By Proxy	By Proxy	√	√
Yousuf A. Alireza	√	By Proxy	√	√	√	√
Abdullah M. Rehaimi	---	---	---	---	---	√

The following important resolutions were passed:

<b>Brief</b>
Acceptance of resignation of Group President & MD Dr. Waheeb A. Linjawi and appointment of Eng. Abdullah M. Bukhari as Acting Group President. (BOD Res No. BOD-143/4 of 20-1-2013)
Acceptance of resignation of Mohammed Ashraf Tumbi and Wadia Eshgi from the Audit Committee and appointment of Mohammed Uzair Afzal as a member of the Audit Committee. (BOD Res No. BOD-143/5 of 20-1-2013)



**11B - BRIEF CREDENTIALS**

The Board of Directors comprises of 7 members elected for a three-year term commencing 3rd September 2011.

<b>Name of the Member</b>	<b>Member Classification</b>	<b>Academic Qualifications</b>	<b>Membership of other Public Joint Stock Companies</b>
Khalid A. Alireza Chairman	Non-Executive	<ul style="list-style-type: none"> <li>- Bachelor's degree in Engineering from University of California, Berkley.</li> <li>- Master's degree in Engineering from University of California, Berkley.</li> </ul>	<ol style="list-style-type: none"> <li>1. Chairman of Alujain Corporation for the petrochemical industry.</li> <li>2. Chairman of the National Company for the petrochemical industry.</li> </ol>
Shaukat Aziz	Independent	<ul style="list-style-type: none"> <li>- Master's degree in Business Administration</li> </ul>	-
Saleh E. Al Hussaini	Independent	<ul style="list-style-type: none"> <li>- Master's degree in Economics.</li> </ul>	<ol style="list-style-type: none"> <li>1. Saudi Basic Industries Corporation (SABIC).</li> <li>2. Saudi Airlines Cargo Limited Company.</li> <li>3. Trade Union Insurance.</li> </ol>
Abdullah H. Masri	Independent	<ul style="list-style-type: none"> <li>- Bachelor's degree in Humanities from University of California.</li> <li>- Master's degree in Humanities from University of Chicago.</li> <li>- Doctorate in Humanities from University of Chicago,</li> <li>- Dip in Business Administration from Harvard University.</li> </ul>	Coca-Cola Bottling Company of Saudi Arabia (CCBCSA) for soft drink.
Adnan A. Maimani	Non-Executive	<ul style="list-style-type: none"> <li>- Master's degree in Law from McGill University, Canada</li> </ul>	Saudi Industrial Services Co. (SISCO)
Yousuf A. Alireza	Non-Executive	<ul style="list-style-type: none"> <li>- Bachelor's degree in Applied Sciences in Business Sector from University of San Francisco</li> <li>- Master's degree in Business Administration</li> </ul>	-
Eng. Abdullah M. Rehaimi	Independent	<ul style="list-style-type: none"> <li>- B.Sc. Mechanical Engineering - King Fahd University of Petroleum and Minerals in Saudi Arabia.</li> </ul>	<ol style="list-style-type: none"> <li>1. Savola Group a representative of the Public Investment Fund - Ministry of Finance.</li> <li>2. Alujain Corporation.</li> </ol>

### **XECA International Information Technology**

The Company currently owns 25% of XECA. Process of ownership increase to 50% is still under progress. XECA is engaged in the Implementation of Information Systems and Network Services. It is providing this service to many companies, including SCC. XECA has its headquarters in Saudi Arabia and provides its services internationally; presently throughout the GCC and some Middle East countries, Turkey and in several parts of Africa and spreading further internationally.

## **11 - TRANSPARENCY AND CORPORATE GOVERNANCE**

### **11A - THE SCC BOARD OF DIRECTORS**

**The major functions and responsibilities of the Board of Directors are:**

- a) Approving the strategic plans and main objectives of the Company and supervising their implementation;
- b) Laying down rules for internal control systems and supervising them;
- c) Drafting a corporate governance code for the company which does not contradict the provisions of the CMA regulations, supervising and monitoring in general the effectiveness of the code and amending it whenever necessary.
- d) Laying down specific and explicit policies, standards and procedures, for the membership of the Board of Directors and implementing them after approval of these by the General Assembly.
- e) Without prejudice to the competencies of the General Assembly, the Board shall assume all the necessary powers for the Company's management the ultimate responsibility for the company rests with the Board even if it sets up committees or delegates some of its powers to a third party.



**Associate Companies**

Name of Entity	Principal Field of Activities	Country of Incorporation	% of Ownership	
.Midal Cables W.L.L	Conductors, Rods & related products	Bahrain	50%	79.1
XECA International Information Technology	Implementation of Information Systems and Network Services	Saudi Arabia	25%	13.2

**Midal Cables W.L.L.**

The Company owns 50% of Midal Cables W.L.L. which is engaged in the manufacture and supply of Aluminum alloy rods, wires and conductors and related products. The facilities are located adjacent to the Alba Smelter in Bahrain. The capacity for Aluminum rod production at the year-end 2013 was 250,000 MT. Midal Cables W.L.L. owns 70% shareholding in Bahrain Welding Wire Products W.L.L. – Bahrain which manufactures aluminium rod with production capacity of 32,000 MT.

Midal Cables fully owned subsidiary in Turkey - Midal Kablo San. ve Tic. A.S. is engaged in conductor production with capacity of over 20,000 MT and is in the process of setting up an aluminum rod manufacturing facility of 30,000 MT by end of Q1 2014.

During 2014 the following subsidiaries of Midal Cables are expected to commence production

1. Midal Cables Saudi Arabia L.L.C – Conductor production capacity of over 20,000 MT and is expected to commence production in 2<sup>nd</sup> quarter of 2014.
2. Midal Cables International Pty Ltd - Australia – Rod production capacity of 50,000 MT and is expected to commence production in 2<sup>nd</sup> quarter of 2014.
3. Midal Cables International Limitada – Mozambique - Rod production capacity of 50,000 MT and is expected to commence production in last quarter of 2014.



## 10 - SUBSIDIARIES & ASSOCIATE COMPANIES

Subsidiaries	Principal Field of Activities	Country of Incorporation	% of Capital held Directly or Indirectly	Capital as per Nominal Share Value in SR Million
<b>Domestic</b>				
Saudi Cable Company for Marketing Limited	Purchase and sale of electrical cables and related products	Saudi Arabia	100%	10.0
Mass Projects for Power and Telecommunications Limited	Turnkey power and telecommunication projects	Saudi Arabia	100%	10.0
Mass Centers for Distribution of Electrical Products Limited	Electrical & telecommunication distribution services	Saudi Arabia	100%	44.5
<b>International</b>				
Mass Kablo Yatirim Ve Ticaret Anonim Sirketi (Previously (Mass Holding Anonim Sirketi	Holding Company	Turkey	100%	350.3
Demirer Kablo Tesisleri Sanayi Ve Ticaret Anonim Sirketi	Manufacture, supply and trading of electrical cables	Turkey	100%	
Mass International Trading (Company Limited (dormant	International trade	Ireland	100%	0.6
Saudi Cable Company (U.A.E) .L.L.C	Sale of cables and related products	United Arab Emirates	100%	1.0
Elimsan Group of Companies	Manufacturer of Switch Gears, Transformers and related accessories	Turkey	79%	72.5



**9 - BANK LOANS**

The Bank Borrowings of the Company in SR'000 at 31 December 2013 were:

<b>Long Term Loans as at 31 December 2013</b>			
<b>Company</b>	<b>Banks/Others</b>	<b>SR'000</b>	
		<b>2013</b>	<b>2012</b>
<b>Saudi Industrial Development Fund (SIDF)</b>			
- Saudi Cable Company		143,408	142,318
<b>Total SIDF (A)</b>		<b>143,408</b>	<b>142,318</b>
<b>Commercial Banks/Others</b>			
- Saudi Cable Company	Al-Rajhi, BNP, NCB Gauder	82,881	102,258
- Mass Projects	Al Rajhi	95,464	246,375
- Mass Kablo	AK, Euro, T.Finans, Vakiflar, Ziraat, Seker, Odea & TTGV	59,540	156,559
<b>Total Commercial (B)</b>		<b>237,885</b>	<b>505,192</b>
<b>Total Long Term Loans (A+B)</b>		<b>381,293</b>	<b>647,510</b>
<b>LESS: Current Position</b>			
SIDF		(17,848)	(21,800)
Commercial Banks		(150,603)	(178,086)
<b>Long Term Loans</b>		<b>212,842</b>	<b>447,624</b>

<b>Short Term Loans as at 31 December 2013</b>			
<b>Company</b>	<b>Banks/Others</b>	<b>SR'000</b>	
		<b>2013</b>	<b>2012</b>
<b>Commercial Banks/Others</b>			
- Saudi Cable Company	Al Bilad, Al Rajhi, Al Jazira, BNP, NCB, SAMBA	624,219	986,704
- Mass Projects	Bank Muscat	211,803	129,372
- Mass Kablo	Barakturk, AK, Anadolu, Bankasya, Euro, Fiba, Garant, Isbank, Odea, Seker, T. Finance, Vakiflar, Yapikredi & Ziraat	189,326	162,070
- Elimsan	Aktif, Asya, Deniz, Isbank, Kuveyt, T. Bank, Vakif & Yapi Kredi	59,660	88,313
<b>Short Term Loans</b>		<b>1,085,008</b>	<b>1,366,459</b>

**FINANCIAL HIGHLIGHTS**  
**THE SHAREHOLDERS EQUITY**  
**(IN SR,000)**

DESCRIPTION	As at 31 December		Net Change
	2013	2012	
Capital Stock	760,000	760,000	-
Statutory Reserves	63,432	63,432	-
Accumulated (Loss)/Profit	(165,653)	63,464	(229,117)
Proposed dividends	-	-	-
Cumulative changes in fair values	23,087	28,188	(5,101)
Foreign currency translation reserve	(7,185)	-	(7,185)
<b>Total Shareholders' Equity</b>	<b>673,681</b>	<b>915,084</b>	<b>(241,403)</b>
Minority Interest	4,469	13,283	(8,814)
<b>Total Equity</b>	<b>678,150</b>	<b>928,367</b>	<b>(250,217)</b>

**FINANCIAL HIGHLIGHTS**  
**ZAKAT AND OTHER AMOUNTS PAID TO GOVERNMENT**  
**(IN SR,000)**

DESCRIPTION	As at 31 December		Net Change
	2013	2012	
Zakat	6,821	8,513	(1,692)
The Public Authority for Social Insurance	6,534	5,715	819
Registration, Visa and Other Expenses	3,262	1,018	2,244
<b>Total amounts paid to the Government</b>	<b>16,616</b>	<b>15,246</b>	<b>1,370</b>

## 8 - ZAKAT & INCOME TAX

Zakat and income taxes applicable to the Company and its subsidiaries are calculated separately in accordance with the respective countries' applicable laws. Provision is made for Zakat and income tax payable annually. Adjustments arising from final zakat and income tax assessments, if any, are reported as part of the results of the year in which such assessments are made. Accordingly, a net of provision of SR 22.2 million was made for zakat in the year 2013. The zakat provision available at 31 December 2013 amounted to SR 50.3 million, which includes prior years' provisions.

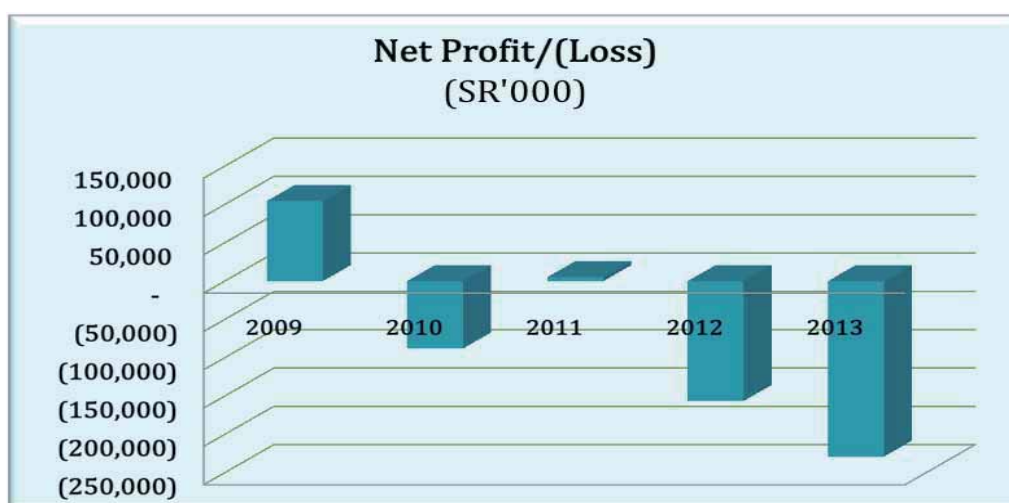
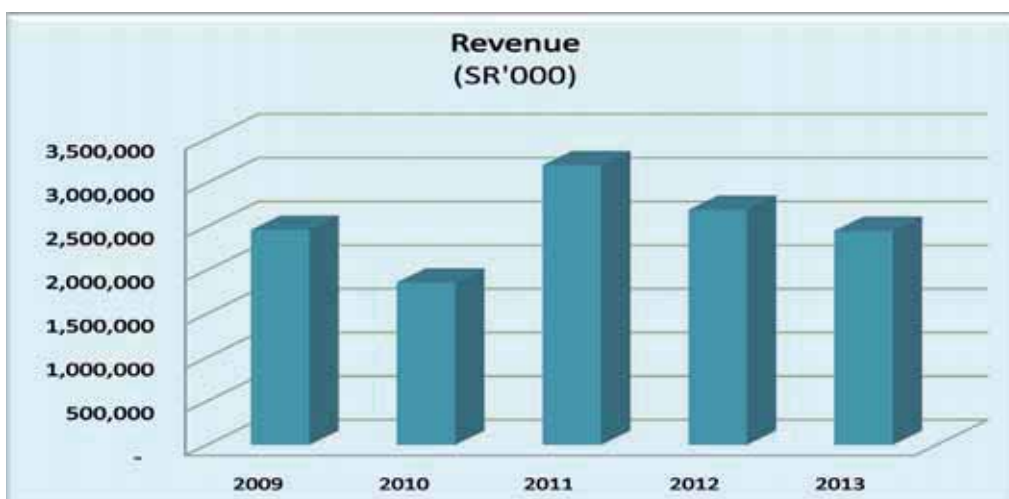
The Company is still contesting some of the prior years' assessments with the appellate authorities and also awaiting the Board of Grievances ruling on an appeal filed with them.



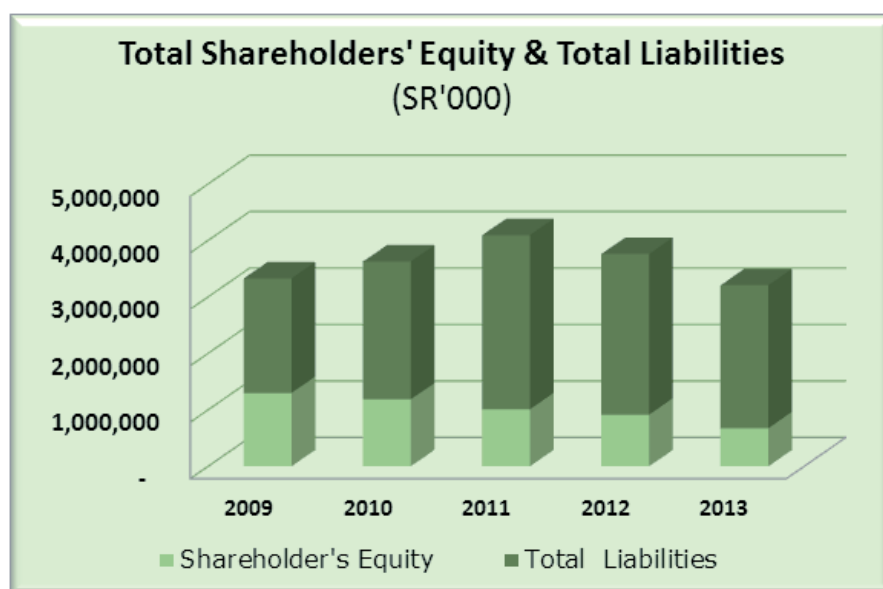
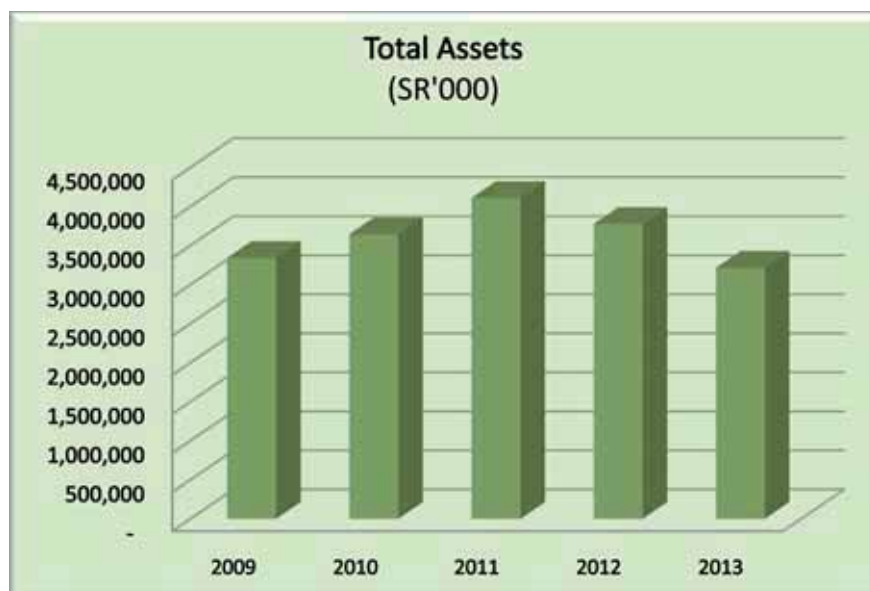
**FINANCIAL HIGHLIGHTS****Profit and Loss Summary (2 Years)**

(In SR'000)

DESCRIPTION	2013		2012		Increase / (Decrease)
	Amount	%	Amount	%	Amount
Gross Sales	2,043,261	83.5	2,458,180	91.5	(414,919)
Contract revenue	404,598	16.5	229,670	8.5	174,928
<b>Total Sales</b>	<b>2,447,859</b>	<b>100.0</b>	<b>2,687,850</b>	<b>100.0</b>	<b>(239,991)</b>
Cost of Sales	(1,987,647)	(81.2)	(2,402,335)	(89.4)	(414,688)
Contracts Cost	(389,833)	(15.9)	(199,636)	(7.4)	190,197
Selling & Distribution Expenses	(67,048)	(2.7)	(66,434)	(2.5)	614
General & Administrative Expenses	(114,438)	(4.7)	(87,440)	(3.3)	26,998
Amortization of Deferred Cost	(13,781)	(0.6)	(11,959)	(0.4)	1,822
Financial Charges	(153,225)	(6.3)	(109,921)	(4.1)	43,304
Provision for Doubtful Debts	(71,439)	(2.9)	(40,157)	(1.5)	31,282
<b>Total Expenses</b>	<b>(2,797,411)</b>	<b>(114.3)</b>	<b>(2,917,882)</b>	<b>(108.6)</b>	<b>(120,471)</b>
Other Income / (Loss)	(738)	(0.0)	(1,036)	-	298
Foreign Currency re-measurement (Loss)/Profit	(6,243)	(0.3)	(606)	-	(5,637)
Equity share of Profit from Associates	131,858	5.4	104,610	3.9	27,248
Derivative Financial Instruments	15,660	0.6	(32,496)	(1.2)	48,156
<b>Total Other Income &amp; Share of Profit From Associates</b>	<b>140,537</b>	<b>5.7</b>	<b>70,472</b>	<b>2.6</b>	<b>70,065</b>
<b>PROFIT / (LOSS) BEFORE ZAKAT &amp; INCOME TAX</b>	<b>(209,015)</b>	<b>(8.5)</b>	<b>(159,560)</b>	<b>(5.9)</b>	<b>(49,455)</b>
Zakat and Income Tax	(29,339)	(1.2)	(4,311)	(0.2)	25,028
<b>PROFIT/(LOSS) BEFORE MINORITY INTEREST</b>	<b>(238,354)</b>	<b>(9.7)</b>	<b>(163,871)</b>	<b>(6.1)</b>	<b>(74,483)</b>
Minority Interest	9,237	0.4	7,466	0.3	1,771
<b>NET PROFIT / (LOSS)</b>	<b>(229,117)</b>	<b>(9.4)</b>	<b>(156,405)</b>	<b>(5.8)</b>	<b>(72,712)</b>







**Profit & Loss Summary (5 years)  
(SR'000)**

DESCRIPTION	Year ended 31 December				
	2009	2010	2011	2012	2013
Revenue	2,458,431	1,857,106	3,199,565	2,687,850	2,447,859
Costs and Expenses	(2,393,713)	(2,050,715)	(3,291,096)	(2,944,554)	(2,779,495)
<b>Net Profit/(Loss)</b>	<b>64,718</b>	<b>(193,609)</b>	<b>(91,531)</b>	<b>(256,704)</b>	<b>(331,636)</b>
Equity Share of Profit from Associates	61,477	116,308	96,272	104,610	131,858
<b>Net Profit/(Loss) before Zakat</b>	<b>126,195</b>	<b>(77,301)</b>	<b>4,741</b>	<b>(152,094)</b>	<b>(199,778)</b>
Zakat & Income Tax	(21,718)	(10,515)	362	(4,311)	(29,339)
<b>Net Profit/(Loss)</b>	<b>104,477</b>	<b>(87,816)</b>	<b>5,103</b>	<b>(156,405)</b>	<b>(229,117)</b>

### ELIMSAN (SWITCHGEAR)

The demand for domestic electric infrastructure was maintained throughout the year in spite of this segment providing lower margins.

The impetus focus on developing export markets continued to draw the focus of the management, where new markets were tapped. The qualifications process is at its final stages of completion in GCC and, in particular, KSA where the market is promising with higher margins..

In addition, a further portfolio of products was successfully developed, which will allow the company to explore additional export markets.



## 7 - GROUP FINANCIALS

Summary of Financial Position (5 years)

DESCRIPTION	As at 31 December				
	(SR'000)				
	2009	2010	2011	2012	2013
<b>ASSETS:</b>					
Current Assets	2,202,003	2,366,331	2,786,207	2,369,208	1,747,823
Non - Current Assets	1,137,362	1,276,214	1,320,855	1,404,885	1,464,228
<b>Total Assets</b>	<b>3,339,365</b>	<b>3,642,545</b>	<b>4,107,062</b>	<b>3,774,093</b>	<b>3,212,051</b>
<b>LIABILITIES AND SHAREHOLDERS' EQUITY:</b>					
Current liabilities	1,513,478	1,978,521	2,619,001	2,256,645	2,168,760
Non - Current liabilities	516,701	464,398	466,660	589,081	365,141
<b>Total Liabilities</b>	<b>2,030,179</b>	<b>2,442,919</b>	<b>3,085,661</b>	<b>2,845,726</b>	<b>2,533,901</b>
Shareholders' Equity	1,298,619	1,183,625	1,009,093	915,084	673,681
Minority Interest	10,567	16,001	12,308	13,283	4,469
<b>Total Liabilities and Shareholders' Equity</b>	<b>3,339,365</b>	<b>3,642,545</b>	<b>4,107,062</b>	<b>3,774,093</b>	<b>3,212,051</b>



## 5 - INFORMATION TECHNOLOGY

The new Integrated Enterprise Application system of SAP is now operational allowing the management to exercise better controls. The enhancement of Business Intelligence and Dash-board suites are under progressive development and expected to be completed in the coming year.



## 6 - TURKISH OPERATIONS

### MASS CABLES

The company maintained its steady performance in its core markets. Like other Group Companies, its internal operations were adversely influenced by the lack of inadequate liquidity. The company acquired sizeable business to enhance its order-intake during the latter half of the year.

On resolving the liquidity issues, the company can turnaround to a satisfactory performance level in a short span of time to reap the benefits from its long term investments, coupled with a good backlog of orders, and with the incorporation of its own accessories brand, should further translate this into margin improvement.



### Profit Distribution & Dividend

During 2013, the company did not disburse any dividends, similar to 2012.

## 3 - REVENUES

The Group's revenues in 2013 were SR 2,448 million as compared to SR 2,688 million in 2012.

The Group's consolidated revenues include sales from its Turkish and UAE subsidiaries, but do not include the revenues of Midal Cables, which is 50% owned by SCC. Midal Cables recorded revenue of SR 2,660 million in 2013.

The Geographical distribution of the revenues was:

Region	SR Million	
	2013	2012
Kingdom of Saudi Arabia (KSA) & GCC	1,870	2,011
Rest of the World	578	677
<b>TOTAL SALES</b>	<b>2,448</b>	<b>2,688</b>

The Geographical distribution of the net Income/(Loss) was:

Region	SR Million	
	2013	2012
Kingdom of Saudi Arabia (KSA) & GCC	(175)	(124)
Rest of the World	(54)	(32)
<b>(TOTAL NET INCOME / (LOSS)</b>	<b>(229)</b>	<b>(156)</b>

Revenue was generated from the following segments:

Revenue From	SR Million		
	As at 31 December		
	2013	2012	Net Change
Product Sales	2,043	2,458	(415)
Projects & Contracting	405	230	175
<b>TOTAL REVENUE</b>	<b>2,448</b>	<b>2,688</b>	<b>(240)</b>

## 4 - ORGANIZATIONAL DEVELOPMENT

The Group continued maintaining its Saudization policy and also in its commitment of encouraging local employment. At the end of the year 2013, the locals constituted 53% of the total Group workforce of 1,901 employees, as compared to 58% of 1,878 employees at the end of 2012.

**SAUDI CABLE COMPANY**

(A Joint Stock Company)

**BOARD OF DIRECTORS' REPORT**  
**FOR THE YEAR ENDED 31 DECEMBER 2013**

**1 - INTRODUCTION**

Saudi Cable Company (SCC) is a joint stock Company with ownership in several manufacturing facilities in the Kingdom of Saudi Arabia (KSA), Kingdom of Bahrain and Turkey. These companies are engaged in the Manufacture, Supply, Installation, Testing & Commissioning and Maintenance of Power Cable, ranging from Extra High Voltage, Medium Voltage, Low Voltage, Building Wires, Telecommunication Cables, Instrumentation, Specialty Control Cables, Electrical Sub-Station, Switch Gears, Electrical Cables Accessories and Transformers.

Additionally, SCC Group has a network of distribution for the supply of all types of cables and associated electrical products from several of its Warehouses. It also supports its customers through a total solution for the Supply, Installation, Testing & Commissioning and Maintenance of Electrical Systems with the state-of-the-art Digital and Information Technology System.

**2 - SALIENT ACTIVITIES****Profit & Loss And Financial Restructuring**

The Group net loss of SR 229.1 million (including a major clean-up of MSR 150 due to recognition of penalties, & old inventory write offs) was largely as a result of the main operations performing well below their normal functional capabilities, which was due to inadequate funding facilities available to the Group. Curtailment of operating financing facilities continued to cause a major disruption to the main operations of the Group, as the operations were sustained at below break-even levels, given the limited resources available.

The Group has engaged internationally renowned institutions of financial advisors, to restructure the financial requirements for the Group. A comprehensive plan which proposes a long term feasible financial structure for the Group with additional working capital financing, including a capital increase, which will help stabilize, and strengthen the on-going operations, has been presented to its lenders. The Group has worked extensively with its lenders and advisors, and soon expects to finalize the restructuring plan.

The market trend of improving margins gives the Group substantial encouragement to streamline its resources for the long term. The Group has also undertaken key management changes, and appointed a new President/ CEO, CFO & a new Head of Commercial Affairs, and expects to benefit from this over the coming periods. With the realignment of the financial and management resources, along with the new machinery and the upgraded computerization systems, the Group will be well poised to capitalize on the good prevailing market conditions, in escalating demand and margin from the going forward outlook from the growth in infrastructure investments within the regional economies.




## SAUDI CABLE COMPANY


(A Joint Stock Company)

### BOARD OF DIRECTORS' REPORT FOR THE YEAR ENDED 31 DECEMBER 2013

## TABLE OF CONTENTS

No.	Sections	Page No.
1	Introduction	10
2	Salient Activities	10
3	Revenues	11
4	Organizational Development	11
5	Information Technology	12
6	Turkish Operations	12-13
7	Group Financials	13
8	Zakat & Income Tax	17
9	Bank Loans	18
10	Subsidiaries & Associate Companies	19
	<b>TRANSPARENCY AND CORPORATE GOVERNANCE</b>	21
11	A The SCC Board of Directors	21
	B Brief Credentials	22
	C Directors' Ownership of SCC Shares	23
	D BOD Meetings & Important Resolutions	23
	E Details of Remuneration to Executive & Non-Executive BOD Members & Senior Executives	24
12	Implementation Status of Corporate Governance (CMA) Regulations	27
13	Penalties Imposed by Capital Market Authority	27
14	Transactions with Related Parties	28
15	Potential Risks	29
16	Corporate Governance	29
17	Important Dates for Shareholders and Stakeholders	30
18	Board Declarations	31
19	Board of Directors Recommendations to the Shareholders	32
<b>Consolidated Financial Statements and Auditors' Report Year Ended December 31.2013</b>		
	Auditors' report	34-35
	Consolidated balance sheet	36-37
	Consolidated statement of operations	38
	Consolidated statement of changes in equity	39
	Consolidated statement of cash flows	40
	Notes to the consolidated financial statements	41-60





# **Saudi Cable Company**

(A Joint Stock Company)

## ***Board of Directors***

**Khalid A. Alireza**

**Shaukat Aziz**

**Saleh E. Al Hussaini**


**Abdullah H. Masri**


**Adnan A. Maimani**

**Yousuf A. Alireza**

**Eng. Abdullah M. Rehaimi**








**Saudi Cable Company**  
(A Joint Stock Company)

**Board of Directors' Report**  
**For the Year Ended 31 December 2013**





Custodian of the two Holy Mosques  
**King Abdullah bin Abdul Aziz Al-Saud**



His Royal Highness Crown Prince  
**Salman bin Abdul Aziz Al-Saud**  
Deputy Prime Minister,  
Minister of Defense



His Royal Highness Crown Prince  
**Muqrin bin Abdulaziz Al-Saud**  
Deputy Crown Prince and Second Deputy  
for Prime Minister







# Saudi Cable Company

Annual Report 2013