



شركة الـكـابـلـة السـعـوـديـة

التقرير السنوي ٢٠١٤








خادم الحرمين الشريفين  
الملك سلمان بن عبد العزيز آل سعود - حفظه الله -




صاحب السمو الملكي  
الأمير محمد بن سلمان بن عبد العزيز آل سعود  
ولي ولي العهد ووزير الدفاع



صاحب السمو الملكي  
الأمير محمد بن نايف آل سعود  
ولي العهد نائب رئيس مجلس الوزراء  
ووزير الداخلية








شركة الكابلات السعودية

Saudi Cable Company

(شركة مساهمة)

تقرير مجلس الإدارة

للعام المنتهي في ٣١ ديسمبر ٢٠١٤م





شركة الكابلات السعودية  
Saudi Cable Company

(شركة مساهمة)

## أعضاء مجلس الإدارة

خالد أحمد يوسف زينل علي رضا

شوكت عزيز شيخ عبدالعزيز

صالح عيد حمدان الحصيني


عبدالله حسن مصري

عدنان عبدالله ميمني

يوسف أحمد يوسف زينل علي رضا

عبدالله محمد نور رحيمي





## شركة الكابلات السعودية (شركة مساهمة)

### تقرير مجلس الإدارة للعام المنتهي في ٣١ ديسمبر ٢٠١٤ م قائمة المحتويات

رقم الصفحة	البيان	مسلسل
١٠	مقدمة	١
١٠	أبرز الأنشطة	٢
١١	الإيرادات	٣
١٢	التطور التنظيمي	٤
١٢	تقنية المعلومات	٥
١٢-١٣	العمليات التركيبية	٦
١٨-١٤	القوائم المالية للمجموعة	٧
١٩	الزكاة وضريبة الدخل	٨
٢٣-١٩	القروض البنكية	٩
٢٤-٢٣	الشركات التابعة والشركات المرتبطة	١٠
٢٤	الشفافية وحوكمة الشركات	١١
٢٤	( أ ) مجلس إدارة شركة الكابلات السعودية	
٢٥	( ب ) نبذة عن الأعضاء	
٢٥	( ج ) الأسهم المملوكة لأعضاء مجلس الإدارة	
٢٦	( د ) اجتماعات مجلس الإدارة والقرارات الهامة التي صدرت فيها	
٢٧	( هـ ) تفاصيل مكافآت أعضاء مجلس الإدارة التنفيذيين/ غير التنفيذيين/ كبار التنفيذيين	
٢٩-٢٧	( و ) لجان مجلس الإدارة	
٣٠-٢٩	موقف تطبيق قواعد الحوكمة كما هو في ٣١ ديسمبر ٢٠١٤ م	١٢
٣٠	العقوبات المفروضة من هيئة السوق المالية	١٣
٣١-٣٠	المعاملات مع جهات ذات علاقة	١٤
٣١	مخاطر محتملة	١٥
٣٢-٣١	الحوكمة	١٦
٣٢	مواعيد هامة للمساهمين والمستثمرين	١٧
٣٣	إقرارات مجلس الإدارة	١٨
٣٣	توصيات مجلس الإدارة للمساهمين	١٩
<b>القوائم المالية الموحدة وتقرير مراجعي الحسابات للسنة المالية المنتهية في ٣١ ديسمبر ٢٠١٤</b>		
٣٧-٣٦	تقرير مراجعي الحسابات	١
٣٩-٣٨	قائمة المركز المالي الموحد	٢
٤٠-٣٩	قائمة الأعمال الموحدة	٣
٤٠	قائمة التغييرات في حقوق الملكية الموحدة	٤
٤٢-٤١	قائمة التدفقات النقدية الموحدة	٥
٦٧-٤٢	إيضاحات حول القوائم المالية	٦



## شركة الكابلات السعودية (شركة مساهمة)

### تقرير مجلس الإدارة للعام المنتهي في ٣١ ديسمبر ٢٠١٤ م

#### ١ - مقدمة

إن شركة الكابلات السعودية هي شركة مساهمة تملك عدة شركات صناعية في كل من المملكة العربية السعودية ومملكة البحرين ودولة تركيا ، وتعمل جميع هذه الشركات في مجال تصنيع وتوريد وتركيب واختبار وتشغيل وصيانة الكابلات الكهربائية بدءاً من الكابلات ذات الجهد فوق العالي والمتوسط والمنخفض وأسلاك المباني وكابلات الاتصالات وكابلات الأجهزة والكابلات المتخصصة للبتروكيماويات وكابلات التحكم والمحطات الكهربائية الفرعية والمفاتيح الكهربائية والمستلزمات الكهربائية والمحولات.

وإضافة إلى ذلك فإن مجموعة شركة الكابلات السعودية لديها شبكة لتوريد كافة أنواع الكابلات والمنتجات الكهربائية ذات العلاقة من مستودعاتها المختلفة كما أنها تدعم عملائها أيضاً بحلول متكاملة لتوريد وتركيب واختبار وتشغيل وصيانة الأنظمة الكهربائية بأحدث ما توصلت إليه الأنظمة الرقمية وتقنية المعلومات .

#### ٢ - أبرز الأنشطة

##### الأرباح والخسائر وإعادة الهيكلة المالية

إن الخسارة الصافية للمجموعة بمبلغ ٢٠١,٧ مليون ريال كانت بصفة عامة نتيجة أداء العمليات الرئيسية المنخفض دون طاقتها الإنتاجية بسبب التمويل غير الملائم الذي كان متاحاً للمجموعة خلال العام.

##### إعادة الهيكلة المالية

وقد تعاقدت المجموعة مع مستشارين ماليين من مؤسسات عالمية مشهورة لإعادة هيكلة الإحتياجات المالية للمجموعة وتم تقديم خطة شاملة للمقرضين تقترح هيكل تمويل ملائم طويل المدى للمجموعة مع تمويل إضافي لرأس المال العامل يشمل زيادة رأس المال مما سوف يساعد على إستقرار وتقوية عمليات المجموعة الحالية، وقد عملت المجموعة بجهد ومثابرة مع المقرضين والمستشارين الماليين وتتوقع أن تنتهي من خطة إعادة الهيكلة في أقرب وقت.

إن إتجاه السوق نحو تحسن الهوامش الربحية بمنح المجموعة تشجيعاً كبيراً لجعل مصادرها أكثر فعالية على المدى البعيد، كما قامت المجموعة بإجراء تغييرات في الإداريين الرئيسيين حيث عينت رئيساً (CEO) جديداً للشركة ومديراً مالياً جديداً (CFO) ومديراً جديداً للقسم التجاري وتتوقع الإستفادة من هذه التغييرات خلال الفترات القادمة، لذا فإنه بترتيب الموارد المالية والإدارية بالإضافة للآلات الجديدة وتحديث أنظمتها تكون المجموعة مؤهلة للإستفادة من تحسن أحوال السوق الحالية والطلب المتزايد والهوامش الربحية حسب النظرة المستقبلية للنمو في إستثمارات البنية التحتية في إقتصاديات الأقليم.

##### توزيع الأرباح

لم توزع الشركة أي أرباح خلال عام ٢٠١٤م كما هو الحال في عام ٢٠١٣م.



## ٣ - الإيرادات

بلغت إيرادات المجموعة في عام ٢٠١٤م مبلغ ١,٧١٦ مليون ريال سعودي مقارنة بمبلغ ٢,٤٧٨ مليون ريال سعودي في عام ٢٠١٣م. تشمل الإيرادات الموحدة للمجموعة مبيعات الشركات التابعة في تركيا والأمارات العربية المتحدة ولكنها لا تشمل إيرادات شركة ميدال للكابلات في البحرين التي تملك شركة الكابلات السعودية ٥٠٪ من رأسمالها ، وقد بلغت إيرادات شركة ميدال للكابلات لعام ٢٠١٤م مبلغ ٣,٠٠٥ مليون ريال سعودي.

## التوزيع الجغرافي للإيرادات :

المنطقة		مليون ريال سعودي	
		٢٠١٣	٢٠١٤
مبيعات المصانع في المملكة العربية السعودية ودول مجلس التعاون الخليجي الأخرى		١,٩٠٠	١,١٧٥
مبيعات المصانع في باقي العالم		٥٧٨	٥٤١
مجموع المبيعات		٢,٤٧٨	١,٧١٦

## التوزيع الجغرافي للدخل الصافي / (الخسارة) :

المنطقة		مليون ريال سعودي	
		٢٠١٣	٢٠١٤
مصانع المملكة العربية السعودية ودول مجلس التعاون الخليجي الأخرى		(١٧٥)	(١٢٤)
مصانع في باقي العالم		(٥٤)	(٧٧)
مجموع صافي الدخل / ( الخسارة )		(٢٢٩)	(٢٠١)

## نتجت الإيرادات من القطاعات التالية :

الإيراد من		مليون ريال سعودي		
		كما هو في ٣١ ديسمبر		
		٢٠١٣	٢٠١٤	التغيير الصافي
مبيعات المنتجات		٢,٠٧٤	١,٥٦٣	(٥١١)
المشاريع والمقاولات		٤٠٥	١٥٣	(٢٥١)
إجمالي الإيرادات		٢,٤٧٨	١,٧١٦	(٧٦٢)

#### ٤ - التطور التنظيمي

استمرت المجموعة في المحافظة على سياسة السعودة وعلى التزامها بتشجيع التوظيف المحلي ، وبنهاية عام ٢٠١٤م شكلت العمالة المحلية السعودية والتركية مانسبته ٥٧٪ من مجموع القوى العاملة في المجموعة والبالغة ١٧٥٩ عاملاً بالمقارنة مع مانسبته ٥٣٪ من مجموع ١٩٠١ عاملاً بنهاية عام ٢٠١٣م .

#### ٥ - تقنية المعلومات

إن أنظمة (Business Intelligence & Dashboard suites) أصبحت الخطوة المنطقية القادمة للإستفادة من نظامنا المستقر SAP الذي يخدم شركة الكابلات السعودية وشركة ماس للمشاريع وقد تم تطوير مدخل أنترنت تحت برنامج SHAREPOINT سوف يشكل قاعدة لتقديم نظام معلومات إدارية ، إن هذا البرنامج لديه خاصية حالياً للتعامل مع المستندات بطريقة أكثر انضباطاً وأماناً ويتوقع أن يكتمل في الربع الثاني من عام ٢٠١٥م بهدف الحصول على DASHBOARD بنهاية عام ٢٠١٥م .



#### ٦ - العمليات التركية

##### شركة ماس كابلز

بالرغم من تنفيذ برنامج تخفيض في التكلفة بنجاح إلا أن الشركة استمرت في المحافظة على أدائها الثابت في أسواقها الرئيسية . وكغيرها من شركات المجموعة فقد تأثرت سلباً بعملياتها الداخلية بعدم السيولة المطلوبة ، وقد حصلت الشركة على أوامر شراء جديدة من السوق العراقي التي تم تسليم معظمها خلال العام والباقي سوف يسلم خلال عام ٢٠١٥م .  
وعندما يتم حل مسألة السيولة فإن الشركة يمكن أن تتحول إلى مستوى الأداء المرضي خلال مدة قصيرة من الوقت لتحصد الفائدة من إستثماراتها طويلة المدى ، كما أن إنتاجها التجاري لعلامتها التجارية الخاصة بالمستلزمات الكهربائية المتوقع أن يبدأ في عام ٢٠١٥م فإنه من المؤمل أن ينعكس ذلك في تحسين الهوامش الربحية خلال عام ٢٠١٦م وما بعدها .



### شركة اليمسان (المفاتيح الكهربائية)

خلال العام إستمرت الشركة في تلبية طلبات كهرباء البنية التحتية المحلية بالرغم من انخفاض هوامش هذا القطاع ، كما إستمر التركيز على تطوير الأسواق الخارجية في لفت إنتباه الإدارة للدخول في أسواق جديدة إنفتحت أمامها وكنتيجة لهذا فإن الشركة أصبحت مستعدة بشكل كبير للحصول على أوامر شراء مهمة ومؤكدة من دول مجلس التعاون الخليجي ، كما أن إجراءات التأهيل في مراحلها النهائية في دول مجلس التعاون الخليجي وبالأخص في المملكة العربية السعودية حيث أن هذه الأسواق واعدة بهوامش ربحية عالية، علاوة على ذلك تم تطوير تشكيلة المنتجات بنجاح مما يتيح للشركة إكتشاف أسواق جديدة إضافية للتصدير وهذا التطور قد وسع الطاقة الإنتاجية التي سوف تؤدي في النهاية إلى زيادة الطلب خلال عام ٢٠١٥ وما بعدها وللشركة إحتياطي قوي من أوامر الشراء المؤكدة للتسليم خلال عام ٢٠١٥م وتتم إعادة هيكلة القروض البنكية والتي سوف تساعد في تيسير الوضع المالي .



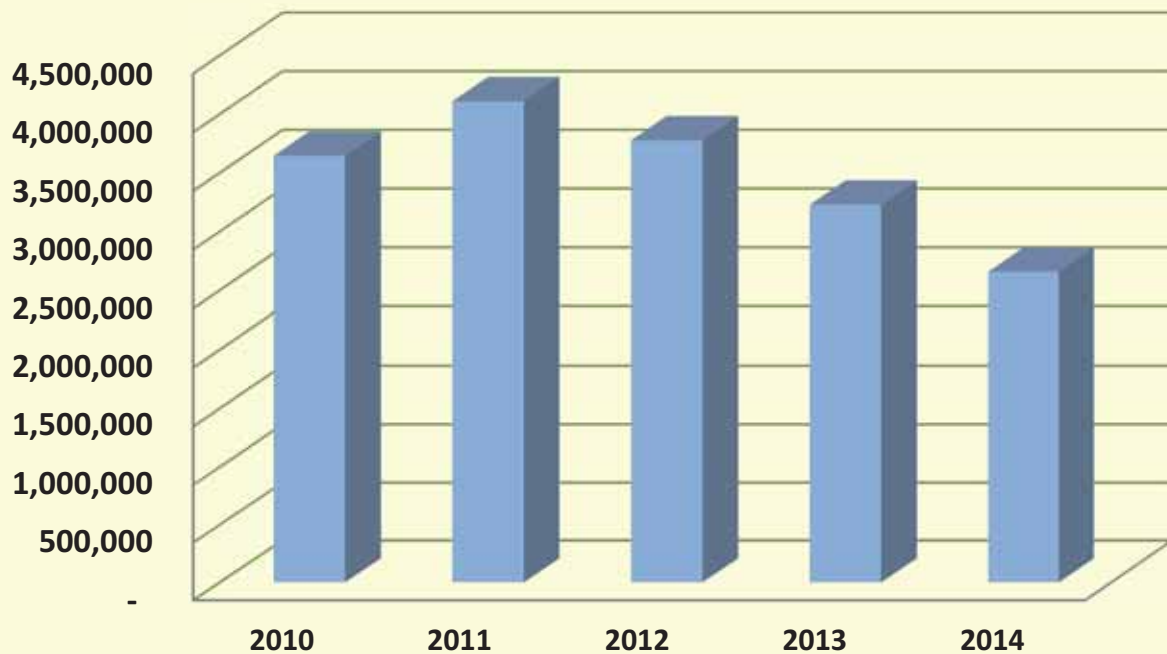


٧ - القوائم المالية للمجموعة

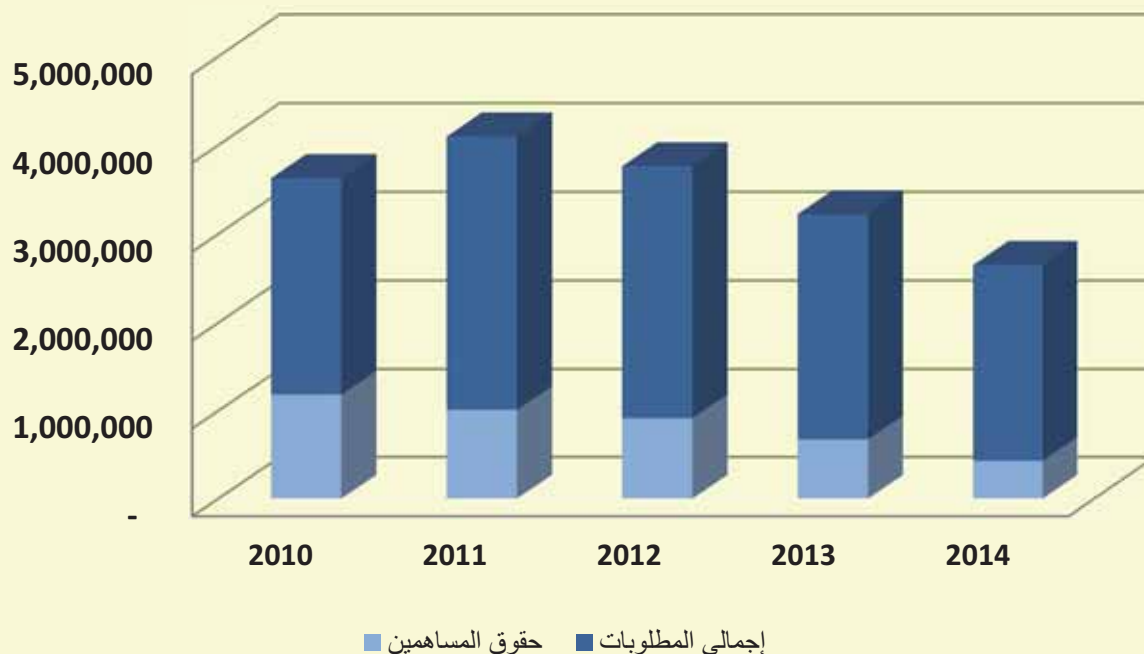
ملخص المركز المالي ( خمس سنوات )  
( ألف ريال سعودي )

كما في ٣١ ديسمبر					الوصف
٢٠١٤	٢٠١٣	٢٠١٢	٢٠١١	٢٠١٠	
الموجودات					
١,١٩٢,٥٤٢	١,٧٠٤,٢٠٨	٢,٣٦٩,٢٠٨	٢,٧٨٦,٢٠٧	٢,٣٦٦,٣٣١	الموجودات المتداولة
١,٤٦٣,٢٥٠	١,٥٢٠,٧٩٤	١,٤٠٤,٨٨٥	١,٣٢٠,٨٥٥	١,٢٧٦,٢١٤	الموجودات غير المتداولة
٢,٦٥٥,٧٩٢	٣,٢٢٥,٠٠٢	٣,٧٧٤,٠٩٣	٤,١٠٧,٠٦٢	٣,٦٤٢,٥٤٥	إجمالي الموجودات
المطلوبات وحقوق المساهمين					
١,٩٦١,٥٢٠	٢,١٨١,٧١١	٢,٢٥٦,٦٤٥	٢,٦١٩,٠٠١	١,٩٧٨,٥٢١	المطلوبات المتداولة
٢٥٧,١١٤	٣٦٥,١٤١	٥٨٩,٠٨١	٤٦٦,٦٦٠	٤٦٤,٣٩٨	المطلوبات غير المتداولة
٢,٢١٨,٦٣٤	٢,٥٤٦,٨٥٢	٢,٨٤٥,٧٢٦	٣,٠٨٥,٦٦١	٢,٤٤٢,٩١٩	إجمالي المطلوبات
٤٢٩,٧٤٣	٦٧٣,٦٨١	٩١٥,٠٨٤	١,٠٠٩,٠٩٣	١,١٨٣,٦٢٥	حقوق المساهمين
٧,٤١٥	٤,٤٦٩	١٣,٢٨٣	١٢,٣٠٨	١٦,٠٠١	حقوق الأقلية
٢,٦٥٥,٧٩٢	٣,٢٢٥,٠٠٢	٣,٧٧٤,٠٩٣	٤,١٠٧,٠٦٢	٣,٦٤٢,٥٤٥	إجمالي المطلوبات وحقوق المساهمين

**إجمالي الموجودات**  
( ألف ريال سعودي )

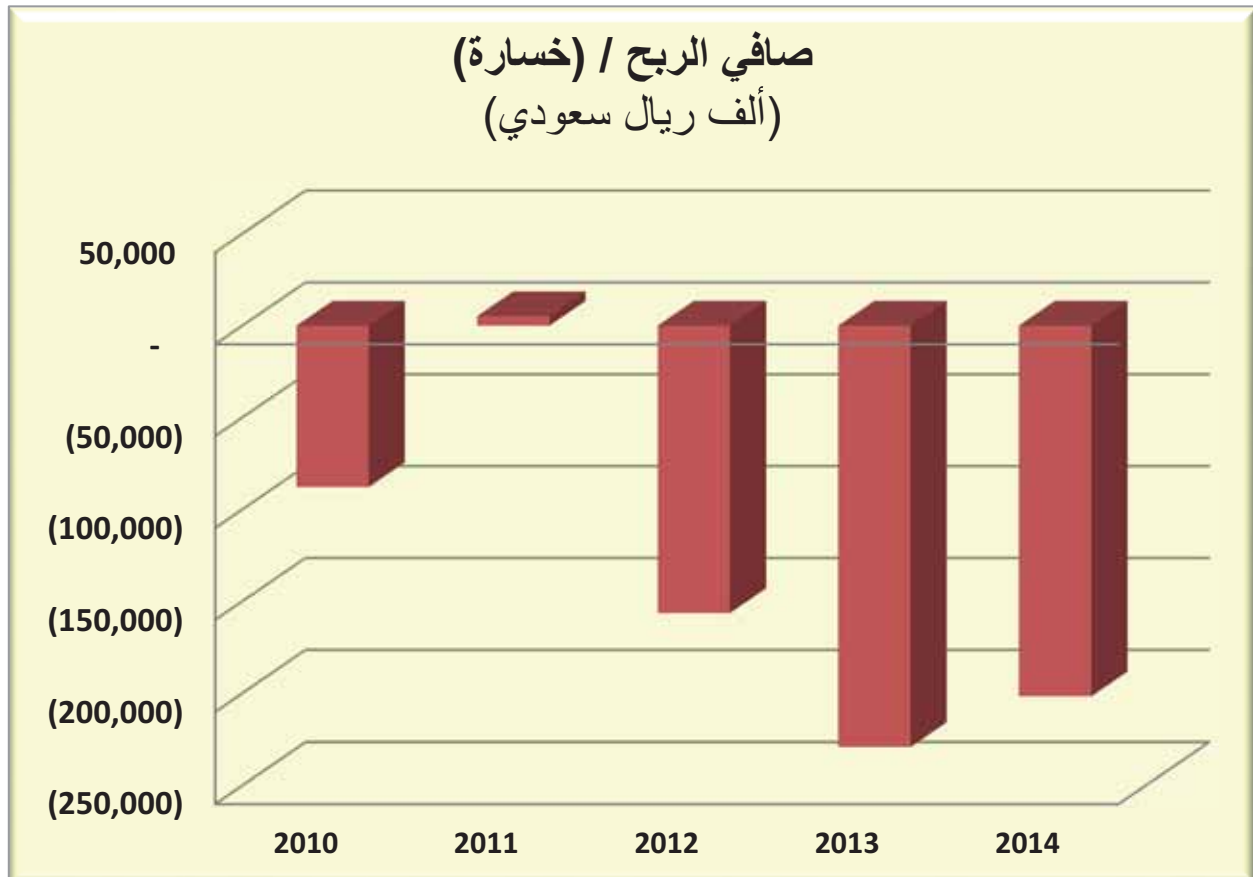
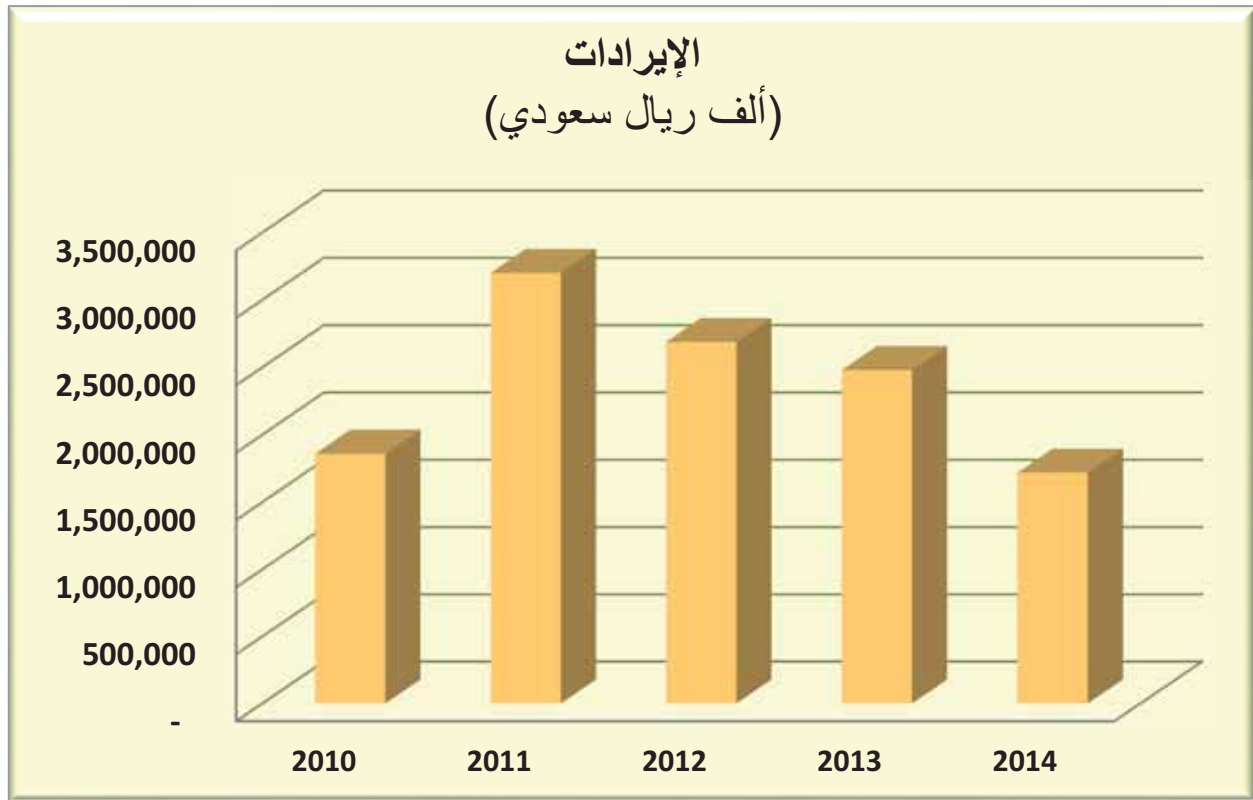


## إجمالي حقوق المساهمين وإجمالي المطلوبات (ألف ريال سعودي)



## ملخص حساب الأرباح والخسائر (خمس سنوات) (ألف ريال سعودي)

كما في ٣١ ديسمبر					الوصف
٢٠١٤	٢٠١٣	٢٠١٢	٢٠١١	٢٠١٠	
١,٧١٦,٣٢١	٢,٤٧٨,٤٤٤	٢,٦٨٧,٨٥٠	٣,١٩٩,٥٦٥	١,٨٥٧,١٠٦	الإيرادات
(٢,٠١٨,٣٠٨)	(٢,٨١٠,٠٨٠)	(٢,٩٤٤,٥٥٤)	(٣,٢٩١,٠٩٦)	(٢,٠٥٠,٧١٥)	التكلفة والمصاريف
(٣٠١,٩٨٧)	(٣٣١,٦٣٦)	(٢٥٦,٧٠٤)	(٩١,٥٣١)	(١٩٣,٦٠٩)	صافي الربح / (الخسارة)
١١٤,٥٤٠	١٣١,٨٥٨	١٠٤,٦١٠	٩٦,٢٧٢	١١٦,٣٠٨	حصة الشركة في أرباح الشركات التابعة
(١٨٧,٤٤٧)	(١٩٩,٧٧٨)	(١٥٢,٠٩٤)	٤,٧٤١	(٧٧,٣٠١)	صافي الربح / (الخسارة) قبل الزكاة
(١٤,٢٣٢)	(٢٩,٣٣٩)	(٤,٣١١)	٣٦٢	(١٠,٥١٥)	الزكاة وضريبة الدخل
(٢٠١,٦٧٩)	(٢٢٩,١١٧)	(١٥٦,٤٠٥)	٥,١٠٣	(٨٧,٨١٦)	صافي الربح / (خسارة)





## أهم المؤشرات المالية

### ملخص الأرباح والخسائر ( سنتين )

### ( ألف ريال سعودي )

الوصف	٢٠١٤		٢٠١٣		زيادة / (نقصان) المبلغ
	المبلغ	%	المبلغ	%	
المبيعات الإجمالية	١,٥٦٣,١٧٩	٩١,١	٢,٠٧٣,٨٤٦	٨٣,٧	(٥١٠,٦٦٧)
إيرادات العقود	١٥٣,١٤٢	٨,٩	٤٠٤,٥٩٨	١٦,٣	(٢٥١,٤٥٦)
<b>إجمالي المبيعات</b>	<b>١,٧١٦,٣٢١</b>	<b>١٠٠,٠</b>	<b>٢,٤٧٨,٤٤٤</b>	<b>١٠٠,٠</b>	<b>(٧٦٢,١٢٣)</b>
تكلفة المبيعات	(١,٥٤٩,٩٤٧)	(٩٠,٣)	(١,٩٨٧,٦٤٧)	(٨٠,٢)	(٤٣٧,٧٠٠)
تكاليف العقود	(١٤١,٨٦٣)	(٨,٣)	(٣٨٩,٨٣٣)	(١٥,٧)	(٢٤٧,٩٧٠)
مصروفات بيع وتوزيع	(١٠١,٩٠٦)	(٥,٩)	(٩٧,٦٣٣)	(٣,٩)	٤,٢٧٣
مصروفات عمومية وإدارية	(١٠٣,٦٣٥)	(٦,٠)	(١١٤,٤٣٨)	(٤,٦)	(١٠,٨٠٣)
إطفاء مصروفات مؤجلة	(١٦,٤٨٥)	(١,٠)	(١٣,٧٨١)	(٠,٦)	٢,٧٠٤
مصروفات تمويل	(١١٢,٠٣٩)	(٦,٥)	(١٥٣,٢٢٥)	(٦,٢)	(٤١,١٨٦)
مخصص ديون مشكوك فيها	(٣,٩٧٠)	(٠,٢)	(٧١,٤٣٩)	(٢,٩)	(٦٧,٤٦٩)
<b>إجمالي المصروفات</b>	<b>(٢,٠٢٩,٨٤٥)</b>	<b>(١١٨,٣)</b>	<b>(٢,٨٢٧,٩٩٦)</b>	<b>(١١٤,١)</b>	<b>(٧٩٨,١٥١)</b>
دخل آخر / (خسارة)	٩,٧٨٣	٠,٦	(٧٣٨)	-	١٠,٥٢١
أرباح ( خسارة ) إعادة تحويل عملة أجنبية	(٤,٧٣)	-	(٦,٢٤٣)	(٠,٣)	٥,٧٧٠
حصة الشركة في أرباح شركة مرتبطة	١١٤,٥٤٠	٦,٧	١٣١,٨٥٨	٥,٣	(١٧,٣١٨)
ضعف السمعة	(١٢,٣٤٢)	(٠,٧)	-	-	(١٢,٣٤٢)
أدوات مالية ثانوية	١١,٧١٥	٠,٧	١٥,٦٦٠	٠,٦	(٣,٩٤٥)
<b>إجمالي دخل آخر وحصة في الأرباح من شركة مرتبطة</b>	<b>١٢٣,٢٢٣</b>	<b>٧,٢</b>	<b>١٤٠,٥٣٧</b>	<b>٥,٧</b>	<b>(١٧,٣١٤)</b>
<b>الربح / ( خسارة ) قبل الزكاة وضريبة الدخل</b>	<b>(١٩٠,٣٠١)</b>	<b>(١١,١)</b>	<b>(٢٠٩,٠١٥)</b>	<b>(٨,٤)</b>	<b>١٨,٧١٤</b>
الزكاة وضريبة الدخل	(١٣,٥٣٥)	(٠,٨)	(٢٩,٣٣٩)	(١,٢)	(١٥,٨٠٤)
<b>الربح / (الخسارة) قبل حقوق الأقلية</b>	<b>(٢٠٣,٨٣٦)</b>	<b>(١١,٩)</b>	<b>(٢٣٨,٣٥٤)</b>	<b>(٩,٦)</b>	<b>٣٤,٥١٨</b>
حقوق الأقلية	٢,١٥٧	٠,١	٩,٢٣٧	٠,٤	(٧,٠٨٠)
<b>صافي الربح / (الخسارة)</b>	<b>(٢٠١,٦٧٩)</b>	<b>(١١,٨)</b>	<b>(٢٢٩,١١٧)</b>	<b>(٩,٢)</b>	<b>٢٧,٤٣٨</b>



أهم المؤشرات المالية  
حقوق المساهمين  
(ألف ريال سعودي)

صافي التغير	كما في ٣١ ديسمبر		الوصف
	٢٠١٣	٢٠١٤	
-	٧٦٠,٠٠٠	٧٦٠,٠٠٠	رأس المال
-	٦٣,٤٣٢	٦٣,٤٣٢	إحتياطي نظامي
(٢٠١,٦٧٩)	(١٦٥,٦٥٣)	(٣٦٧,٣٣٢)	أرباح متراكمة
-	-	-	الأرباح المقترحة توزيعها
(٤٣,٢١٠)	٢٣,٠٨٧	(٢٠,١٢٣)	مجموع التغيرات في القيمة العادلة
٩٥١	(٧,١٨٥)	(٦,٢٣٤)	إحتياطي التحويلات بالعملة الأجنبية
(٢٤٣,٩٣٨)	٦٧٣,٦٨١	٤٢٩,٧٤٣	مجموع حقوق المساهمين
٢,٩٤٦	٤,٤٦٩	٧,٤١٥	حقوق الأقلية
(٢٤٠,٩٩٢)	٦٧٨,١٥٠	٤٣٧,١٥٨	مجموع رأس المال

أهم المؤشرات المالية  
الزكاة والمدفوعات الأخرى للحكومة  
(ألف ريال سعودي)

صافي التغير	كما في ٣١ ديسمبر		الوصف
	٢٠١٣	٢٠١٤	
(٦,٤١٤)	٦,٨٢١	٤٠٧	الزكاة
١,٦٥٦	٦,٥٣٤	٨,١٩٠	المؤسسة العامة للتأمينات الإجتماعية
(٧٧٢)	٣,٢٦٢	٢,٤٩٠	تسجيل ، تأشيرات ومصاريف أخرى
(٥,٥٣٠)	١٦,٦١٦	١١,٠٨٦	إجمالي المدفوعات للحكومة



## ٨ - الزكاة وضريبة الدخل

لقد تم حساب الزكاة وضريبة الدخل الخاصة بالشركة والشركات التابعة لها بطريقة مستقلة وفقاً لأنظمة البلدان ذات العلاقة ، وقد تم عمل مخصص للزكاة وضريبة الدخل يدفع سنوياً ، كما أن التسويات المنبثقة من الربط النهائي للزكاة وضريبة الدخل ، إن وجدت ، يتم الإيضاح عنها كجزء من النتائج المالية للسنة التي ورد بها الربط المذكور، وعليه تم تخصيص صافي بمبلغ ١٥ مليون ريال في عام ٢٠١٤م وبالتالي فإن المخصصات الموجودة بتاريخ ٣١ ديسمبر ٢٠١٤م بلغ مقدارها ٦٤,٧ مليون ريال شاملاً مخصصات السنوات السابقة .

وتواصل الشركة إعتراضها على الربط الزكوي للسنوات السابقة مع السلطات الإستئنافية وفي نفس الوقت تنتظر قرار ديوان المظالم حول الإستئناف الذي تقدمت به لديوان المظالم .

## ٩ - القروض البنكية

بيان بقروض الشركة طويلة الأجل كما في ٣١ ديسمبر ٢٠١٤ (بآلاف الريالات)							
الشركة المقترضة	الجهة المانحة (إسم البنك)	تاريخ منح القرض	مدة القرض	أصل القرض	الرصيد كما في ٣١/١٢/٢٠١٣م	ما تم دفعه خلال العام ٢٠١٤م	الرصيد كما في ٣١/١٢/٢٠١٤م
<b>القروض طويلة الأجل</b>							
شركة الكابلات السعودية	صندوق التنمية الصناعية السعودي	٨ مارس ٢٠١٢	٦ سنوات	١٩١,٤٦٠	١٤٣,٤٠٨	١٧,٨٤٨	١٢٥,٥٦٠
	مجموع قروض الأجل (i)			١٩١,٤٦٠	١٤٣,٤٠٨	١٧,٨٤٨	١٢٥,٥٦٠
<b>البنوك التجارية</b>							
شركة الكابلات السعودية	الراجحي	١٩ أكتوبر ٢٠٠٩	٦ سنوات	٣١,٥٧٨	٢٧,٨٨٤	١,١٣٦	٢٦,٧٤٨
		٠٣ نوفمبر ٢٠٠٩	٦ سنوات	٣٦,٣٧٥	٣١,٥٩٦	-	٢١,٥٩٦
		٢١ ديسمبر ٢٠٠٩	٦ سنوات	١٨,١٩٣	١٥,٧٩١	-	١٥,٧٩١
	بي إن بي باريباس	٢٤ سبتمبر ٢٠١٢	٤ سنوات	٣٠,٠٠٠	٧,٦١٠	-	٧,٦١٠
				١١٦,١٤٦	٨٢,٨٨١	١,١٣٦	٨١,٧٤٥
شركة ماس للمشاريع	بنك الراجحي	٢٦ سبتمبر ٢٠١٢	سنتين	١٥٩,٩٨٨	٩٥,٤٦٤	-	٩٥,٤٦٤
ماس كابلو	EUROBANK/ BURGAN	٢٤ ديسمبر ٢٠١٢	سنتين	٥,٦٢٥	١١,٤٣٨	-	-
	AKBANK	٢٧ ديسمبر ٢٠١٢	٥ سنوات	٥٦,٢٥٠	٣٩,٣٧٥	-	٣٩,٣٧٥
	ODEABANK	٢٥ أبريل ٢٠١٣	سنتين	٣,٧٥٠	٢,٨١٣	-	-
	SEKERBANK	٢٥ أكتوبر ٢٠١٣	سنة و٤ أشهر	٣,٩٣٨	٣,٩٣٨	-	-



٥,٦٢٥	-	-	٥,٦٢٥	سنة و٤ أشهر	٢٤ أكتوبر ٢٠١٤	ZIRAATBANK	ماس كابلو
٩,٣٧٥	-	-	٩,٣٧٥	سنة واحدة	٣ ديسمبر ٢٠١٤	T.VAKIFLAR BANKASI	
٧,٥٠٠	-	-	٧,٥٠٠	سنة و٤ أشهر	١٢ نوفمبر ٢٠١٤	ZIRAATBANK	
٢٤٦	١,٧٣٠	١,٩٧٦	٦,٢٨١			TTGV	
٦٢,١٢١	١٩,٩١٩	٥٩,٥٤٠	٩٨,٣٤٤				
٢٣٩,٣٣٠	٢١,٠٥٥	٢٣٧,٨٨٥	٣٧٤,٤٧٨	مجموع البنوك التجارية (ب)			
٣٦٤,٨٩٠	٣٨,٩٠٣	٣٨١,٢٩٣	٥٦٥,٩٣٨	مجموع القروض طويلة الأجل (أ+ب)			
(٢٧,٤٠٠)	-	(١٧,٨٤٨)	صندوق التنمية السعودي				ناقصاً: المركز الحالي
(١٧٧,٢٠٩)	-	(١٥٠,٦٠٣)	البنوك التجارية				
(٢٠٤,٦٠٩)	-	(١٦٨,٤٥١)	المجموع				
١٦٠,٢٨١	-	٢١٢,٨٤٢	مجموع قروض طويلة الأجل كما في ٣١ ديسمبر ٢٠١٤				



## بيان بالقروض قصيرة الأجل كما في ٣١ ديسمبر ٢٠١٤ (بآلاف الريالات)

الشركة المقترضة	الجهة المانحة ( اسم البنك )	تاريخ منح القرض	مدة القرض	أصل القرض	الرصيد كما في ٣١/١٢/٢٠١٣ م	ما تم دفعه خلال العام ٢٠١٤	الرصيد كما في ٣١/١٢/٢٠١٤ م
القروض قصيرة الأجل							
شركة الكابلات السعودية	الراجحي مشاركة	٢٠١٢/٠٧/٠٥	سنة واحدة	١٤٩,٨٩٤	١٢٦,٤٠٧	٣٤,٢٦٥	٩٢,١٤٢
	بنك البلاد	٢٠١٣/٠٤/١٥	سنة واحدة	١٣,٥٤٢	١٣,٥٤٢	١٣,٥٤٢	-
		٢٠١٣/٠٨/٠١	سنة واحدة	١١٤,٦٤٤	١١٤,٦٤٤	٦٧,٩٦٣	٤٦,٦٨١
		٢٠١٣/١٠/٠٢	سنة واحدة	٣٣,٤٠٥	٣٣,٤٠٥	١,٤٩١	٣١,٩١٤
		٢٠١٣/٠٩/١٢	سنة واحدة	٢٥,٠٩٤	١٩,١٠٣	-	١٩,١٠٣
				١٨٦,٦٨٥	١٨٠,٦٩٤	٨٢,٩٩٦	٩٧,٦٩٨
	بنك مسقط	٢٠١٣/٠٧/١٥	سنة واحدة	١٩٩,٥٦٠	٧١,٤٠٨	٧١,٤٠٨	-
	بنك الجزيرة	٢٠١٣/١٢/٣١	سنة واحدة	٩٠,٣٤٤	٩٠,٣٤٤	١٢,٤٨٠	٧٧,٨٦٤
	سامبا	-	سنة واحدة	١٧,٤٢٥	١٧,٤٢٥	١٧,٤٢٥	-
	بي ان بي	٢٠١٢/٠٨/١٥	٩ أشهر	٦٩,٦٠٣	٦٩,٦٠٣	-	٦٩,٨٨٠
	الأهلي التجاري	٢٠١٣/٠٣/٠٢	شهرين	٢٣٤,٦٤٤	٢٣٤,٦٤٤	١٤,٢٠٢	٢٢٠,٤٤٢
	السعودي البريطاني	٢٠١٤/١١/٢٧	شهرين	١٥,٢٣٣	-	-	١٥,٢٣٣
مجموع قروض شركة الكابلات السعودية				٩٦٣,٣٨٨	٧٩٠,٥٢٥	٢٣٢,٧٧٦	٥٧٣,٢٥٩
شركة ماس للمشاريع	بنك الراجحي	٢٠١٢/٠٩/٢٦	سنتين	١٥٩,٩٨٨	٤٥,٤٩٧	-	٤٥,٤٩٧
		٢٠١٤	سنة واحدة	٤٥,٠٠٠	-	-	٢٧,٢٥٠
مجموع قروض شركة ماس للمشاريع				٢٠٤,٩٨٨	٤٥,٤٩٧	-	٧٢,٧٤٧
ماس كابلو	Akbank	٢٠١٤	سنة واحدة	٧٥,٧٣١	١١,٢٥٠	١٨,٧٥٠	١١,٩٨١
	Albaraka Turk	٢٠١٤	٦ أشهر	٢٧,٩٥٣	٢,٢٥٠	١٩,١٢١	٨,٨٣١
	Anadolu Bank	٢٠١٣	سنة واحدة	١٤,٤٣٨	٨,٢٥٠	١٤,٤٣٨	-
	Asya	٢٠١٣	سنة واحدة	٢٢,٦٤٣	٦,٠٨٦	١٢,٧٣١	-
	Eurobank/ Burgan	٢٠١٣	سنتين	١٠,٥٠٠	٥,٦٢٥	٤,١٢٥	١٢,٩٣٨



٢٠١٤	٤ أشهر	٩,٣٧٥	-	٩,٣٧٥	Eximbank
٢٠١٣	٦ أشهر	٤٨,٦٧٥	١٧,٨١٣	٣٣,٨٦٣	Fibabank
٢٠١٣	سنة واحدة	٩,٣٧٥	١٦,٥٣٠	١٤,٤٠٠	Garanti Bankasi
٢٠١٤	سنة واحدة	٥,٠٦٣	-	-	
٢٠١٤	٦ أشهر	٧,٥٠٠	-	٣,٧٥٠	
٢٠١٣	سنتين	٢٦,٧١٩	١٥,٩٣٨	١٥,٤٦٩	Odeabank
٢٠١٤	سنة واحدة	٢,٨١٣	-	-	
٢٠١٤	٦ أشهر	١٥,٤٦٩	-	٨,٩١٨	
٢٠١٤	٣ أشهر	١٣,٥٩٤	-	٢,٣٤٤	
٢٠١٣	١٠ أشهر	٨,٨٠١	٨,٨٠١	٨,٨٠١	Sekerbank
٢٠١٤	سنة واحدة	٢٠,٧٣٨	-	١٤,٤٩٨	
٢٠١٤	٦ أشهر	٧,٢١٩	-	-	
٢٠١٢	سنتين	١٨,٧٥٠	١٨,٧٥٠	١٨,٧٥٠	T.Vakiflar Bankasi
٢٠١٣	٣ سنوات	٩,٣٧٥	٩,٣٧٥	-	
٢٠١٣	سنة واحدة	٣,٧٥٠	٣,٧٥٠	٣,٧٥٠	
٢٠١٤	٣ أشهر	٤,٦٨٨	-	٤,٦٨٨	
٢٠١٢	١٨ شهر	٦٤,٥٠٠	٦٤,٥٠٠	٦٤,٥٠٠	Ziraatbank
٢٠١٤	-	٤٣,١٢٥	-	٤٣,١٢٥	
مجموع ماس كابلو					
٢٠١٣	١١ شهر	٩,٣٤٥	٩,٣٤٥	٩,٣٤٥	Yapi Kredi
٢٠١٤	١١ شهر	٨,٦٠٦	-	-	
٢٠١٣	-	١٣,٧٥١	١٣,٧٥١	٢,٢٤٦	Isbankasi
٢٠١٣	-	٥,٥٣٩	٥,٥٣٩	٥,٥٣٩	Kuveyt Turk
٢٠١٤	٨ أشهر	٣,٣٤١	-	-	
٢٠١٤	٦ أشهر	٤,٠٢٨	-	-	

٢٠١٤	٤ أشهر	٩,٣٧٥	-	٩,٣٧٥	Eximbank
٢٠١٣	٦ أشهر	٤٨,٦٧٥	١٧,٨١٣	٣٣,٨٦٣	Fibabank
٢٠١٣	سنة واحدة	٩,٣٧٥	١٦,٥٣٠	١٤,٤٠٠	Garanti Bankasi
٢٠١٤	سنة واحدة	٥,٠٦٣	-	-	
٢٠١٤	٦ أشهر	٧,٥٠٠	-	٣,٧٥٠	
٢٠١٣	سنتين	٢٦,٧١٩	١٥,٩٣٨	١٥,٤٦٩	Odeabank
٢٠١٤	سنة واحدة	٢,٨١٣	-	-	
٢٠١٤	٦ أشهر	١٥,٤٦٩	-	٨,٩١٨	
٢٠١٤	٣ أشهر	١٣,٥٩٤	-	٢,٣٤٤	
٢٠١٣	١٠ أشهر	٨,٨٠١	٨,٨٠١	٨,٨٠١	Sekerbank
٢٠١٤	سنة واحدة	٢٠,٧٣٨	-	١٤,٤٩٨	
٢٠١٤	٦ أشهر	٧,٢١٩	-	-	
٢٠١٢	سنتين	١٨,٧٥٠	١٨,٧٥٠	١٨,٧٥٠	T.Vakiflar Bankasi
٢٠١٣	٣ سنوات	٩,٣٧٥	٩,٣٧٥	-	
٢٠١٣	سنة واحدة	٣,٧٥٠	٣,٧٥٠	٣,٧٥٠	
٢٠١٤	٣ أشهر	٤,٦٨٨	-	٤,٦٨٨	
٢٠١٢	١٨ شهر	٦٤,٥٠٠	٦٤,٥٠٠	٦٤,٥٠٠	Ziraatbank
٢٠١٤	-	٤٣,١٢٥	-	٤٣,١٢٥	
مجموع ماس كابلو					
٢٠١٣	١١ شهر	٩,٣٤٥	٩,٣٤٥	٩,٣٤٥	Yapi Kredi
٢٠١٤	١١ شهر	٨,٦٠٦	-	-	
٢٠١٣	-	١٣,٧٥١	١٣,٧٥١	٢,٢٤٦	Isbankasi
٢٠١٣	-	٥,٥٣٩	٥,٥٣٩	٥,٥٣٩	Kuveyt Turk
٢٠١٤	٨ أشهر	٣,٣٤١	-	-	
٢٠١٤	٦ أشهر	٤,٠٢٨	-	-	



٢,٤٨٦	١,٠٦١	٣,٥٤٨	٣,٥٤٨	٩ أشهر	٢٠١٣	T-Bank	اليمان
-	١٠,٣٢٥	١٠,٣٢٥	١٠,٣٢٥	-	٢٠١٣	Bank Asya	
٥,٢٧٧	-	-	٥,٢٧٧	٦ أشهر	٢٠١٤		
٢,٦٧٨	-	-	٢,٦٧٨	٩ أشهر	٢٠١٤		
١٠,٠٦١	-	١٠,٠٦١	١٠,٠٦١	٥ أشهر	٢٠١٣	Denizbank	
٧,٥٠٠	-	٧,٥٠٠	٧,٥٠٠	٧ أشهر	٢٠١٣	Vakifbank	
٥٥,٤٨٢	٢٨,٥١٧	٦٠,٠٦٩	٨٤,٠٠٠	مجموع اليمان			
٨٤٣,٢١٦	٥٣٩,٠٦٣	١,٠٨٥,٠٠٩	١,٧٢٣,١٦٦	مجموع القروض قصيرة الأجل كما في ٣١ ديسمبر ٢٠١٤م			

#### ١٠ - الشركات التابعة والشركات المرتبطة :

الشركات التابعة	النشاط الرئيسي	بلد التأسيس	النسبة المئوية من حصص رأس المال المملوكة بطريقة مباشرة أو غير مباشرة	رأس المال حسب القيمة الاسمية للسهم (مليون ريال سعودي)
<b>محلية</b>				
شركة الكابلات السعودية للتسويق المحدودة	شراء وبيع الكابلات الكهربائية والمنتجات المتعلقة بها	المملكة العربية السعودية	١٠٠٪	١٠
شركة ماس لمشاريع الطاقة والاتصالات المحدودة	مشاريع الطاقة والاتصالات على أساس تسليم المفتاح	المملكة العربية السعودية	١٠٠٪	١٠
شركة مراكز الماس لتوزيع الأدوات الكهربائية المحدودة	خدمات توزيع الطاقة الكهربائية والاتصالات	المملكة العربية السعودية	١٠٠٪	٤٤,٥
<b>دولية</b>				
ماس كابلو ياتيريم أنونيم شيركاتي ( ماس هولدينج أنونيم شيركاتي سابقاً )	شركة قابضة	تركيا	١٠٠٪	٣٥٠,٣
ديمرير كابلو تيسيليري سانائي وتيجارت أنونيم شيركاتي	صناعة وتوريد وتجارة الكابلات الكهربائية	تركيا	١٠٠٪	
شركة ماس أنترناشيونال تريدينج المحدودة ( لا تمارس نشاط )	التجارة الدولية	إيرلندا	١٠٠٪	٠,٦
شركة الكابلات السعودية (الإمارات العربية المتحدة) ذات مسؤولية محدودة	بيع الكابلات والمنتجات المتعلقة بها	الإمارات العربية المتحدة	١٠٠٪	١,٠
مجموعة اليمان	صناعة المفاتيح والمحولات ومستلزماتها	تركيا	٩٤,٤٪	٢١٦,٩

#### الشركات المرتبطة :

إسم الشركة	مجال النشاط الرئيسي	بلد التأسيس	نسبة الملكية	رأس المال حسب القيمة الاسمية للسهم (مليون ريال سعودي)
شركة ميدال للكابلات المحدودة	موصلات ومنتجات ذات صلة	البحرين	٥٠٪	١٢٤,٣
شركة زكا العالمية لتقنية المعلومات المحدودة	تنفيذ أنظمة المعلومات وخدمات الشبكات	المملكة العربية السعودية	٢٥٪	١٣,٢

## شركة ميدال للكابلات :

تملك الشركة ٥٠٪ من شركة ميدال للكابلات المحدودة بالبحرين التي تقوم بتصنيع وتوريد قضبان الألمنيوم والأسلاك والموصلات والمنتجات الأخرى ذات الصلة وتقع المصانع بالقرب من مصهر البيا في مملكة البحرين. إن الطاقة الإنتاجية لقضبان الألمنيوم بلغت ٢٥٠,٠٠٠ طن متري في نهاية عام ٢٠١٤ م وتمتلك شركة ميدال رأسمال شركة الويل البحرين بنسبة ١٠٠٪ وتنتج شركة الويل أسلاك متخصصة باسم ميدال وطاقتها الإنتاجية الحالية ٣٠٠٠ طن متري. كما تمتلك شركة ميدال ٧٠٪ من رأس مال شركة البحرين لإنتاج أسلاك اللحام المحدودة في البحرين والتي تنتج قضبان الألمنيوم بطاقة إنتاجية ٣٢,٠٠٠ طن متري. وتمتلك ميدال بالكامل شركة تابعة في تركيا - شركة ميدال كابلو في تسي أيه إس تقوم بتصنيع قضبان الألمنيوم بطاقة إنتاجية قدرها ٣٠,٠٠٠ طن متري منذ النصف الثاني من عام ٢٠١٤ م. كما تقوم بإنتاج الموصلات بطاقة إنتاجية أكثر من ٢٠,٠٠٠ طن متري.

وخلال عام ٢٠١٤ م بدأت الشركات التالية التابعة لميدال في الإنتاج :

- ١- شركة ميدال للكابلات السعودية - وهي شركة تابعة بنسبة ١٠٠٪ بدأت إنتاج الموصلات بطاقة إنتاجية أكثر من ٢٠,٠٠٠ طن متري.
- ٢- شركة ميدال للكابلات العالمية المحدودة ، استراليا - وهي شركة تابعة بنسبة ٨٨٪ بدأت إنتاج القضبان بطاقة إنتاجية ٥٠,٠٠٠ طن متري وإنتاج موصلات بطاقة ١٢,٠٠٠ طن متري.
- أما شركة ميدال للكابلات العالمية لميتادا، موزمبيق ( شركة تابعة ١٠٠٪ ) - لإنتاج القضبان بطاقة إنتاجية ٥٠,٠٠٠ طن متري فمن المتوقع أن تبدأ الإنتاج في الربع الأول من عام ٢٠١٥ م

## شركة زكا العالمية لتقنية المعلومات

تمتلك شركة الكابلات السعودية حالياً ٢٥٪ من شركة زكا التي تعمل في مجال تنفيذ أنظمة المعلومات وخدمات الشبكات ، وهي تقدم هذه الخدمات لعدة شركات من ضمنها شركة الكابلات السعودية .

## ١١ - الشفافية وحوكمة الشركات

### ١١ (أ) - مجلس إدارة شركة الكابلات السعودية

إن الواجبات والمسؤوليات الأساسية لمجلس الإدارة هي :

- أ- اعتماد الخطط الإستراتيجية للشركة وأهدافها الأساسية ومراقبة تنفيذها.
- ب- وضع أنظمة وضوابط للرقابة الداخلية والإشراف عليها .
- ج- وضع نظام حوكمة خاص بالشركة بما لا يتعارض مع أحكام لائحة الحوكمة الصادر من هيئة السوق المالية والإشراف عليه ومراقبة مدى فعاليته وتعديله عند الحاجة .
- د- وضع سياسات ومعايير محددة وإجراءات واضحة ومحددة للعضوية في مجلس الإدارة ووضعها موضع التنفيذ بعد إقرار الجمعية العامة لها .
- هـ- مع مراعاة الإختصاصات المقررة للجمعية العامة يكون لمجلس الإدارة أوسع الصلاحيات في إدارة الشركة وتقع المسؤولية النهائية عن الشركة على عاتق مجلس الإدارة بغض النظر عن تكوينه لجان أو تفويضه بعض صلاحياته لطرف ثالث .

## ١١ (ب) - نبذة عن الأعضاء

يتألف مجلس الإدارة من سبعة أعضاء تم إنتخابهم لمدة ثلاث سنوات تبدأ من ٣ سبتمبر ٢٠١٤ م :

إسم العضو	تصنيف العضو	المؤهلات الأكاديمية	شركات المساهمة الأخرى التي يتولى عضويتها
خالد أحمد يوسف زينل علي رضا رئيس مجلس الإدارة	غير تنفيذي	* بكالوريوس في الهندسة جامعة كاليفورنيا بيركلي * ماجستير في الهندسة جامعة كاليفورنيا بيركلي	١- رئيس مجلس إدارة شركة اللجين ٢- رئيس مجلس إدارة الشركة الوطنية للصناعات البتروكيماوية
شوكت عزيز شيخ عبدالعزيز	مستقل	* ماجستير إدارة أعمال	--
صالح عيد حمدان الحصيني	مستقل	* ماجستير إقتصاد	١- المجموعة السعودية للإستثمار الصناعي (سابق) ٢- شركة الخطوط السعودية للشحن المحدودة ٣- شركة إتحاد التجارة للتأمين
عبدالله حسن مصري	مستقل	* بكالوريوس علوم إنسانية جامعة كاليفورنيا * ماجستير علوم إنسانية جامعة شيكاغو * دكتوراه علوم إنسانية جامعة شيكاغو * دبلوم إدارة أعمال جامعة هارفارد	شركة تعبئة كوكا كولا السعودية للمشروبات الغازية (CCBCSA)
عدنان عبدالله ميمني	غير تنفيذي	* ماجستير في القانون الجوي جامعة ماكجيل كندا	الشركة السعودية للخدمات الصناعية ( سيسكو )
يوسف أحمد يوسف زينل علي رضا	غير تنفيذي	* بكالوريوس في العلوم التطبيقية في قطاع الأعمال جامعة سانفرانسيسكو ، * ماجستير إدارة أعمال	--
عبدالله محمد نور رحيمي	مستقل	* بكالوريوس هندسة ميكانيكية من جامعة الملك فهد للبترول والمعادن	١- مجموعة صافولا ١- شركة اللجين

## ١١ (ج) الأسهم المملوكة لأعضاء مجلس الإدارة

تفاصيل ملكية أعضاء مجلس الإدارة وعوائلهم في أسهم الشركة :  
وصف ملكية أعضاء مجلس الإدارة وزوجاتهم وأبنائهم القصر في سهم الشركة أو الشركات التابعة لها

إسم العضو	عدد الأسهم في بداية عام ٢٠١٤ م	عدد الأسهم في نهاية عام ٢٠١٤ م	صافي التغير في عدد الأسهم خلال العام	نسبة التغير	ملكية الأقرباء من الدرجة الأولى وتغيرها
خالد أحمد يوسف زينل علي رضا	٤٥٠,٥٢٤	٤٥٠,٥٢٤	٠	٠	مشمولين
شوكت عزيز شيخ عبدالعزيز	١,٠٠٠	١,٠٠٠	٠	٠	لا يوجد
صالح عيد حمدان الحصيني	١,٠٠٠	١,٠٠٠	٠	٠	لا يوجد



عبدالله حسن مصري	٢,٥٥٩	٢,٥٥٩	٠	٠	لا يوجد
عدنان عبد الله ميمني	١,٠٠٠	١,٠٠٠	٠	٠	لا يوجد
يوسف أحمد يوسف زينل علي رضا	١,٠٠٠	١,٠٠٠	٠	٠	لا يوجد
عبدالله محمد نور رحيمي	٥,٠٠٠	٥,٠٠٠	٠	٠	لا يوجد

- لم يملك أي أحد من كبار المدراء التنفيذيين أو عوائلهم أسهماً في الشركة خلال عام ٢٠١٤ م ، ولا توجد أسهم مملوكة من أي منهم بنهاية عام ٢٠١٤ م .

#### ١١ (د) - اجتماعات مجلس الإدارة والقرارات الهامة التي صدرت فيها

بحضور	اجتماعات مجلس الإدارة خلال العام ٢٠١٤ م				
	١٣ يناير	٢٧ أبريل	٢٢ يونيو	١٠ يوليو	٢٦ أكتوبر
خالد أحمد يوسف زينل علي رضا	✓	✓	✓	✓	✓
شوكت عزيز شيخ عبدالعزيز	✓	✓	وكالة	✓	✓
صالح عيد حمدان الحصيني	وكالة	وكالة	✓	✓	✓
عبد الله حسن عثمان مصري	✓	✓	وكالة	وكالة	✓
عدنان عبد الله ميمني	✓	✓	✓	✓	✓
يوسف أحمد يوسف زينل علي رضا	✓	✓	وكالة	✓	✓
عبدالله محمد نور رحيمي	✓	✓	✓	✓	✓

#### وصدرت في هذه الاجتماعات القرارات الهامة التالية :

الموضوع
الموافقة على قبول تسهيلات من بنك مسقط بمبلغ ١٧٧,٣ مليون ريال ( قرار بالتمرير رقم ت - ٢٠١٤ وتاريخ ١٠/١/٢٠١٤ م ) .
الموافقة على بيع بعض أصول الشركة للإستفادة من قيمتها في مقابلة إحتياجات أعمال الشركة ( قرار رقم أ-١٤٩/٢ وتاريخ ١٣/١/٢٠١٤ م )
الموافقة على حذف قيمة المواد الخام المنتهية الصلاحية ( مركبات النايلون بولي أميد ) بمبلغ ٢,١٩٥ مليون ريال ( قرار رقم أ-٣/١٥٠ وتاريخ ٢٧/٤/٢٠١٤ م ) .
التوصية للمساهمين بتعيين السادة / ديلويت توش بكر أبو الخير لمراجعة حسابات الشركة لعام ٢٠١٤ ( قرار رقم أ-٤/١٥٠ وتاريخ ٢٧/٤/٢٠١٤ م ) .
الموافقة على اعتماد مبلغ ٥,٧ مليون ريال لبناء مبنى لصيانة البكرات في المدينة الصناعية بجدة - المرحلة الثانية ( قرار رقم أ-٣/١٥٢ وتاريخ ١٠/٧/٢٠١٤ م ) .

## ١١ (هـ) - تفاصيل مكافآت أعضاء مجلس الإدارة التنفيذيين / غير التنفيذيين / كبار التنفيذيين

(ألف ريال سعودي)				
أعضاء مجلس الإدارة		خمسة من كبار التنفيذيين بما فيهم المدير المالي		
		٢٠١٣	٢٠١٤	
غير التنفيذيين ( سبعة )		٢٠١٣	٢٠١٤	
الرواتب والمخصصات	-	٨٨	٦,١٥٩	٣,٧٧٤
مصاريف	٧٢	٧٢	-	-
مكافآت	-	-	١,١٩٥	-
المجموع	٧٢	١٦٠	٧,٣٥٤	٣,٧٧٤

## ١١ (و) - لجان مجلس الإدارة :

## ١- لجنة المراجعة وتقييم المخاطر:

## واجبات اللجنة :

يشمل الغرض الأساسي للجنة المراجعة والتأكد من كفاية وسلامة هيكل المراقبة الداخلية والعمليات الحسابية وسياسة وإجراءات التقارير وتنفيذها وفعالية عمليات المراجعة الخارجية وخاصةً فحص المخاطر والتعرضات التي تواجه الشركة وإدارتها.

تأسست لجنة المراجعة لشركة الكابلات السعودية بموجب القرار رقم ( ٩٠٣ ) بتاريخ ١٢/٨/١٤١٤هـ الصادر من قبل وزارة التجارة وقد وافقت الجمعية العامة للمساهمين على تكوين اللجنة في إجتماعها المنعقد بتاريخ ٣٠/١٢/١٤١٤هـ ، وقد إعتد مجلس الإدارة لائحة لجنة المراجعة بتاريخ ٨/٦/١٩٩٤م بموجب قراره رقم (م أ - ٤/٦٥) .

## العضوية :

تتألف لجنة المراجعة وتقييم المخاطر حالياً من الآتية أسماؤهم (كما في ٣١/١٢/٢٠١٤م) :

الأعضاء	عضو مجلس الإدارة	غير التنفيذي	مساهم	المنصب
عمر هاشم خليفتي		✓	✓	رئيساً
عدنان عبد الله ميمني	✓	✓	✓	عضواً
محمد عزيز أفضل		✓	✓	عضواً

إن جميع أعضاء لجنة المراجعة وتقييم المخاطر ليسوا موظفين بالمجموعة.



## إجتماعات لجنة المراجعة وتقييم المخاطر والنتائج :

عقدت اللجنة عدد سبعة إجتماعات خلال عام ٢٠١٤ م كالتالي :

عدد	تاريخ الاجتماع	رقم الاجتماع	الحضور
١	٢٠١٤/٠١/١٢ م	( ١٠٤ ) مائة وأربعة	١- عمر هاشم خليفتي ٢- عدنان ميمني ٣- محمد عزيز أفضل
٢	٢٠١٤/٠٢/١٧ م	( ١٠٥ ) مائة وخمسة	١- عمر هاشم خليفتي ٢- عدنان ميمني ٣- محمد عزيز أفضل
٣	٢٠١٤/٠٤/ ٢٣ م	( ١٠٦ ) مائة وستة	١- عمر هاشم خليفتي ٢- عدنان ميمني ٣- محمد عزيز أفضل
٤	٢٠١٤/٠٦/٢٦ م	( ١٠٧ ) مائة وسبعة	١- عمر هاشم خليفتي ٢- عدنان ميمني ٣- محمد عزيز أفضل
٥	٢٠١٤/٠٧/١٧ م	( ١٠٨ ) مائة وثمانية	١- عمر هاشم خليفتي ٢- عدنان ميمني ٣- محمد عزيز أفضل
٦	٢٠١٤/١٠/٢٦ م	( ١٠٩ ) مائة وتسعة	١- عمر هاشم خليفتي ٢- عدنان ميمني ٣- محمد عزيز أفضل
٧	٢٠١٤/١٢/١٠ م	( ١١٠ ) مائة وعشرة	١- عمر هاشم خليفتي ٢- عدنان ميمني

دفعت المصاريف بواقع ٣,٠٠٠ ريال ( ثلاثة آلاف ريال ) للعضو مقابل الاجتماع الواحد.

## النتائج والوقائع

- ١- تمت مراجعة خطة المراجعة والإجراءات ووظيفة قسم المراجعة الداخلية ووجدت كافية.
- ٢- تبين دراسة السياسات/ الإجراءات المالية والتشغيلية للشركة ونظام الرقابة الداخلية أن السياسات/ الإجراءات كافية وبوضع جيد.
- ٣- أظهرت نتائج أعمال المراجعة الداخلية بأن إجراءات الرقابة الداخلية كانت فعالة لدى جميع أعضاء المجموعة، ولم تلاحظ أي مخالفة واضحة لإجراءات الرقابة الداخلية خلال دراسة وإستعراض سجلات الحسابات والتعاملات المالية والتقارير والبيانات والأنشطة التشغيلية والتحقق المادي من الأصول وممتلكات الشركة.
- ٤- بالنظر إلى التغيرات الأساسية الحالية في الهيكل التنظيمي للشركة فقد أصبح من الضروري تحديث حدود الصلاحيات الحالية التي تعتبر عامل تشغيلي حيوي للشركة ، وعملية التحديث جارية الآن وسوف تطبق النسخة المعدلة منها في عام ٢٠١٥ م تقريباً .

## ٢- لجنة الترشيحات والمكافآت :

تتلخص مهام لجنة الترشيحات والمكافآت بتحديد السياسات والمعايير للترشيح لعضوية مجلس الإدارة مع المراجعة الدورية للإحتياجات من القدرات والمهارات المطلوبة في المجلس ودراسة جوانب القوة والضعف في مجلس الإدارة وإقتراح معالجتها والتأكد من إستقلالية أعضاء مجلس الإدارة المستقلين وجوانب تعارض المصالح في عضوية الأعضاء في مجالس إدارة الشركات الأخرى إلى جانب دراسة أو إقتراح سياسات التعويضات ومكافآت مجلس الإدارة وكبار التنفيذيين وقد تم إعادة تشكيل اللجنة بموجب قرار مجلس الإدارة رقم م أ ١٤٢٢/٢ بتاريخ ٤ محرم ١٤٣٤ هـ الموافق ١٨ نوفمبر ٢٠١٢ م وقرار مجلس الإدارة رقم م أ ١٤٤٤/٣ بتاريخ ٢٢/٢/٢٠١٣ م على نحو التالي :



الأعضاء	المنصب
د. عبد الله حسن مصري	الرئيس
أ. يوسف أحمد يوسف زينل علي رضا	عضو
د. أحمد سعد قباني	عضو (خبير)

إن مجلس الإدارة الذي تم إنتخابه حديثاً بحيث يبدأ في ٣ سبتمبر ٢٠١٤ قد أكد على إستمرارية أعضاء لجنة الترشيحات والمكافآت في مواقعهم الحالية حتى إشعار آخر .

## الاجتماعات:

وقد عقدت اللجنة الأولى إجتماعين خلال العام ٢٠١٤م كما يلي:

رقم الاجتماع	تاريخ الاجتماع	رقم الاجتماع	الحضور
١	١١ مايو ٢٠١٤ م	( ٤ )	١- د. عبد الله حسن مصري ٢- يوسف أحمد يوسف زينل علي رضا ٣- د. أحمد قباني
٢	٣٠ سبتمبر ٢٠١٤ م	( ٥ )	١- د. عبد الله حسن مصري ٢- يوسف أحمد يوسف زينل علي رضا ٣- د. أحمد قباني

## ١٢ - موقف تطبيق قواعد الحوكمة كما هو في ٣١ ديسمبر ٢٠١٤ م

رقم	رقم المادة / الوصف	عدد البنود	تم التطبيق	تم التطبيق جزئياً	قيد التطبيق	لا تنطبق	الملاحظات
١	٣ - الحقوق العامة للمساهمين	١	١				
٢	٤ - تسهيل ممارسة المساهمين لحقوقهم وحصولهم على المعلومات	٢	٢				
٣	٥ - حقوق المساهمين المتعلقة بإجتماع الجمعية العامة	١٠	١٠				
٤	٦ - حقوق التصويت	٤	٢			٢	المادة ٦ / د ، ب لا تنطبق على الشركة
٥	٧ - حقوق المساهمين في أرباح الأسهم	٢	٢				
٦	٨ - السياسات والإجراءات المتعلقة بالإفصاح	١	١				
٧	٩ - الإفصاح في تقرير مجلس الإدارة	٧	٧				
٨	١٠ - الوظائف الأساسية لمجلس الإدارة	١٧	١٧				
٩	١١ - مسؤوليات مجلس الإدارة	٨	٨				
١٠	١٢ - تكوين مجلس الإدارة	٩	٩				

١١	١٣ - لجان مجلس الإدارة	٣	٣				
١٢	١٤ - لجنة المراجعة	١١	١١				
١٣	١٥ - لجنة الترشيحات والمكافآت	٨	٨				
١٤	١٦ - اجتماعات مجلس الإدارة وجدول الأعمال	٤	٤				
١٥	١٧ - مكافآت أعضاء مجلس الإدارة وتعويضاتهم	١	١				
١٦	١٨ - تعارض المصالح في مجلس الإدارة	٣	٣				
١٧	مجموع البنود	٩١	٩٠			١	
١٨	نسبة التطبيق	٪١٠٠	٪٩٨,٩			١,١٪	

### ١٣ - العقوبات المفروضة من هيئة السوق المالية

لم تفرض هيئة سوق المال أية عقوبات على الشركة خلال عام ٢٠١٤ م.

### ١٤ - المعاملات مع جهات ذات علاقة

خلال دورة العمل تجري المجموعة التعاملات التالية مع جهات ذات علاقة :

- ١- تتعامل المجموعة بشكل منتظم في أعمال تجارية مع شركة ميدال للكابلات وشركة حدادة المحدودة والتي تم الإفصاح عنها في البيانات المالية السنوية، وكافة المعاملات تتم حسب الشروط التجارية المعمول بها .
  - ٢- تقوم شركة زكا، وهي شركة مرتبطة، بتقديم خدمات تقنية للمجموعة بأسعار تجارية .
  - ٣- تقوم الشركة بسداد التكاليف التي أنفقتها شركة زينل للصناعات المحدودة نيابة عنها على بعض الخدمات بسعر التكلفة وذلك بموجب إتفاقية بين الطرفين ، وعلاوة على ذلك ومن أجل دعم إحتياجات رأس مال الشركة العامل بصفة عاجلة فإنه خلال العام ٢٠١٣م قدمت شركة زينل للصناعات قرضاً إضافياً للشركة مقداره خمسة مليون ريال (بدون فائدة) بالإضافة إلى القرض الذي قدمته لها عام ٢٠١٢م والبالغ مقداره ٢٥ مليون ريال (بدون فائدة) والذي لم يتم سداؤه حتى الآن وسوف يستمر بدون فائدة.
- وفيما يلي معاملات المجموعة مع جهات ذات علاقة التي تمت خلال العام المنتهي في ٣١ ديسمبر:

الجهة ذات العلاقة	طبيعة المعاملة	(ألف ريال سعودي)	
		٢٠١٤ م	٢٠١٣ م
الإدارة	مكافآت	٧٢	٦٤٠
ميدال كابلز	مشتروات قضبان المنيوم	٦,٨٦٥	٦١,٧٥٥
تملك شركة الكابلات السعودية ٥٠٪ من رأس المال، يتكون مجلس الإدارة من ستة أعضاء ويتم تعيين ثلاثة منهم من قبل إدارة شركة الكابلات السعودية.	أرباح موزعة	٨٧,١٦٧	١١,١٩٥
شركة زينل للصناعات	مصروفات سفريات وإستشارات وتدريب ورسوم قانونية ..الخ، تتحملها المجموعة ودفعات مقدمة قروض	٢,٨٦٦	٨,٠٠٣
شركة زكا العالمية	سداد خدمات تقنية المعلومات/ دفعات مقدمة	٦,٧٤٢	٧,٥٠١
تملك شركة الكابلات السعودية ٢٥٪ وتملك شركة زينل للصناعات أيضاً ٢٥٪ من رأس مال شركة زكا			

شركة حدادة المحدودة	مصرفات إستشارات مطلوبة من قبل المجموعة	-	-
شركة تابعة لشركة زينل للصناعات			
شركة اللجين	مصرفات إستشارات مطلوبة من قبل المجموعة	-	١٦
تشارك مع شركة الكابلات السعودية في إثنين من أعضاء مجلس الإدارة: ١- رئيس المجلس : خالد أحمد يوسف زينل علي رضا ٢- عضو المجلس : عبدالله محمد نور رحيمي			

#### كما إن رصيد الجهات ذات العلاقة في ٣١ ديسمبر كما يلي:

المطلوب من جهات ذات العلاقة	٢٠١٤ م	٢٠١٣ م
شركة حدادة المحدودة	-	-
شركة اللجين	-	٨٤
شركة زكا	-	-
<b>المجموع</b>	<b>-</b>	<b>٨٤</b>
<b>المستحق لجهات ذات العلاقة</b>		
شركة زينل للصناعات	٣٦,٢١٩	٣٣,٢٥٣
ميدال كيبيلز	٢,٦٨٧	٢٠,١٧٥
كيم غلوبال المحدودة	٦٦٤	٦٦٤
شركة زكا	٥٤٩	٥٥٠
شركة حدادة المحدودة	١,٤٥١	٢٩٤
<b>المجموع</b>	<b>٤١,٥٧٠</b>	<b>٥٥,٠٣٦</b>

إن معاملات الجهات ذات العلاقة سوف تعرض على الجمعية العمومية القادمة مع تقرير خاص من المراجع الخارجي .

#### ١٥ - مخاطر محتملة

إن عمليات المجموعة معرضة لعدة مخاطر مالية : مخاطر السوق ( وتشمل مخاطر العملات / البضائع والقيمة العادلة ومخاطر معدل فائدة السيولة النقدية ومخاطر الأسعار ) ومخاطر الديون والسيولة ، وقد ركز برنامج مخاطر إدارة المجموعة الشاملة على الأسواق المالية التي لا يمكن التنبؤ بها وسعى لتقليل الآثار الجانبية المستقبلية على أداء المجموعة المالي ، وقد وضعت المجموعة ضوابط على مخاطر الطرف المقابل واستعملت وسائل مالية ثانوية تحوطاً لمخاطرها بينما تتم التغطية التأمينية لمخاطر الملكية وتعرش الأعمال والمسؤولية العامة ومسؤولية المنتج .. إلخ .

وتقوم الإدارة العليا بإدارة المخاطر وفقاً لسياسة معتمدة من مجلس الإدارة ، وأكثر أنواع هذه المخاطر أهمية هي مخاطر الديون والعملة والقيمة العادلة ومخاطر معدل فائدة السيولة النقدية .

#### ١٦ - الحوكمة :

تعمل الشركة على وضع الأسس والإجراءات والسياسات التي تتلائم مع بنود لائحة حوكمة الشركات الصادرة عن هيئة سوق المال بموجب القرار الصادر رقم ٢٠١٢-٢٠٠٦ بتاريخ ١٤٢٧/١٠/٢١ هـ الموافق ٢٠٠٦/١١/١٢ م .

إسترشاداً بلائحة حوكمة الشركات بالملكة العربية السعودية تم إعتماد لائحة الحوكمة الخاصة بالشركة وفقاً للقرار رقم ١٠ الصادر عن الجمعية العامة للمساهمين في إجتماعها رقم ٣٦ المنعقد بتاريخ ١٤٣٢/٠٧/٠٥ هـ الموافق ٢٠١١/٠٦/٠٧ م .

وتطبق الشركة من الناحية العملية غالبية ما جاء في اللائحة كلياً أو جزئياً من خلال النظام الأساسي واللوائح والإجراءات الداخلية والأنظمة ذات العلاقة إلى جانب إحترامها للمعايير المحاسبية المتعارف عليها في المملكة العربية السعودية .

وتعمل الشركة بصفة مستمرة على إستكمال السياسات والإجراءات وتطبيقها وتطويرها .

**حقوق المساهمين والتواصل معهم :** يستحق كل المساهمين جميع الحقوق المرتبطة للسهم وكما هو موضح في النظام الأساسي للشركة ومنصوص في لائحة الحوكمة، وبالأخص حق المشاركة في الحوكمة وأرباح الشركة. وقد تضمنت هذه الوثائق حقوق المساهمين التي يمكن لهم الإطلاع عليها بالرجوع إلى موقع الشركة ([www.saudicable.com](http://www.saudicable.com)) إضافة إلى ما ينشر بشكل دوري في موقع السوق المالية (تداول) وما ينشر في الصحف المحلية من وقت لآخر.

**سياسة توزيع الأرباح :** تضمنت المادتين ( ٣٩ و ٤٠ ) من النظام الأساسي للشركة سياسة توزيع الأرباح السنوية كما يلي

#### المادة ( ٣٩ ) توزيع الأرباح السنوية :

توزع الأرباح السنوية الصافية المحققة - بعد حسم جميع المصروفات العمومية والتكاليف الأخرى على النحو التالي :  
١/٣٩ ١٠٪ من الأرباح الصافية لتكوين احتياطي نظامي . ويجوز للجمعية العامة أن توقف التوزيع متى بلغ الاحتياطي المذكور نصف رأس مال الشركة المدفوع .

٢/٣٩ يوزع من الباقي بعد ذلك دفعة أولى للمساهمين لا تقل عن خمسة في المائة من رأس المال المدفوع.  
٣/٣٩ تخصص نسبة لا تزيد عن ١٠٪ (بما لا يزيد عن ٢٠٠,٠٠٠ ريال سعودي للعضو واحد) من باقي الأرباح الصافية بعد ذلك كمكافأة لأعضاء مجلس الإدارة .

٤/٣٩ يوزع الباقي بعد ذلك على المساهمين كحصة إضافية من الأرباح أو يرحل للأعوام القادمة على النحو الذي يوصي به مجلس الإدارة وتعتمد الجمعية العامة

#### المادة ( ٤٠ ) حصص الأرباح :

تدفع حصص الأرباح التي تقرر توزيعها على المساهمين في المكان والمواعيد التي يحددها مجلس الإدارة مع مراعاة التعليمات التي تصدرها وزارة التجارة في هذا الخصوص.

#### التصويت التراكمي :

أدرجت الشركة قرار الموافقة على التصويت التراكمي ضمن جدول أعمال الجمعية العامة غير العادية التاسعة عشر بتاريخ ١٤٣٣/٨/٣هـ الموافق ٢٠١٢/٦/٢٣ م ، إلا أنه لم يكتمل النصاب ولذا فإنه حتى تاريخه لا يتضمن النظام الأساسي للشركة أسلوب التصويت التراكمي، وبالتالي لم تقم الشركة بتطبيقه .

**رأس مال الشركة :** للشركة رأس مال مدفوع بالكامل مقداره ٧٦٠,٠٠٠,٠٠٠ ريال سعودي مقسم إلى ٧٦,٠٠٠,٠٠٠ سهم متساوية قيمة كل منها ١٠ ريال سعودي.

### ١٧ - مواعيد هامة للمساهمين والمستثمرين :

يسعى مجلس الإدارة للإنعقاد أربعة مرات خلال السنة وتعتمد مواعيد الاجتماعات على أكبر عدد من أعضاء المجلس المتواجدين.  
تم تحديد المواعيد التالية مؤقتاً للاجتماعات الهامة التي سوف تعقد خلال العام ٢٠١٤م والاجتماعات الفعلية قد تتغير حسب تواجد أعضاء المجلس:

الاجتماع	الموعد
١ الجمعية العامة للمساهمين	الثلاثاء ١٤٣٦/٠٨/٢٩ هـ - ٢٠١٥/٠٦/١٦ م
٢ إجتماع مجلس الإدارة	الأثنين ١٤٣٦/٠٧/٠١ هـ - ٢٠١٥/٠٤/٢٠ م
٣ إجتماع مجلس الإدارة	الأثنين ١٤٣٦/٠٩/١٩ هـ - ٢٠١٥/٠٧/٠٦ م
٤ إجتماع مجلس الإدارة	الأربعاء ١٤٣٧/٠١/٠٨ هـ - ٢٠١٥/١٠/٢١ م

## ١٨ - إقرارات مجلس الإدارة :


- ١- إنه تم إعداد سجلات الحسابات بالشكل صحيح.
- ٢- أن نظام الرقابة الداخلية أعد على أسس سليمة وتم تنفيذه بفعالية.
- ٣- أنه لا يوجد أي شك يذكر بشأن قدرة الشركة على مواصلة نشاطها.
- ٤- تم إعداد البيانات المالية للشركة وفقاً للأصول المحاسبية المتعارف عليها عموماً في المملكة العربية السعودية وهذه الأصول المحاسبية مطبقة بصفة مستمرة .
- ٥- لم تصدر الشركة أية أوراق مالية مثل أسهم خيار أو حقوق يمكن أن تحول إلى أسهم .
- ٦- لا توجد عقود رئيسية تمت ترسيته على جهات ذات علاقة غير تلك التي تم الإفصاح عنها في القسم المتقدم من هذا التقرير وتم ورودها أيضاً في البيانات المالية.
- ٧- لا توجد قروض قائمة أو قروض لأعضاء مجلس الإدارة خلال السنة ولم يتم إعادة سداد قروض .
- ٨- ليست هناك قروض منحت لأي عضو مجلس إدارة .
- ٩- الشركة لم تبرم أية صفقة تتعلق بأسهمها .
- ١٠- تم الإفصاح عن القروض البنكية وتحركاتها في هذا التقرير وفي البيانات المالية .
- ١١- لم تكن هناك أي تعاملات في أسهم الشركة مع أي عضو من أعضاء المجلس أو أي فرد من أفراد عائلاتهم غير تلك المذكورة أعلاه .
- ١٢- لم تستلم الشركة أي تنازل عن حقوق من أي مساهم في الشركة .
- ١٣- إن المراجع الخارجي للحسابات أبدى رأيه على القوائم المالية بتحفظ .

## ١٩ - توصيات مجلس الإدارة للمساهمين :


- ١- المصادقة على تقرير مجلس الإدارة لعام ٢٠١٤ م .
  - ٢- المصادقة على البيانات المالية الختامية للعام ٢٠١٤ م وتقرير المراجع الخارجي عليها .
  - ٣- إبراء ذمة أعضاء مجلس الإدارة من مسؤولياتهم لعام ٢٠١٤ م .
  - ٤- المصادقة على تعيين المراجع الخارجي لعام ٢٠١٥ م .
  - ٥- المصادقة على الأعمال والعقود التي تمت مع جهات ذات علاقة بالشركة.
- وختاماً يتوجه رئيس وأعضاء مجلس الإدارة بالشكر والتقدير لمقام خادم الحرمين الشريفين الملك / سلمان بن عبد العزيز آل سعود، وإلى صاحب السمو الملكي الأمير / محمد بن نايف آل سعود ولي العهد نائب رئيس مجلس الوزراء ووزير الداخلية ، وإلى صاحب السمو الملكي الأمير / محمد بن سلمان بن عبد العزيز آل سعود ولي ولي العهد ووزير الدفاع، وإلى الحكومة الرشيدة على الدعم والتشجيع المتواصلين.
- كما يتقدمون بخالص التعازي والمواساة لمقام خادم الحرمين الشريفين وللعائلة المالكة ولجميع أفراد الشعب السعودي في وفاة فقيد الأمتين العربية والإسلامية المغفور له بإذن الله الملك عبد الله بن عبد العزيز آل سعود طيب الله ثراه سائلين المولى عز وجل له الرحمة والمغفرة وأن يلهمنا جميعاً الصبر والسلوان على هذا المصاب الجلل.
- والشكر موصول كذلك للسادة المساهمين على دعمهم المتواصل، وللإدارة التنفيذية وموظفي الشركة على ما بذلوه من جهود مقدرة تكللت بالنجاح في تحقيق الأهداف العامة للشركة خلال عام ٢٠١٤ م.

نيابة عن مجلس الإدارة

رئيس مجلس الإدارة







شركة الكابلات السعودية

Saudi Cable Company

(شركة مساهمة)

القوائم المالية الموحدة  
وتقرير مراجعي الحسابات  
للسنة المنتهية في ٣١ ديسمبر ٢٠١٤م

## تقرير مراجعي الحسابات

إلى المساهمين المحترمين  
شركة الكابلات السعودية المحدودة  
(شركة مساهمة سعودية)  
جدة، المملكة العربية السعودية

### نطاق المراجعة

لقد راجعنا قائمة المركز المالي الموحدة لشركة الكابلات السعودية (وهي شركة سعودية مساهمة) (الشركة) وشركاتها التابعة (المجموعة) كما في ٣١ ديسمبر ٢٠١٤ وقوائم الأعمال وحقوق الملكية والتدفقات النقدية الموحدة للسنة المنتهية في ذلك التاريخ والإيضاحات من رقم ١ إلى ٣٥ المعتبرة جزءاً من هذه القوائم المالية الموحدة والمعدة وفقاً لنص المادة ١٢٣ من نظام الشركات والمقدمة لنا مع كافة البيانات والمعلومات التي طلبناها. أن هذه القوائم المالية الموحدة هي مسؤولية إدارة الشركة وأن مسؤوليتنا هي إبداء رأينا على هذه القوائم المالية الموحدة بناءً على المراجعة التي أجريناها.

لقد قمنا بمراجعتنا وفقاً لمعايير المراجعة المتعارف عليها في المملكة العربية السعودية، وتتطلب تلك المعايير أن نقوم بتخطيط وتنفيذ مراجعتنا للحصول على درجة معقولة من القناعة بأن القوائم المالية الموحدة خالية من أية أخطاء جوهرية. تشمل إجراءات المراجعة على فحص اختياري للمستندات المؤيدة للمبالغ والمعلومات التي تحتويها القوائم المالية الموحدة، كما تشمل على تقييم المعايير المحاسبية المتبعة والتقديرات الهامة التي استعملتها الإدارة وعلى تقييم عرض القوائم المالية ككل. وفي اعتقادنا أن مراجعتنا تشكل أساساً معقولاً نستند إليه في إبداء رأينا.

### أساس التحفظات

(٤) تكبدت المجموعة صافي خسائر بقيمة ٦٨, ٢٠١ مليون ريال سعودي للسنة المنتهية في ٣١ ديسمبر ٢٠١٤، وكما في ذلك التاريخ تجاوزت المطلوبات المتداولة للمجموعة موجوداتها المتداولة بمبلغ ٩٨, ٧٦٨ مليون ريال سعودي ويوجد خسائر متراكمة بمبلغ ٣٣, ٣٦٧ مليون ريال سعودي والتي تمثل نسبة ٤٨,٣٪ من رأس المال. أعدت إدارة توقعاتها التي تتنبأ بتحقيق نتائج مربحة للسنة المالية ٢٠١٥ والتي تعتمد على نجاح إعادة هيكلة قروضها وأعمالها. إن إعادة هيكلة القروض لم يتم الانتهاء منها حتى تاريخ ٢٢ فبراير ٢٠١٥، وبتاريخ ٧ أبريل ٢٠١٥ وقعت الشركة على مستند أجل مع ثلاثة من المقرضين لإعادة هيكلة جزء من إجمالي مديونيتها معهم وبالبالغة ٦٤٠ مليون ريال سعودي تقريباً بالإضافة إلى الفوائد المستحقة والتي لا تزال خاضعة للمراجعة من قبل المستشار القانوني الخاص بالمقرضين وأن تقي الشركة ببعض متطلبات الهيكل الجديدة بصورة مرضية. لدى المجموعة قرض تجاوز تاريخ استحقاقه والبالغ ٩٣ مليون ريال سعودي تقريباً ولا توجد اتفاقية مع المقرض لإعادة هيكلة ذلك القرض، وأيضاً لم تلتزم المجموعة بالتعهدات المتعلقة بالقرض البالغ ١٢٦ مليون ريال سعودي تقريباً مع مقرض آخر مما ينعكس عن ذلك تعثر في السداد المتعلق ببعض قروض المجموعة، ونتيجة لذلك تصبح القروض ذات الصلة مستحقة السداد عند الطلب والتي لم يتم الإفصاح عنها ضمن القروض كالتزامات متداولة في القوائم المالية الموحدة المرفقة.

## تقرير مراجعي الحسابات (تتمة)

إلى المساهمين المحترمين  
شركة الكابلات السعودية المحدودة  
(شركة مساهمة سعودية)  
جدة، المملكة العربية السعودية

عند إبداء رأينا، قمنا بالنظر إلى مدى كفاية الإفصاحات الواردة في القوائم المالية الموحدة بشأن النتائج المحتملة لتلبية متطلبات إعادة الهيكلة الجديدة والانتها من إعادة هيكلة التزامات القروض للشركة والبالغ مجموعها ١,٢ مليار ريال سعودي تقريباً كما في ٣١ ديسمبر ٢٠١٤. وكما ورد في الفقرات السابقة، وعلى الرغم أن الشركة عملت على تأمين مستند الآجل الخاص بإعادة هيكلة جزء من قروض المجموعة من الثلاثة المقرضين لإعادة هيكلة جزء من المبلغ ١,٢ مليار ريال سعودي تقريباً من إجمالي مديونية المجموعة والتي تعتمد على التوصل إلى نتيجة مرضية للمتطلبات من قبل المقرضين والشركة، فإن نتيجة ذلك لا تزال غير مؤكدة، ولدى الشركة أيضاً مبلغ آخر تجاوز تاريخ استحقاقه ولم يتم بعد التوصل إلى أي اتفاق بشأنه مع البنك لإعادة هيكلة هذا القرض، وكما أنها لم تكن قادرة على الحصول على تنازل من المقرض الآخر بسبب خرق تعهدات القرض. وعلى الرغم من هذه العوامل تشير إلى وجود حالة من عدم التأكد مما قد يؤثر الشك حول قدرة المجموعة على الاستمرار في أعمالها، فإن القوائم المالية الموحدة التي تم إعدادها على أساس مبدأ الاستمرارية ومدى صحتها يعتمد على نجاح إعادة هيكلة خططها المالية والتشغيلية، ولا تشمل أي تعديلات من شأنها أن تنشأ عن التعثر في:

الانتها من مستند الآجل الموقع لإعادة هيكلة قروضها مع ثلاثة من المقرضين.  
الاتفاق على خطة إعادة هيكلة مرضية مع مقرض آخر من مقرضيه بشأن مبلغ القرض الذي تجاوز تاريخ استحقاقه.  
الحصول على تنازل خطي من مقرض آخر من مقرضيه بعد خرق التعهدات.

إن القوائم المالية الموحدة والإيضاحات المرفقة بها لا تفصح عن التفاصيل المتعلقة بهذه الحقائق.

بالإضافة إلى ذلك، لم نتمكن من الحصول على أدلة مراجعة كافية فيما يتعلق بإمكانية استرداد الإيرادات التي لم تصدر بها فواتير والبالغة ٤,٥٠ مليون ريال سعودي كما هو مبين في الإيضاح رقم ٧ ودراسة الجدوى التجارية والمالية الخاصة بتكاليف التطوير والبالغة ٥٢ مليون ريال سعودي كما هو مبين في الإيضاح رقم ١٢. إن أي تعديل على هذه الأرقام سيكون له تأثير جوهري على قائمة الأعمال الموحدة والموجودات والمطلوبات وحقوق المساهمين. أيضاً، لم نتمكن من الحصول على خطاب العرض والإفصاح العام من الإدارة المتعلق بما ورد أعلاه.

### رأي متحفظ

برأينا، وباستثناء التأثير المحتمل للأمر المذكورة في فترة التحفظات، أن القوائم المالية الموحدة تظهر بعدل، من كافة النواحي الجوهرية، المركز المالي الموحدة للمجموعة كما في ٣١ ديسمبر ٢٠١٤ ونتائج أعمالها وتدفقاتها النقدية الموحدة للسنة المنتهية في ذلك التاريخ وفقاً لمعايير المحاسبة المتعارف عليها في المملكة العربية السعودية والملائمة لظروف المجموعة كما وتتفق مع متطلبات نظام الشركات وعقد تأسيس الشركة فيما يتعلق بإعداد وعرض القوائم المالية للشركة.

دليلوت أند توش

بكر أبو الخير وشركاهم



المظهر بن يحيى حميد الدين  
محاسب قانوني - ترخيص رقم ٢٩٦

٤ جمادى الأولى ١٤٣٦

٢٢ فبراير ٢٠١٥

(فيما عدا الإيضاح ٣٥ بحيث يكون تاريخه هو ١٩ جمادى الثانية ١٤٣٦/٨ أبريل ٢٠١٥).



## قائمة المركز المالي الموحدة

كما في ٣١ ديسمبر ٢٠١٤

(جميع المبالغ بالآلاف الريالات السعودية ما لم يذكر غير ذلك)

٢٠١٣	٢٠١٤	إيضاح	الموجودات
<b>موجودات متداولة</b>			
١٢٢,٠٢٩	٦١,٩٥١	٣	نقد وما في حكمه
٦٩١,٠٦٣	٥٢٣,٨٥٥	٤	ذمم مدينة
٨٤	-	٦	مطلوب من جهات ذات علاقة
١٦٢,٥٧١	١١٠,٧٧٧	٥	مصاريف مدفوعة مقدما وذمم مدينة أخرى
٢٠٧,٩٩١	٧٧,٠٨١	٧	إيرادات لم يصدر بها فواتير
٥٢٠,٤٧٠	٤١٨,٨٧٨	٨	مخزون
١,٧٠٤,٢٠٨	١,١٩٢,٥٤٢		<b>مجموع الموجودات المتداولة</b>
<b>موجودات غير متداولة</b>			
٤٤٠,٢٢٤	٤٧٠,٢٠٧	٩	إستثمارات
٥٦,٥٦٦	٥٥,٩٥٢		الجزء غير المتداول من الحجزات المدينة
٨٢٥,٥٣٧	٧٦٢,٣٣٥	١٠	ممتلكات وآلات ومعدات
٣٢,٢٩٥	٣٠,٧١٩	١١	إستثمارات عقارية
٩٥٧	٥,٥٢٤	٢٢	أصل ضريبة مؤجلة
٧٨,٦٥٧	٦٤,٢٩٧	١٢	موجودات غير ملموسة أخرى
٨٦,٥٥٨	٧٤,٢١٦	١٣	شهرة
١,٥٢٠,٧٩٤	١,٤٦٣,٢٥٠		<b>مجموع الموجودات غير المتداولة</b>
٣,٢٢٥,٠٠٢	٢,٦٥٥,٧٩٢		<b>مجموع الموجودات</b>
<b>المطلوبات وحقوق الملكية</b>			
<b>مطلوبات متداولة</b>			
١,٠٨٥,٠٠٨	٨٤٣,٢١٦	١٤	قروض قصيرة الأجل
٦٥٨,٧٣٣	٦٣٥,٥٩٣	١٥	ذمم دائنة ومطلوبات أخرى
١٦٨,٤٥٠	٢٠٤,٦٠٩	١٧	الجزء المتداول من قروض طويلة الأجل
٩,٥٧٣	٩,٩١٩	١٦	الجزء المتداول من التزامات بموجب عقود إيجار تمويلي
٥٥,٠٣٦	٤١,٥٧٠	٦	مطلوب إلى جهات ذات علاقة
١٢,٩٥١	٤٥,٩٨٤	٧	فواتير صادرة زيادة عن إيرادات العقود
١٤١,٦٨٤	١١٥,٨٨٩		دفعات مقدمة من عملاء
٥٠,٢٧٦	٦٤,٧٤٠	٢٢	زكاة وضريبة دخل
٢,١٨١,٧١١	١,٩٦١,٥٢٠		<b>مجموع المطلوبات المتداولة</b>
<b>مطلوبات غير متداولة</b>			
٤٠,٦٩٦	٢٨,٨٩٦	١٦	الالتزامات بموجب عقود إيجار تمويلي
٢١٢,٨٤٢	١٦٠,٢٨١	١٧	قروض طويلة الأجل
٥٢,٩٤٥	-	١٨	مطلوبات أخرى طويلة الأجل

إن الإيضاحات المرفقة تشكل جزءاً لا يتجزأ من هذه القوائم المالية الموحدة

١٩	٦٧,٩٣٧	٥٨,٦٥٨	تعويضات نهاية الخدمة
	<b>٢٥٧,١١٤</b>	<b>٣٦٥,١٤١</b>	<b>مجموع المطلوبات غير المتداولة</b>
			<b>حقوق الملكية</b>
٢٠	٧٦٠,٠٠٠	٧٦٠,٠٠٠	رأس المال
٢١	٦٣,٤٣٢	٦٣,٤٣٢	إحتياطي نظامي
٢٣	(٢٠,١٢٣)	٢٣,٠٨٧	الأثر التراكمي للتغير في القيم العادلة
٩	(٦,٢٣٤)	(٧,١٨٥)	إحتياطي ترجمة عملات أجنبية
	<b>(٣٦٧,٣٣٢)</b>	<b>(١٦٥,٦٥٣)</b>	<b>خسائر متراكمة</b>
	<b>٤٢٩,٧٤٣</b>	<b>٦٧٣,٦٨١</b>	<b>حقوق الملكية العائدة إلى المساهمين في الشركة الأم</b>
	<b>٧,٤١٥</b>	<b>٤,٤٦٩</b>	<b>حقوق الأقلية</b>
	<b>٤٣٧,١٥٨</b>	<b>٦٧٨,١٥٠</b>	<b>مجموع حقوق الملكية</b>
	<b>٢,٦٥٥,٧٩٢</b>	<b>٣,٢٢٥,٠٠٢</b>	<b>مجموع المطلوبات وحقوق الملكية</b>

### قائمة الأعمال الموحدة

#### للسنة المنتهية في ٣١ ديسمبر ٢٠١٤

( جميع المبالغ بالآلاف الريالات السعودية ما لم يذكر غير ذلك )

إيضاح	٢٠١٤	٢٠١٣	
			المبيعات
	١,٥٦٣,١٧٩	٢,٠٧٣,٨٤٦	إيرادات العقود
	١٥٣,١٤٢	٤٠٤,٥٩٨	<b>مجموع الإيرادات</b>
٦	(١,٥٤٩,٩٤٧)	(١,٩٨٧,٦٤٧)	كلفة المبيعات
	(١٤١,٨٦٣)	(٣٨٩,٨٣٣)	كلفة العقود
	<b>(١,٦٩١,٨١٠)</b>	<b>(٢,٣٧٧,٤٨٠)</b>	<b>مجموع الربح</b>
	<b>٢٤,٥١١</b>	<b>١٠٠,٩٦٤</b>	
٢٤	(١٠١,٩٠٦)	(٩٧,٦٣٣)	مصاريف بيع وتوزيع
٢٥	(١٠٣,٦٣٥)	(١١٤,٤٣٨)	مصاريف عمومية وإدارية
٤	(٣,٩٧٠)	(٧١,٤٣٩)	مخصص ديون مشكوك في تحصيلها
١٢	(١٦,٤٨٥)	(١٣,٧٨١)	إطفاء موجودات غير ملموسة أخرى
	<b>(٢٠١,٤٨٥)</b>	<b>(١٩٦,٣٢٧)</b>	<b>الخسارة من العمليات الرئيسية</b>
١٨	١١,٧١٥	١٥,٦٦٠	القيمة العادلة لأدوات مالية مشتقة
١٣	(١٢,٣٤٢)	-	الإنخفاض في قيمة الشهرة
	(٤٧٣)	(٦,٢٤٣)	خسائر قياس عملات أجنبية
	<b>(١١٢,٠٣٩)</b>	<b>(١٥٣,٢٢٥)</b>	<b>مصاريف مالية</b>
٩	١١٤,٥٤٠	١٣١,٨٥٨	حصة الشركة في أرباح شركات زميلة
	<b>٩,٧٨٣</b>	<b>(٧٣٨)</b>	<b>إيرادات/( خسائر) أخرى، صافي</b>

إن الإيضاحات المرفقة تشكل جزءاً لا يتجزأ من هذه القوائم المالية الموحدة



(٢٠٩,٠١٥)	(١٩٠,٣٠١)	الخسارة قبل الزكاة وضريبة الدخل وحقوق الأقلية
(٢٩,٣٣٩)	(١٣,٥٣٥)	٢٢ الزكاة وضريبة الدخل
(٢٣٨,٣٥٤)	(٢٠٣,٨٣٦)	صافي الخسارة قبل حقوق الملكية
٩,٢٣٧	٢,١٥٧	حقوق الأقلية
(٢٢٩,١١٧)	(٢٠١,٦٧٩)	صافي الخسارة للسنة

(٣,٠١)	(٢,٦٥)	٢٦ خسارة السهم من صافي الخسارة (ريال سعودي)
(٢,٥٨)	(٢,٦٥)	٢٦ خسارة السهم من الاعمال الرئيسية (ريال سعودي)
(٠,١٧)	(٠,١٥)	٢٦ خسارة السهم من الاعمال الأخرى (ريال سعودي)

### قائمة التغيرات في حقوق الملكية الموحدة

للسنة المنتهية في ٣١ ديسمبر ٢٠١٤

(جميع المبالغ بالآلاف الريالات السعودية ما لم يذكر غير ذلك)

٢٠١٣	٢٠١٤	إيضاح
<b>حقوق الملكية :</b>		
٧٦٠,٠٠٠	٧٦٠,٠٠٠	٢٠ رأس المال
٦٣,٤٣٢	٦٣,٤٣٢	٢١ الإحتياطي النظامي :
<b>التغيرات التراكمية في القيم العادلة :</b>		
٢٨,١٨٨	٢٣,٠٨٧	١ يناير
(٥,١٠١)	(٤٣,٢١٠)	تعديلات القيمة العادلة
٢٣,٠٨٧	(٢٠,١٢٣)	٢٣ ٣١ ديسمبر
<b>إحتياطي ترجمة عملات أجنبية</b>		
-	(٧,١٨٥)	١ يناير
(٧,١٨٥)	٩٥١	٩ فروق تحويل عند ترجمة معاملات بعملات أجنبية
(٧,١٨٥)	(٦,٢٣٤)	٣١ ديسمبر
<b>(الخسائر المتراكمة) / الأرباح المستقبلية</b>		
٦٣,٤٦٤	(١٦٥,٦٥٣)	١ يناير
(٢٢٩,١١٧)	(٢٠١,٦٧٩)	صافي الخسارة للسنة
(١٦٥,٦٥٣)	(٣٦٧,٣٣٢)	٣١ ديسمبر
٦٧٣,٦٨١	٤٢٩,٧٤٣	مجموع حقوق الملكية العائدة إلى المساهمين في الشركة الأم
<b>حقوق الأقلية</b>		
١٣,٢٨٣	٤,٤٦٩	١ يناير
٤٢٣	٥,١٠٣	صافي الحركة خلال السنة
(٩,٢٣٧)	(٢,١٥٧)	صافي الخسارة للسنة العائدة إلى حقوق الأقلية
٤,٤٦٩	٧,٤١٥	٣١ ديسمبر
٦٧٨,١٥٠	٤٣٧,١٥٨	مجموع حقوق الملكية



## قائمة التدفقات النقدية الموحدة

للسنة المنتهية في ٣١ ديسمبر ٢٠١٤

(جميع المبالغ بالآلاف الريالات السعودية ما لم يذكر غير ذلك)

٢٠١٣	٢٠١٤	
<b>الأنشطة التشغيلية</b>		
(٢٠٩,٠١٥)	(١٩٠,٣٠١)	صافي الخسارة قبل الزكاة وضريبة الدخل وحقوق الأقلية
تعديلات:		
٧٩,٥٩٨	٧٨,٣٧٦	إستهلاك ممتلكات وآلات ومعدات
٩٨٣	٩٦٥	إستهلاك إستثمارات عقارية
-	١٢,٣٤٢	الإنخفاض في قيمة الشهرة
٧١,٤٣٩	٣,٩٧٠	مخصص ديون مشكوك في تحصيلها
١٢,٣٣١	٣٥,١٢٣	مخصص بضاعة بطيئة الحركة
١٣,٧٨١	١٦,٤٨٥	إطفاء موجودات غير ملموسة أخرى
-	٦١١	خسائر بيع عقارية إستثمارية
(١٩)	(٦,١٣٧)	(أرباح)/ خسائر بيع ممتلكات وآلات ومعدات
-	(٨٧٥)	أرباح بيع إستثمارات عقارية
٢,٣١٦	-	مخصص مقابل إستثمارات
(١٣١,٨٥٨)	(١١٤,٥٤٠)	حصة الشركة في أرباح شركات زميلة
(١,٩٩٠)	٩,٢٧٩	تعويضات نهاية الخدمة، بالصافي
١٥٣,٢٢٥	١١٢,٠٣٩	مصاريف مالية
(١٥,٦٦٠)	(١١,٧١٥)	القيمة العادلة لأدوات مالية مشتقة
التغيرات في الموجودات والمطلوبات العاملة:		
١٧٠,٢١٤	١٦٣,٢٣٨	الذمم المدينة
(٥,٦٧٣)	٦١٤	الجزء غير المتداول للحجوزات المدينة
٢,٤٤٧	٨٤	المطلوب من جهات ذات علاقة
٨٧,٢٥١	٦,١٢٩	المصاريف المدفوعة مقدما والذمم المدينة الأخرى
١٣,٦٢٨	١٣٠,٩١٠	إيرادات لم يصدر بها فواتير
٢٥٤,١٦٣	٦٦,٤٦٩	المخزون
٧٤,٥٧٩	(٥١,٢٧٨)	الذمم الدائنة والمطلوبات الأخرى
٥,٢٣٦	٣٣,٠٣٣	فواتير صادرة زيادة عن إيرادات العقود
٢١,٥١٢	(١٣,٤٦٦)	المطلوب لجهات ذات علاقة
(٣٠,٢٨٨)	(٢٥,٧٩٥)	الدفعات المقدمة من العملاء
٥٦٨,٢٠٠	٢٥٥,٥٦٠	النقد الناتج من الأنشطة التشغيلية
(١٤,١٧٣)	(٣,٦٣٨)	زكاة و ضريبة دخل مدفوعة
(١٢٩,١١٨)	(٧٨,٧٩٨)	مصاريف مالية مدفوعة
٤٢٤,٩٠٩	١٧٣,١٢٤	<b>صافي النقد المتوفر من الأنشطة التشغيلية</b>
<b>الأنشطة الإستثمارية</b>		
(٣٧,٨٩٨)	(١٧,٣٨٣)	إضافات ممتلكات وآلات ومعدات



إضافات إستثمارات	(٣٥)	-
توزيعات أرباح مستلمة من شركة زميلة	٨٧,١٦٧	١١,١٩٥
متحصلات من إستبعاد ممتلكات والآلات ومعدات	٨,٣٤٦	١٩,٢٦٥
متحصلات من بيع إستثمار	١,٧٠٦	-
إضافات موجودات غير ملموسة أخرى	(٢,١٢٥)	(٣٥,٢٧٧)
<b>صافي النقد المتوفر من (المستخدم في) الأنشطة الاستثمارية</b>	<b>٧٧,٦٧٦</b>	<b>(٤٢,٧١٥)</b>
<b>الأنشطة التمويلية</b>		
حسابات بنكية مكشوفة	-	(١,٥١٨)
قروض قصيرة الأجل	(٢٤١,٧٩٢)	(١٥٢,٠٨٠)
قروض طويلة الأجل	(١٦,٤٠٢)	(٢٦٦,٢١٩)
إلتزامات بموجب عقود إيجار تمويلي	(١١,٤٥٤)	٣٠,٦٢٢
مطلوبات أخرى طويلة الأجل	(٤١,٢٣٠)	(٣,٣٤٩)
<b>صافي النقد المستخدم في الأنشطة التمويلية</b>	<b>(٣١٠,٨٧٨)</b>	<b>(٣٩٢,٥٤٤)</b>
<b>صافي التغير في النقد وما في حكمه</b>	<b>(٦٠,٠٧٨)</b>	<b>(١٠,٣٥٠)</b>
النقد وما في حكمه في ١ يناير	١٢٢,٠٢٩	١٣٢,٣٧٩
<b>النقد وما في حكمه في ٣١ ديسمبر</b>	<b>٦١,٩٥١</b>	<b>١٢٢,٠٢٩</b>

### إيضاحات حول القوائم الموحدة

للسنة المنتهية في ٣١ ديسمبر ٢٠١٤

(جميع المبالغ بالآلاف الريالات السعودية ما لم يذكر غير ذلك)

### ١- التكوين والنشاط

إن شركة الكابلات السعودية هي شركة مساهمة سعودية مسجلة في المملكة العربية السعودية بموجب السجل التجاري رقم ٤٠٣٠٠٠٩٩٣١ بتاريخ ٢٧ ربيع الثاني ١٤٩٦هـ (الموافق ٢٧ أبريل ١٩٧٦م).

تتمثل أنشطة المجموعة في مجال تصنيع وتوريد الكابلات الكهربائية وكابلات الإتصالات والقضبان النحاسية والدائن البلاستيكية والبكرات الخشبية والمنتجات المتعلقة بها. كما تزاوّل المجموعة من خلال شركاتها التابعة نشاطها في تصنيع ومقاولات وتجارة وتوزيع وتزويد الكابلات والمنتجات الإلكترونية ومنتجات تقنية المعلومات ولوازمها التكميلية.

تتضمن القوائم المالية الموحدة القوائم المالية للشركات التابعة التالية (التي يشار إليها مجتمعة "المجموعة"):

نسبة الملكية %	نسبة الملكية %	بلد التأسيس	النشاط الرئيسي	أسم الشركة
٢٠١٣	٢٠١٤			
<b>محلية:</b>				
١٠٠٪	١٠٠٪	المملكة العربية السعودية	شراء وبيع الكابلات الكهربائية والمنتجات المتعلقة بها	شركة الكابلات السعودية للتسويق المحدودة
١٠٠٪	١٠٠٪	المملكة العربية السعودية	مشاريع الطاقة الجاهزة للإستخدام والإتصالات	شركة ماس لمشاريع الطاقة والإتصالات المحدودة
١٠٠٪	١٠٠٪	المملكة العربية السعودية	خدمات توزيع الطاقة الكهربائية والإتصالات	شركة مراكز ماس لتوزيع الأدوات الكهربائية المحدودة
<b>دولية:</b>				
١٠٠٪	١٠٠٪	تركيا	شركة قابضة	ماس كابلو ياتيريم وتيجارت أنونيم شيركاتي (ماس هولدنغ أنونيم شيركاتي سابقا)
١٠٠٪	١٠٠٪	تركيا	صناعة وتوريد وتجارة الكابلات الكهربائية	دميرير كابلو تيسيليري ساناي وتيجارت أنونيم شيركاتي
١٠٠٪	١٠٠٪	ايرلندا	التجارة الدولية	شركة ماس انترناشيونال تريدينج المحدودة (لا تمارس نشاط)
١٠٠٪	١٠٠٪	الإمارات العربية المتحدة	بيع الكابلات والمنتجات المتعلقة بها	شركة الكابلات السعودية (الإمارات العربية المتحدة) ذات مسؤولية محدودة
٧٩٪	٩٤٪	تركيا	تصنيع وتوزيع العدد الإلكترونية والبضائع	المسان سولت سيهازلاري والكتروميكانك سان وتيك أي اس
٧٩٪	٩٤٪	تركيا	تصنيع وتوزيع العدد الإلكترونية والبضائع	المسان أيدين و الت أي ان تيك سان و تيك اس ايه

(أ) تملك المجموعة الإستثمارات التالية في شركات زميلة والتي يتم إحتسابها بطريقة حقوق الملكية كما في ٣١ ديسمبر باستخدام حسابات الإدارة غير المراجعة:



نسبة الملكية %		بلد التأسيس	النشاط الرئيسي	الشركات الزميلة
٢٠١٣	٢٠١٤			
٥٠٪	٥٠٪	البحرين	الموصلات والمنتجات المتعلقة بها	شركة ميدال كيلز المحدودة دبليو ال ال
٢٥٪	٢٥٪	المملكة العربية السعودية	تطبيق أنظمة المعلومات وخدمات الشبكات	شركة زكا العالمية لتقنية المعلومات

## ٢- ملخص لأهم السياسات المحاسبية

### أساس إعداد القوائم المالية الموحدة

تم إعداد القوائم المالية الموحدة وفقاً لمعايير المحاسبة المتعارف عليها في المملكة العربية السعودية. وفيما يلي ملخص لأهم السياسات المحاسبية المتبعة من قبل المجموعة:

### القوائم المالية الموحدة

تتضمن القوائم المالية الموحدة حسابات الشركة وشركاتها التابعة (والتي يتم الإشارة إليها فيما بعد "المجموعة"). تم توحيد القوائم المالية الموحدة على أساس تفصيلي وذلك بإضافة جميع بنود الموجودات والمطلوبات وحقوق الملكية والإيرادات والمصاريف. يتم إستبعاد جميع المعاملات والأرصدة الجوهرية بين الشركة والشركات التابعة عند توحيد القوائم المالية.

### المبيعات

تتحقق المبيعات عند تسليم البضاعة للعملاء وتظهر بالصافي بعد الخصم التجاري أو خصم الكميات.

### إيرادات العقود

بالنسبة لإيرادات العقود طويلة الأجل، عندما يكون من الممكن تقدير ناتج العقد بدرجة معقولة من الثقة، فإنه يتم الإعتراف بالإيراد وفقاً لطريقة نسبة الإنجاز. ويتم قياس الأعمال المنجزة بناءً على نسبة تكاليف العقد المتكبدة للأعمال المنجزة حتى تاريخ القوائم المالية إلى إجمالي تكاليف العقد المقدرة، ومن ثم يتم تطبيق نسبة الإنجاز إلى القيمة الكلية للعقد لتحديد الإيراد المكتسب حتى تاريخه. وعندما تشير التقديرات الحالية لإجمالي تكاليف وإيرادات العقد إلى خسارة فإنه يتم تكوين مخصص لإجمالي خسارة العقد، فيما عدا إن كان ذلك غير معبر عن المرحلة التي تم إنجازها. إن الإيرادات المسجلة زيادة عن المبالغ الصادر بها فواتير للعملاء يتم تصنيفها ضمن بند الموجودات المتداولة كإيرادات لم تصدر بها فواتير. أما المبالغ الصادر بها فواتير العملاء زيادة عن الإيرادات المسجلة بها فيتم تصنيفها ضمن بند المطلوبات المتداولة كفواتير صادرة زيادة عن الإيرادات.

### المصاريف

تتكون مصاريف البيع والتوزيع بشكل رئيسي من تكاليف توزيع وبيع منتجات الشركة. ويتم تصنيف جميع المصاريف الأخرى كمصاريف عمومية وإدارية.

تتضمن المصاريف العمومية والإدارية المصاريف المباشرة وغير المباشرة والتي لا تتعلق بشكل مباشر بكلفة الإنتاج وفقاً للمعايير المحاسبية المتعارف عليها في المملكة العربية السعودية.

ويتم توزيع المصاريف، إذا دعت الحاجة لذلك، بين المصاريف العمومية والإدارية وكلفة المبيعات وكلفة العقود على أساس ثابت.

## المخزون

يظهر المخزون بسعر الكلفة أو صافي القيمة المستردة، أيهما أقل. ويتم تحديد الكلفة للبضاعة الجاهزة على أساس طريقة المتوسط المرجح وتتضمن كلفة المواد والعمالة ونسبة محددة من المصاريف المباشرة. كما يتم تقييم جميع أنواع البضاعة الأخرى على أساس الكلفة الوسطية المرجحة. يتم تكوين مخصص عند الضرورة للبضاعة المتقادمة وبطيئة الحركة والمعبية.

يمثل صافي القيمة القابلة للتحقق سعر البيع التقديري ناقصا التكاليف الضرورية لإتمام عملية البيع.

## إستثمارات متاحة للبيع

يتم تصنيف الإستثمارات في الأدوات المالية وفقاً لنية المجموعة بالنسبة لهذه الإستثمارات. تظهر الأدوات المالية المتاحة للبيع بالقيمة العادلة، وتظهر المكاسب والخسائر غير المحققة منها ضمن قائمة حقوق المساهمين الموحدة. وعندما لا يمكن تحديد القيمة العادلة لها فوراً فيجري تقييم الأدوات المالية بالتكلفة. يتم تخفيض القيمة الجارية لكافة الإستثمارات والأدوات المالية بالإنخفاض غير المؤقت في قيمتها.

يتم قيد الإيرادات من الإستثمارات في الأدوات المالية عند الإعلان عن توزيع الأرباح.

## إستثمارات في شركات تابعة

إن الإستثمارات في الشركات التابعة المملوكة بنسبة لا تقل عن ٥٠٪ و/أو التي تمارس الشركة سيطرة عليها يتم توحيدها بناء على القوائم المالية للشركات التابعة المعنية.

يتم إستبعاد كل المعاملات والأرصدة الجوهرية والأرباح والخسائر غير المحققة الناتجة عن المعاملات فيما بين شركات المجموعة. كما تم تغيير السياسات المحاسبية للشركات التابعة لتتوافق مع السياسات المحاسبية المعتمدة في المجموعة.

يتم تخفيض القيمة الدفترية لجميع الإستثمارات والأدوات المالية لتحقيق الإنخفاض غير المؤقت في القيمة.

## إستثمارات في شركات زميلة

تظهر الإستثمارات في الشركات المملوكة بنسبة لا تقل عن ٢٠٪ مع وجود تأثير فعال للمجموعة عليها بموجب طريقة حقوق الملكية بحيث تظهر الإستثمارات في بادئ الامر بالكلفة ويتم تعديلها بعد ذلك في ضوء التغير في حصة المجموعة في صافي موجودات الجهة المستثمر فيها ويشار إليها على أنها شركات زميلة. إن حصة الشركة في صافي أرباح الشركات الزميلة للسنة يتم إدراجها في قائمة الاعمال الموحدة. تدرج حصة الشركة في المبالغ المدرجة مباشرة في حقوق الملكية في الشركات المستثمر فيها في قائمة التغيرات في حقوق الملكية. يتم تسجيل توزيعات الأرباح عند الإقرار بأحقية إستلامها.

## الممتلكات والآلات والمعدات

تظهر الممتلكات والمعدات بالكلفة بعد تنزيل الإستهلاكات المتراكمة. تعتبر مصاريف الإصلاح والصيانة مصاريف إيرادية، أما مصاريف التحسينات فتعتبر مصاريف رأسمالية. ويجري إحتساب الإستهلاكات عليها على أساس الحياة العملية المقدرة وذلك باستعمال طريقة القسط الثابت. يتم إطفاء التحسينات على أساس الحياة العملية المقدرة لهذه التحسينات أو المتبقي من مدة عقد الإيجار أيهما ينتهي أولاً. إن معدلات الإستهلاك المقدرة للبنود الرئيسية لهذه الموجودات هي كما يلي:



### عدد السنوات

٥٠ - ١٥

٢٠ - ٤

١٠ - ٤

مباني

آلات ومعدات

أثاث ومفروشات

### أعمال رأسمالية قيد التنفيذ

تمثل الأعمال الرأسمالية قيد التنفيذ كافة التكاليف المباشرة وغير المباشرة المتعلقة بمشاريع تحت التنفيذ والتي يتم رسميتها كملكيات ومعدات حين إكمال هذه المشاريع.

### إستثمارات عقارية

إستثمارات عقارية هي العقارات المحتفظ بها لغرض التأجير و/أو لزيادة رأس المال (بما في ذلك العقارات قيد الإنشاء المعدة لهذه الأغراض). تسجل الأراضي بالكلفة. تظهر الإستثمارات العقارية فيما عدا الأراضي بالكلفة، بما في ذلك تكاليف المعاملات ناقصاً الإستهلاك المتراكم، ويتم مراجعتها لأي إنخفاض في قيمة الإستثمار في كل تاريخ قائمة مركز مالي.

يتم إدراج أي ربح أو خسارة ناتجة عن عدم الإعتراف بهذه الإستثمارات العقارية (المحتسبة على أساس الفرق بين صافي متحصلات الإستبعاد والقيمة الدفترية للموجودات) في قائمة الأعمال الموحدة في الفترة التي يتم فيها إستبعاد هذه الإستثمارات العقارية.

### التكاليف المؤجلة

التكاليف المؤجلة تمثل قيمة الخلو للإستحواذ على أرض ما ويتم إطفائها على مدى خمس سنوات.

### الحجوزات المدينة غير المتداولة

يتم قياس الحجوزات المدينة غير المتداولة بالقيمة العادلة في نهاية كل سنة عن طريق خصمها بمعدل الإقتراض السائد لدى المجموعة، والتي تعتبرها الإدارة معدلات خصم مناسبة لهذه الموجودات.

### الشهرة

تمثل الشهرة الفائض من كلفة الإستثمار عن حصة المجموعة في صافي القيمة العادلة لموجودات الشركات المستثمر فيها كما بتاريخ الإستحواذ وتظهر بالكلفة بعد خصم أي إنخفاض في القيمة إن وجد. ولا يتم إطفاء الشهرة بل يتم مراجعتها من حيث الإنخفاض في القيمة بشكل سنوي على الأقل.

## إنخفاض قيمة الشهرة

لغرض فحص الإنخفاض فان الشهرة التي تم الإستحواذ عليها من دمج الأعمال التي يتم توزيعها في تاريخ الإستحواذ على الوحدات المولدة للنقد في المجموعة والتي يتوقع أن تنفع من مزايا الإستحواذ. يتم إختبار إنخفاض قيمة وحدات توليد النقد التي تم توزيع الشهرة عليها سنوياً، أو أكثر عندما يكون هناك مؤشراً على الإنخفاض. إذا كان المبلغ القابل للإسترداد للوحدة المولدة للنقد أقل من القيمة الدفترية للوحدة، يتم تخصيص مبلغ الإنخفاض في القيمة أولاً لتخفيض القيمة الدفترية لأي شهرة موزعة على الوحدة ومن ثم إلى الأصول الأخرى للوحدة بالتناسب على أساس القيمة الدفترية لكل أصل في الوحدة. أي إنخفاض في قيمة الشهرة تم الإعتراف بها لا يتم عكسها في فترة لاحقة.

عند إستبعاد أحد الشركات التابعة أو أي شركة تحت سيطرة مشتركة، يتم إدراج المبلغ العائد لمبلغ الشهرة في عملية تحديد الربح أو الخسارة الناتجة عن الإستبعاد.

## تكاليف البحث والتطوير

يتم تحميل تكاليف البحوث على قائمة الأعمال الموحدة في الفترة التي يتم فيها تكبدها.

ويتم تحميل تكاليف التطوير على قائمة الأعمال الموحدة في الفترة التي يتم فيها تكبدها، باستثناء التي يجري فيها مشروع واضح المعالم ويتوقع إسترداد تكاليف التطوير بشكل معقول من خلال النشاط التجاري في المستقبل. في حال وجود تكاليف تطوير، فإنه يتم تأجيلها وإطفائها على أساس القسط الثابت على مدى عمر المشروع من تاريخ بدء الأعمال التجارية.

## مخصصات الإلتزامات

يتم اثبات المخصصات عندما يكون على الشركة إلتزام قانوني أو ضمني ناتج عن حدث سابق، ويكون تدفق المواد التي تنطوي على منافع إقتصادية مطلوباً لسداد الإلتزامات مع إمكانية تقدير مبلغ الإلتزام بشكل موثوق.

يتم إثبات مخصصات تكاليف إعادة الهيكلة عندما يكون لدى المجموعة خطة رسمية مفصلة لإعادة الهيكلة والتي تم الإخطار بها لدى الأطراف المتأثرة.

## التقارير القطاعية

إن القطاع التشغيلي يمثل جزءاً من أنشطة المجموعة حيث تحصل منه على إيرادات وتتكبد عليه مصاريف وتتوفر عنه معلومات مالية منفصلة قابلة للتقييم بشكل منتظم من قبل صاحب القرار التشغيلي الرئيسي للتقرير في كيفية توزيع الموارد وتقييم الأداء. لأغراض الإدارة، فإنه يتم تنظيم المجموعة إلى وحدات أعمال على أساس المنتج والخدمات ولها ثلاثة قطاعات تشغيلية يمكن إعداد تقارير عنها وهي كما يلي:

- المملكة العربية السعودية.

- دول مجلس التعاون الخليجي الأخرى.

- تركيا

يتم تقييم أداء القطاعات على أساس الربح أو الخسارة والذي يتم قياسه في بعض الأحيان بشكل مختلف عن الربح أو الخسارة حسب القوائم المالية الموحدة المرفقة.



## حقوق الملكية غير المسيطرة

يتم تحديد حقوق الملكية غير المسيطرة في صافي الموجودات للشركات التابعة الموحدة بشكل مستقل عن حقوق الملكية للمجموعة. تشمل حقوق الملكية غير المسيطرة على حصة هذه الحقوق كما بتاريخ دمج الأعمال وحصلتها في التغير في حقوق الملكية منذ تاريخ الإستحواذ. إن الخسائر التي تطبق على حقوق الملكية غير المسيطرة الفائضة عن حصتها في حقوق ملكية الشركة التابعة يتم توزيعها مقابل حصص المجموعة باستثناء الحد الذي يكون فيه لدى حقوق الملكية غير المسيطرة التزام ملزم لهم ولديهم إمكانية تقديم استثمار إضافي لتغطية الخسائر.

## الإنخفاض في قيمة الموجودات غير المتداولة باستثناء الشهرة

تقوم المجموعة بتاريخ كل قائمة مركز مالي بتقييم ما إذا كانت هنالك أية مؤشرات ، سواء داخلية أو خارجية ، على وجود إنخفاض في قيمة الموجودات غير المتداولة. وفي حال وجود مثل هذا المؤشر يتم تقدير القيمة القابلة للإسترداد للأصل لكي يجري تحديد حجم خسارة الإنخفاض. المبلغ القابل للإسترداد هو أعلى قيمة في الإستخدام أو القيمة العادلة ناقصا تكلفة البيع.

يتم بشكل سنوي فحص الإنخفاض في القيمة للموجودات ذات العمر الإنتاجي غير المحدد أو عندما يكون هناك مؤشر عن أن الأصل قد إنخفضت قيمته.

يتم إعتبار أن هناك إنخفاضاً في قيمة الأصل غير المتداول إذا كانت قيمته الدفترية أعلى من قيمته القابلة للإسترداد. ومن أجل تحديد الإنخفاض تقوم المجموعة بمقارنة القيمة الدفترية للأصل غير المتداول مع التدفق النقدي غير المخصوم المقدّر من إستخدام الأصل. إذا زادت القيمة الدفترية عن التدفق النقدي غير المخصوم المقدّر من إستخدام الأصل، تقوم المجموعة بمقارنة القيمة الحالية للتدفقات النقدية المستقبلية المقدرة من الأصل ويعتبر فائض القيمة الدفترية على القيمة الحالية للتدفقات النقدية المستقبلية المقدرة من الأصل خسارة إنخفاض.

يتم إثبات خسارة الإنخفاض مباشرة في قائمة الأعمال الموحدة. وإذا ما تم لاحقاً عكس خسارة الإنخفاض في القيمة ، يتم حينئذ زيادة القيمة الدفترية للأصل الى القيمة المعدلة القابلة للإسترداد، على أن لا تزيد هذه القيمة الدفترية التي تمت زيادتها عن القيمة الدفترية التي كان من المفترض تحديدها فيما لو تم إثبات خسارة الإنخفاض في قيمة ذلك الأصل في السنوات السابقة. يتم إثبات عكس خسارة الإنخفاض في القيمة فوراً في قائمة الأعمال الموحدة. ولا يتم عكس خسارة الإنخفاض المتعلقة بالموجودات غير الملموسة ذات الأعمار المحددة في فترة لاحقة، ويتم الإعتراف بعكس خسارة الإنخفاض للموجودات غير الملموسة ذات الأعمار المحددة مباشرة في قائمة الأعمال الموحدة.

## الموجودات المالية والمطلوبات المالية

تتكون الموجودات المالية من النقد وما في حكمه والذمم المدينة والإيرادات التي لم يصدر بها فواتير والجزء المتداول من الحجزات المدينة والذمم المدينة الأخرى المطلوب من جهات ذات علاقة، وتقاس الموجودات المالية في بادئ الأمر بالقيمة العادلة ومن ثم بكلفتها بعد تنزيل مخصص المبالغ المقدرة التي لا يمكن إستردادها.

تصنف المطلوبات المالية بناء على جوهر الإتفاقيات الموقعة، وتتكون المطلوبات المالية الجوهرية من الحسابات البنكية المكشوفة والقروض القصيرة والطويلة الأجل والذمم الدائنة والإلتزامات بموجب عقود الإيجار التمويلي والمطلوبات الأخرى والمطلوب إلى جهات ذات علاقة والتي تقاس بقيمتها العادلة.

## الإنخفاض في قيمة الموجودات المالية

يتم في تاريخ كل قائمة مركز مالي تقييم الموجودات المالية لمعرفة ما إذا كان هناك مؤشرات على التدني في القيمة. تنخفض قيمة الموجودات المالية إذا كان هناك دليل موضوعي على حدوث إنخفاض في قيمة التدفقات النقدية المستقبلية التقديرية للإستثمار نتيجة لحدث أو أحداث قد وقعت بعد التسجيل الأولي للموجودات المالية.

في حالة بعض فئات الموجودات المالية مثل الذمم المدينة على سبيل المثال التي يتم تقييمها على أساس أنه لن يحدث إنخفاض في قيمتها على أساس فردي فإنها تقيم لاحقاً على أساس إجمالي لمعرفة ما إذا كان هناك إنخفاض في قيمتها. قد يشتمل الدليل الموضوعي على حدوث إنخفاض في قيمة محفظة الذمم المدينة على خبرة المجموعة السابقة في تحصيل المبالغ وحدثت زيادة في عدد الدفعات التي يتأجل سدادها إلى ما هو أطول من متوسط فترة الإئتمان العادية وكذلك التغيرات الملحوظة في الظروف الإقتصادية الوطنية أو المحلية التي ترتبط بحدوث تعثر في سداد الذمم المدينة.

يتم تخفيض القيمة الدفترية للموجودات المالية من خلال إستخدام مخصص. وفي حالة إعتبار موجودات مالية على أنها غير قابلة للتحويل فإنه يتم شطبها مقابل حساب المخصص. يتم تسوية المبالغ المستردة لاحقاً من المبالغ التي سبق شطبها مع المخصص المحمل على قائمة الأعمال الموحدة. تدرج التغيرات في القيمة الدفترية لحساب المخصص في قائمة الأعمال الموحدة.

## الزكاة و ضريبة الدخل

تخضع الشركة لتعليمات مصلحة الزكاة والدخل في المملكة العربية السعودية. يتم الإستدراك للزكاة وفقاً لمبدأ الإستحقاق. يتم احتساب مخصص الزكاة وفقاً للوعاء الزكوي. يجري تسجيل أية فروقات بين المخصص والربط النهائي حين يتم إعتداد الربط النهائي حيث يتم إقفال المخصص. تخضع الشركات الأجنبية التابعة لضريبة الدخل في الدول التي تأسست بها. إن مصروف ضريبة الدخل يتم إدراجه ضمن قائمة الأعمال الموحدة.

## الضريبة المؤجلة

يتم إثبات الضريبة المؤجلة على الفروقات بين القيمة الدفترية للموجودات والمطلوبات في القوائم المالية للشركة التابعة والأوعية الضريبية المقابلة التي يتم إستخدامها في احتساب الأرباح الخاضعة للضريبة ويتم المحاسبة عنها باستخدام طريقة إلزام قائمة المركز المالي. يتم عامة إثبات المطلوبات الضريبية المؤجلة مقابل جميع الفروقات المؤقتة الخاضعة للضريبة ويتم إثبات الموجودات الضريبية المؤجلة مقابل جميع الفروقات المؤقتة القابلة للخصم إلى الحد الذي يكون من المحتمل وجود أرباح خاضعة للضريبة تسمح مقابلها إستخدام هذه الفروقات المؤقتة القابلة للخصم. يتم مراجعة القيمة الدفترية لضريبة المؤجلة للموجودات في تاريخ كل قائمة مركز مالي ويتم تخفيضها إلى الحد الذي لم يعد هناك أرباح كافية خاضعة للضريبة تسمح باسترداد جميع الموجودات أو جزء منها.

## تعويضات نهاية الخدمة

يتم الإستدراك لتعويضات نهاية الخدمة في القوائم المالية وفقاً لمتطلبات نظام العمل والعمال السعودي على أساس الفترة التي أمضاها الموظف في الخدمة.

## الأدوات المالية المشتقة

أ) تستخدم المجموعة الأدوات المالية المشتقة مثل العقود الآجلة للمعادن التي تسدد نقدا لتغطية تعرضها لمخاطر التغيرات في أسعار المعادن عند بيع البضاعة.

يتم إثبات الأدوات المالية المشتقة في باديء الأمر بالقيمة العادلة ولاحقاً يتم إعادة قياسها بالقيمة العادلة. يتم إثبات المشتقات كموجودات مالية إن تضمنت قيمة عادلة إيجابية وبمطابقة مطلوبات مالية إن تضمنت قيمة عادلة سالبة.



ويتم إثبات المكاسب أو الخسائر عند إعادة القياس بحسب القيمة العادلة مباشرة في قائمة الأعمال الموحدة. وعلى أية حال، عندما تكون المشتقات المالية مؤهلة لمحاسبة التحوط فإن إثبات أي مكسب أو خسارة ناتجة يعتمد على طبيعة البند المتحوط له.

إن الأدوات المشتقة المستخدمة من قبل المجموعة محددة بمثابة تحوطات تدفق نقدي للمخاطر التي تم التحوط لها. كما أن استخدام المشتقات المالية يخضع لسياسة المجموعة، والتي توفر مبادئ موثقة حول استخدام المشتقات المالية بشكل يتوافق مع إستراتيجية إدارة المخاطر لدى المجموعة. يتم الاعتراف بالتغير في القيمة العادلة للأدوات المالية المشتقة المصنفة كتحوط تدفقات نقدية مستقبلية والتي تم تحديدها على أنها فعالة ضمن حقوق المساهمين الموحدة. إذا نتج عن تحوط التدفقات النقدية أصل أو مطلوب، عندئذ يتم إدراج الربح أو الخسارة على المشتقة المالية التي سبق وأن تم إثباتها ضمن حقوق الملكية الموحدة في القياس الأولي لتلك الموجودات والمطلوبات.

يتم إثبات التغير في القيمة العادلة للأدوات المالية غير المؤهلة لمحاسبة التحوط في قائمة الأعمال الموحدة عند حدوثها. يتم التوقف عن إتباع محاسبة التحوط عند إنتهاء سريان أداة التحوط أو بيعها أو إلغائها أو تنفيذها أو عندما لم تعد تلك الأداة مؤهلة لمحاسبة التحوط. وفي ذلك التاريخ وبالنسبة للعمليات المتوقعة حدوثها، فإنه يتم الاحتفاظ بالربح أو الخسارة المتراكمة الناجمة عن أداة التحوط التي يتم إثباتها ضمن حقوق الملكية لحين حدوث العملية المتوقعة. وفي حالة إنتفاء حدوث العملية المتوقعة التي تم التحوط لها، يتم تحويل صافي الربح أو الخسارة المتراكمة المثبت ضمن قائمة حقوق المساهمين إلى قائمة الأعمال الموحدة للسنة.

(ب) تستخدم المجموعة مقايضات أسعار الفائدة لإدارة تعرضها لتقلبات أسعار الفائدة على القروض البنكية.

يتم الاعتراف بالأدوات المالية المشتقة مبدئياً بالقيمة العادلة في تاريخ إبرام عقد الأداة المشتقة، ويتم بعد ذلك إعادة تقييمها بقيمتها العادلة بتاريخ كل قائمة مركز مالي. يتم إثبات المكاسب أو الخسائر الناتجة في قائمة الدخل مباشرة، ما لم تعتبر الأداة المشتقة كأداة تحوط، وفي هذه الحالة يعتمد توقيت الاعتراف في قائمة الأعمال الموحدة على طبيعة علاقة التحوط.

مقايضات أسعار الفائدة، إذا كان جوهرياً، تعرض كموجودات غير متداولة في حالة العقود المربحة أو كمطلوبات غير متداولة في حالة العقود غير المربحة، إذا كان الاستحقاق المتبقي للأداة أكثر من اثني عشر شهراً وليس من المتوقع تحقيقه أو تسويته خلال الإثني عشر شهراً. يتم عرض الأدوات المالية المشتقة الأخرى كموجودات متداولة أو كمطلوبات متداولة.

## تحويل العملات الأجنبية

يتم تحويل المعاملات بالعملة الأجنبية إلى الريال السعودي بأسعار التحويل السائدة عند إجراء المعاملة. ويتم تحويل الموجودات والمطلوبات النقدية بالعملات الأجنبية كما في تاريخ قائمة المركز المالي إلى الريال السعودي بالأسعار السائدة في ذلك التاريخ. إن المكاسب والخسائر الناتجة عن التسديدات أو تحويل العملات الأجنبية يتم إدراجها ضمن قائمة الأعمال الموحدة.

عند توحيد القوائم المالية، يتم تحويل الموجودات والمطلوبات للشركات التابعة للمجموعة في الخارج بأسعار الصرف السائدة في تاريخ قائمة المركز المالي الموحدة. ويتم تحويل الإيرادات والمصروفات على متوسط أسعار الصرف لهذه السنة. ويتم تصنيف فروقات الصرف الناشئة، إن وجدت، كحقوق مساهمين ويتم تحويلها إلى احتياطي ترجمة عملات للمجموعة. يتم إدراج فروق التحويل في قائمة الأعمال الموحدة في الفترة التي يتم فيها استبعاد الشركة الأجنبية التابعة.

## عقود الإيجار

يتم تصنيف عقود الإيجار كمعقود إيجار رأسمالي إذا ترتب على عقد الإيجار تحويل جوهري لمنافع ومخاطر الملكية المتعلقة بالأصل إلى المستأجر. ويتم تصنيف جميع عقود الإيجار الأخرى كمعقود إيجار تشغيلي.

إن الأصول المملوكة بموجب عقود الإيجار الرأسمالي يتم إثباتها كأصل للشركة بالقيمة الحالية للحد الأدنى لدفعات الإيجار أو القيمة السوقية العادلة للأصل في تاريخ نشوء الإيجار، أيهما أقل.

إن تكاليف التمويل، والتي تمثل الفرق بين مجموع التزامات عقود الإيجار والقيمة الحالية للحد الأدنى لدفعات الإيجار أو القيمة السوقية العادلة للأصل في تاريخ نشوء الإيجار، أيهما أقل، يتم تحميلها على قائمة الدخل خلال فترة الإيجار للوصول إلى معدل تحميلي ثابت للمبالغ المتبقية للالتزامات لكل سنة محاسبية.

يتم تحميل الإيجارات المستحقة بموجب عقود الإيجار التشغيلي على الدخل خلال فترة عقد الإيجار التشغيلي وذلك باستخدام طريقة القسط الثابت.

## الأحكام المحاسبية الهامة والمصادر الرئيسية لحالات عدم التيقن من التقديرات

### الأحكام الهامة في تطبيق السياسات المحاسبية للمجموعة :

عند تطبيق السياسات المحاسبية للمجموعة والمذكورة أعلاه، قامت الإدارة باتخاذ الأحكام التالية والتي لها أثر جوهري على المبالغ المدرجة في القوائم المالية (بصرف النظر عن تلك التي تنطوي على التقديرات) والتي يتم التعامل معها أدناه:

### الانخفاض في قيمة الموجودات غير المتداولة باستثناء الشهرة

تتم مراجعة الموجودات غير المتداولة، باستثناء الشهرة وذلك للبحث عن أي مؤشر يدل على أن الأصل قد إنخفضت قيمته. في حال وجود إنخفاض في قيمة الأصل، يتم تقدير قيمة الموجودات القابلة للإسترداد. إن القيمة القابلة للإسترداد هي القيمة العادلة ناقصاً تكاليف البيع والقيمة في الإستخدام أيهما أعلى.

### الانخفاض في قيمة الشهرة

تقوم المجموعة سنوياً بفحص ما إذا كانت تعرضت الشهرة للإنخفاض في قيمتها وفقاً للسياسة المحاسبية المبينة في الإيضاح ٢. ويتم تم تحديد القيمة القابلة للإسترداد لوحدة توليد النقد بناء على إحتسابات القيمة قيد الإستخدام. إن الإحتسابات تتطلب إستخدام التقديرات.

### تكاليف التطوير

يتم تحميل تكاليف التطوير على قائمة الأعمال الموحدة في الفترة التي يتم تكبدها فيها، باستثناء المشاريع المحددة بوضوح والتي يتم تنفيذها، ومن المتوقع بصورة معقولة أن يتم استرداد تكاليف التطوير من خلال النشاط التجاري في المستقبل. ويتم تأجيل تكاليف التطوير، إن وجدت ويتم إطفائها على أساس القسط الثابت على مدى عمر المشروع من تاريخ بدء الأعمال التجارية.

### إختلافات العقود

يتم إدراج إختلافات العقود كإيرادات إلى الحد الذي يكون من المحتمل أن ينتج عنها إيرادات يمكن قياسها بشكل موثوق. إن هذا يتطلب حكم الإدارة بناء على خبرتها السابقة وتطبيقها لشروط العقد والعلاقات مع أصحاب العقد ومرحلة المفاوضات التي تم التوصل إليها.

### مطالبات العقود

المطالبة هي المبلغ الذي يسعى المقاول لتحصيله من العميل أو أي طرف آخر كتعويضات تكاليف لم تدرج في سعر العقد. قد تنشأ المطالبة، على سبيل المثال، بسبب تأخر العملاء وتكلفة الإطالة وتكلفة تسريع المشروع وأخطاء البرنامج في المواصفات أو التصميم والإختلافات المتنازع عليها في عقد العمل. إن قياس مبالغ الإيرادات الناشئة عن المطالبات يخضع لمستوى عال من حالة عدم التيقن، وغالباً ما يعتمد ذلك على نتائج المفاوضات. وبالتالي، يتم فقط إدراج المطالبات في بند إيرادات العقود وذلك عندما يقبل العميل بالمبلغ ويمكن قياسه بشكل موثوق.

## نسبة الإنجاز

تستخدم المجموعة طريقة نسبة الإنجاز في المحاسبة عن إيرادات عقود الإنشاء. إن استخدام طريقة نسبة الإنجاز يتطلب من المجموعة تقدير نسبة العمل المنجز حتى تاريخه كنسبة من إجمالي العمل الذي يتعين القيام به، وتعتبر الإدارة أن عملية المسح للعمل المنجز هو المقياس الأنسب لنسبة الإنجاز وذلك للوصول إلى الربح الذي يتعين الاعتراف به للسنة.

تخضع إيرادات المجموعة أيضاً لإعادة قياس من قبل العملاء. ومن أجل تحديد إيرادات العقود الشاملة، فإن إدارة المجموعة تعتمد على التقديرات المعدة داخلياً من قبل مساحين الكميات مع الأخذ في الاعتبار المواد المستخدمة ونطاق العمل وساعات العمال.

إن قياس الإيرادات يتأثر بتنوع حالات عدم التأكد التي تعتمد على نتائج الأحداث المستقبلية. كما أن قيمة العقد المقدرة قد تحتاج إلى إعادة تعديل كون هنالك أحداث تكرر ويكون أنه يتم معالجة حالات عدم التأكد. وعند الحكم، يتم النظر فيما إذا كان بالإمكان تقدير نتائج عقد الإنشاء بشكل موثوق وأنه من المحتمل أن تتدفق المنافع الاقتصادية المرتبطة بالمعاملة إلى المجموعة. وبناء على هذه الأحكام، قد تختلف هوامش الربح من سنة إلى أخرى كونها مبالغ يتم تأجيلها بسبب عدم التأكد في سنة مالية واحدة ويتم إدراجها في السنة المالية اللاحقة، وذلك عندما ترى الإدارة أنه بالإمكان تقدير النتائج المرتبطة بالعقد بشكل موثوق.

## المصادر الرئيسية لعدم التأكد من التقديرات

تم أدناه مناقشة الافتراضات الرئيسية المتعلقة بالمصادر المستقبلية والرئيسية الأخرى لتقدير حالة عدم التأكد في تاريخ التقرير والتي لها خطر جوهري يؤدي إلى تعديل مادي على القيم الدفترية للموجودات والمطلوبات خلال السنة المالية القادمة.

### الممتلكات والآلات والمعدات

يتم استهلاك الممتلكات والآلات والمعدات على مدى عمرها الإنتاجي والذي يقوم على أساس الاستخدام المتوقع للأصل والإهلاك الفعلي المتوقع والذي يعتمد على العوامل التشغيلية. لم تأخذ الإدارة في الاعتبار أي قيمة متبقية كونها غير جوهرية، فيما عدا الآلات والمعدات التي يتم استخدامها في أعمال تأجير المعدات.

### مخصص الديون المشكوك في تحصيلها

يتم تحديد مخصص الديون المشكوك في تحصيلها بناء على مجموعة من العوامل لضمان عدم المبالغة في مستحقات العقود المدينة نظراً لعدم قابلية تحصيلها. ويستند مخصص الديون المشكوك في تحصيلها الخاص بكافة العملاء على مجموعة متنوعة من العوامل، بما في ذلك الجودة الشاملة وأعمار الذمم المدينة والتقييم الائتماني المستمر لظروف العملاء المالية.

### مخصص البضاعة بطيئة الحركة والمتقادمة

تظهر البضاعة بالتكلفة أو القيمة السوقية أيهما أقل. يتم إجراء تعديلات لخفض تكلفة البضاعة إلى قيمتها القابلة للتحقق، إذا لزم الأمر وذلك على مستوى المنتج فيما يتعلق بالفائض المقدّر وأرصدة التقادم والأرصدة المنخفضة قيمتها. إن العوامل التي تؤثر على تلك التعديلات تتضمن التغيرات في الطلب والتدهور المادي ومشاكل الجودة.

### الحجوزات غير المتداولة

يتم قياس الحجوزات المدينة والدائنة غير المتداولة بالقيمة العادلة في نهاية كل فترة عن طريق خصمها بمعدلات فائدة بدون مخاطر، والتي تعتبرها الإدارة أسعار خصم مناسبة لهذه الموجودات والمطلوبات. ويستند تاريخ الإسترداد المتوقع للحجوزات المدينة على تقدير الإدارة، بناءً على خبرتها السابقة والإطار الزمني المرجح للإسترداد بدلاً من تواريخ الإستحقاق التعاقدية.

### ٣- النقد وما في حكمه

يتضمن النقد وما في حكمه النقد والودائع تحت الطلب والإستثمارات ذات السيولة العالية التي يمكن تسيلها خلال فترة ثلاثة شهور أو أقل.

٢٠١٣	٢٠١٤	
١٢٢,٠٢٩	٦١,٩٥١	النقد وارصدة لدى البنوك

### ٤- الذمم المدينة

٢٠١٣	٢٠١٤	
٨٩٧,٣٧١	٧٣٤,١٣٣	ذمم مدينة *
(٢٠٦,٣٠٨)	(٢١٠,٢٧٨)	ينزل: مخصص الديون المشكوك في تحصيلها
٦٩١,٠٦٣	٥٢٣,٨٥٥	

إن حركة مخصص الديون المشكوك في تحصيلها هي كما يلي:

٢٠١٣	٢٠١٤	
١٣٤,٩٥٩	٢٠٦,٣٠٨	١ يناير
٧١,٤٣٩	٣,٩٧٠	المخصص للسنة
٢٠٦,٣٠٨	٢١٠,٢٧٨	٣١ ديسمبر

\* يشمل هذا الرصيد حجوزات مدينة بمبلغ ١٠٩,٩٩ مليون ريال سعودي (٢٠١٣: ٩٦,١٣ مليون ريال سعودي).

### ٥- المصاريف المدفوعة مقدماً والذمم المدينة الأخرى

٢٠١٣	٢٠١٤	
١٦,٠٥٩	١٥,٥٩٦	مصاريف مدفوعة مقدماً
٣٥,٧٣٠	٢٦,٨٨٦	دفعات مقدمة لموردين
٣٩,٠٥٧	٤٣,٣٦٢	تأمينات أخرى (١-٥)
٧١,٧٢٥	٢٤,٩٣٣	ذمم مدينة أخرى (٢-١٥)
١٦٢,٥٧١	١١٠,٧٧٧	

١-٥ تشمل التأمينات الأخرى مبلغ ٨,٨ مليون ريال سعودي (٢٠١٣: ١٣,٥ مليون ريال سعودي) دفعت لسلطات الجمارك على حساب الرسوم الجمركية المفروضة على الشركة مقابل بعض واردات قضبان النحاس والمواد الخام الرئيسية لإنتاج الأسلاك، وهي واردات معفاة من الجمارك لجميع منتجي الكابلات. وبناءً على الإعفاء المتاح في قانون الجمارك، تقوم الشركة بمتابعة هذا الأمر مع الجهات المعنية لإسترداد هذه التأمينات حيث أن الشركة واثقة من إسترداد المبلغ بالكامل.

## ٦ - معاملات مع جهات ذات علاقة

قامت المجموعة خلال السنة بإجراء معاملات مع الجهات ذات العلاقة التالية:

العلاقة	الاسم
شركة زميلة	شركة ميدال كيلز المحدودة دبلو ال ال
شركة حليفة	شركة زينل اندستريز ليميتد
شركة حليفة	زكا انترناشيونال انفورميشن تكنولوجي
شركة حليفة	شركة الحدادة المحدودة
شركة حليفة	شركة اللجين
شركة حليفة	كيم جلوبال ليميتد

إن المعاملات الجوهرية والمبالغ التقريبية المتعلقة بها هي كما يلي:

٢٠١٣	٢٠١٤	
٦١,٧٥٥	٦,٨٦٥	مشتريات
١١,١٩٥	٨٧,١٦٧	إيرادات أرباح موزعة
٨,٠٠٣	٢,٨٦٦	سلف أخرى
٧,٥٠١	٦,٧٤٢	خدمات خارجية مدفوعة
١٦	-	مصاريف محملة من قبل المجموعة
٦٤٠	٧٢	مكافآت المديرين التنفيذيين

يتكون المطلوب من جهات ذات علاقة كما في ٣١ ديسمبر مما يلي:

٢٠١٣	٢٠١٤	
٨٤	-	شركة اللجين
٨٤	-	

يتكون المطلوب إلى جهات ذات علاقة كما في ٣١ ديسمبر مما يلي:

٢٠١٣	٢٠١٤	
٣٣,٣٥٣	٣٦,٢١٩	شركة زينل اندستريز ليميتد
٢٠,١٧٥	٢,٦٨٧	شركة ميدال كيلز المحدودة دبلو ال ال
٦٦٤	٦٦٤	كيم جلوبال ليميتد
٥٥٠	٥٤٩	زكا انترناشيونال انفورميشن تكنولوجي
٢٩٤	١,٤٥١	شركة الحدادة المحدودة
٥٥,٠٣٦	٤١,٥٧٠	

## ٧ - إيرادات لم يصدر بها فواتير/فواتير صادرة زيادة عن إيرادات العقود

تمثل الإيرادات التي لم يصدر بها فواتير الإيرادات المكتسبة والتي لم يتم فوترتها بعد حتى نهاية السنة، وسيتم إصدار فواتير بهذه المبالغ في فترات لاحقة. تتضمن هذه الإيرادات أيضاً مبلغ ٤, ٥٠ مليون ريال سعودي (٢٠١٣: ٧, ١٠٧ مليون ريال سعودي) والذي لا يزال قائماً منذ أكثر من سنة.

تعتقد الإدارة بأنه سيتم إصدار فواتير بهذا المبلغ وتحصيله خلال عام ٢٠١٥.



٢٠١٣	٢٠١٤	
١,٩٥٨,٨٧٤	٢,٠٧٤,٨٢٣	قيمة الأعمال المنفذة
(١,٧٦٢,٣٤٥)	(٢,٠٤٢,٢٣٧)	ينزل: الفواتير قيد الإصدار
١٩٦,٥٢٩	٣٢,٥٨٦	
٢٠٩,٤٨٠	٧٨,٥٧٠	إيرادات لم تصدر بها فواتير
(١٢,٩٥١)	(٤٥,٩٨٤)	فواتير صادرة زيادة عن إيرادات العقود
١٩٦,٥٢٩	٣٢,٥٨٦	٣١ ديسمبر
٢٠٩,٤٨٠	٧٨,٥٧٠	إيرادات لم تصدر بها فواتير
(١,٤٨٩)	(١,٤٨٩)	ينزل: مخصص إيرادات لم تصدر بها فواتير
٢٠٧,٩٩١	٧٧,٠٨١	صافي الإيرادات التي لم تصدر بها فواتير

إن حركة مخصص الإيرادات التي لم تصدر بها فواتير هي كما يلي:

٢٠١٣	٢٠١٤	
٤,٤٧٦	١,٤٨٩	١ يناير
(٢,٩٨٧)	-	المستخدم خلال السنة
١,٤٨٩	١,٤٨٩	٣١ ديسمبر

#### ٨- المخزون

٢٠١٣	٢٠١٤	
٢٤٧,٢١٥	٢١٠,٥٥٠	بضاعة جاهزة
١٠٧,٤٧٩	٧٤,٤٢٤	بضاعة قيد التصنيع
١٨٧,٦٠٩	١٨٨,٨٢٦	المواد الخام
٢٥,٩٩٤	٢٨,٤٦٦	قطع الغيار وبكرات خشبية
١٠,٥٠٦	-	بضاعة بالطريق
٥٧٨,٨٠٢	٥٠٢,٢٦٦	
(٥٨,٣٣٣)	(٨٣,٣٨٨)	ينزل: مخصص بضاعة بطيئة الحركة
٥٢٠,٤٧٠	٤١٨,٨٧٨	

إن حركة مخصص البضاعة بطيئة الحركة هي كما يلي:

٢٠١٣	٢٠١٤	
٥٣,٧١٠	٥٨,٣٣٣	١ يناير
١٢,٣٣١	٣٥,١٢٣	المخصص خلال السنة
(٧,٧٠٨)	(١٠,٠٦٨)	المستخدم خلال السنة
٥٨,٣٣٣	٨٣,٣٨٨	٣١ ديسمبر

## ٩- الإستثمارات

٢٠١٣	٢٠١٤	
٤٣٧,٩٠٢	٤٦٩,٥٨٣	الإستثمارات في شركات شقيقة (إيضاح "أ")
١,٧٣٣	-	الإستثمارات المتاحة للبيع (إيضاح "ب") - مدرجة
٥٨٩	٦٢٤	الإستثمارات المتاحة للبيع (إيضاح "ج") - غير مدرجة
٤٤٠,٢٢٤	٤٧٠,٢٠٧	

إن حركة الإستثمارات هي كما يلي:

### أ) شركات زميلة

٢٠١٣	٢٠١٤	
٣٢٩,٠٤٢	٤٣٧,٩٠٢	١ يناير
١٣١,٨٥٨	١١٤,٥٤٠	حصة الشركة في أرباح شركات زميلة
(٤,٦١٨)	٣,٣٥٧	حصة الشركة من صافي حركة الأرباح/(الخسائر) غير المحققة متعلقة بتحويلات التدفقات النقدية
(٧,١٨٥)	٩٥١	حصة الشركة من فروقات تحويل عملات عند ترجمة معاملات بعملات أجنبية
(١١,١٩٥)	(٨٧,١٦٧)	توزيعات أرباح
٤٣٧,٩٠٢	٤٦٩,٥٨٣	٣١ ديسمبر

### ب) الإستثمارات المتاحة للبيع - المدرجة

٢٠١٣	٢٠١٤	
١,٧٠٠	١,٧٣٣	١ يناير
(٣٧٦)	-	المخصص خلال السنة
-	(٨٣١)	إستبعاد إستثمار
٤٠٩	(٩٠٢)	صافي حركة (الخسائر)/الأرباح المحققة/غير المحققة خلال السنة
١,٧٣٣	-	٣١ ديسمبر

### ج) الإستثمارات المتاحة للبيع - غير المدرجة

٢٠١٣	٢٠١٤	
٢,٥٢٩	٥٨٩	١ يناير
-	٣٥	الإضافات خلال السنة
(١,٩٤٠)	-	المخصص خلال السنة
٥٨٩	٦٢٤	٣١ ديسمبر

تتضمن الإستثمارات المتاحة للبيع (غير المدرجة) الأوراق المالية غير المدرجة التي تظهر بالتكلفة نظراً لطبيعة التدفقات النقدية المستقبلية التي لا يمكن التنبؤ بها وعدم وجود طرق بديلة مناسبة لتحديد القيمة العادلة بشكل موثوق.

## ١- الممتلكات والآلات والمعدات

١ يناير	الإضافات	الإستبعادات	التحويلات	٣١ ديسمبر
<b>الكلفة :</b>				
أراضي	١٨٠,١٥٤	-	(١,٢٢١)	-
مباني	٤٣٨,٠٩٤	٢١٠	(١,٢٦٣)	(١,٥٣٤)
الآت ومعدات	١,٣٤٥,٧٨٣	٢,٨٠١	(١٣,٢٢٣)	٦,٩٢١
أثاث وتركيبات	١٤٥,١١٣	١,٣٦٦	(٤٤٧)	٣٠٧
أعمال رأسمالية قيد التنفيذ *	٢٠,٧٥٨	١٣,٠٠٦	(٨)	(٥,٦٩٤)
<b>مجموع الكلفة</b>	<b>٢,١٢٩,٩٠٢</b>	<b>١٧,٣٨٣</b>	<b>(١٦,١٦٢)</b>	<b>-</b>
<b>الإستهلاكات :</b>				
مباني	٢٣٠,٤٣٠	١٢,٢٨٨	(١,٠١٢)	-
الآت ومعدات	٩٧٦,٢٩٢	٥١,٨٥٢	(١٢,٥٠٧)	-
أثاث وتركيبات	٩٧,٦٤٣	١٤,٢٣٦	(٤٣٤)	-
<b>مجموع الإستهلاكات</b>	<b>١,٣٠٤,٣٦٥</b>	<b>٧٨,٣٧٦</b>	<b>(١٣,٩٥٣)</b>	<b>-</b>
<b>صافي القيمة الدفترية في ١ يناير</b>	<b>٨٢٥,٥٣٧</b>			
<b>صافي القيمة الدفترية في ٣١ ديسمبر</b>	<b>٧٦٢,٣٣٥</b>			

\* تمثل الأعمال الرأسمالية قيد التنفيذ المباني والمصانع والآلات وتكاليف التطوير والأثاث وتركيبات تحت الإنشاء.

كما في ٣١ ديسمبر ٢٠١٤، قامت الإدارة بإجراء تحليل إنخفاض القيمة على الممتلكات والآلات والمعدات. وتعتقد الإدارة بأنه ليس هناك إنخفاض في قيمة الممتلكات والآلات والمعدات والتي تستند على فرضية نجاح إعادة هيكلة القروض كما هو مفصّل عنه في الإيضاح (٢٩).

## ٢- العقارات الإستثمارية

١ يناير	الإضافات	الاستبعادات	٣١ ديسمبر
<b>الكلفة :</b>			
أراضي ومباني	٤٧,٧٣٤	-	(٦١١)
<b>مجموع الكلفة</b>	<b>٤٧,٧٣٤</b>	<b>-</b>	<b>(٦١١)</b>
<b>الإستهلاكات :</b>			
مباني	١٥,٤٣٩	٩٦٥	-
<b>مجموع الإستهلاكات</b>	<b>١٥,٤٣٩</b>	<b>٩٦٥</b>	<b>-</b>
<b>صافي القيمة الدفترية في ١ يناير</b>	<b>٣٢,٢٩٥</b>		
<b>صافي القيمة الدفترية في ٣١ ديسمبر</b>	<b>٣٠,٧١٩</b>		

قامت المجموعة برهن إستثماراتها العقارية كضمان للتسهيلات البنكية العامة.

## ١٢- موجودات غير ملموسة أخرى

١ يناير	الإضافات	٣١ ديسمبر
<b>الكلفة:</b>		
١٠١,٣٤٣	١,٦٨٨	١٠٣,٠٣١
١٦,٤٧٨	٣٧٥	١٦,٨٥٣
٢٤,٤٩٣	٦٢	٢٤,٥٥٥
<b>١٤٢,٣١٤</b>	<b>٢,١٢٥</b>	<b>١٤٤,٤٣٩</b>
<b>الإستهلاكات:</b>		
٣٧,٨٢٧	١٣,٠٣٢	٥٠,٨٥٩
١٣,٢٩٦	٣١١	١٣,٦٠٧
١٢,٥٣٤	٣,١٤٢	١٥,٦٧٦
<b>٦٣,٦٥٧</b>	<b>١٦,٤٨٥</b>	<b>٨٠,١٤٢</b>
<b>٧٨,٦٥٧</b>		
<b>صافي القيمة الدفترية في ١ يناير</b>		
		<b>٦٤,٢٩٧</b>
<b>صافي القيمة الدفترية في ٣١ ديسمبر</b>		

كما في ٣١ ديسمبر ٢٠١٤، قامت الإدارة بإجراء تحليل إنخفاض القيمة على الموجودات غير الملموسة الأخرى. وتعتقد الإدارة بأنه ليس هناك إنخفاض في قيمة الموجودات غير الملموسة الأخرى والتي تستند على فرضية نجاح إعادة هيكلة القروض كما هو موضح عنه في الإيضاح (٢٩).

## ١٣- الشهرة

بتاريخ ٣١ يوليو ٢٠٠٩، إستحوذت المجموعة على نسبة ٧٩٪ من رأس المال المصدر لشركة المسان سولت سيهازلاري والكتروميكانك سان وتيك أي اس (مجموعة شركات) بمقابل مالي قدره ٣٣٦, ١٢٨ ألف ريال سعودي.

قامت المجموعة بإثبات تعديلات القيمة العادلة التالية:

حصة الشركة في صافي الموجودات المقتناة قبل عملية الإستحواذ	(١٧,٧٤٨)
تعديلات القيمة العادلة على:	
الممتلكات والآلات والمعدات	٦٠,٢١٠
المخزون	٣,٩١٧
الإلتزامات الضريبية المؤجلة	(٤,٦٠١)
	٥٩,٥٢٦
<b>القيمة العادلة لصافي الموجودات المقتناة</b>	<b>٤١,٧٧٨</b>
<b>الشهرة</b>	<b>٨٦,٥٥٨</b>
<b>إجمالي المقابل المقدم نقداً</b>	<b>١٢٨,٣٣٦</b>

تمت المحاسبة على عملية الإستحواذ بموجب طريقة الشراء. وبلغت الزيادة في مبلغ الشراء عن القيمة العادلة لصافي الموجودات المقتناة مبلغ ٨٦, ٥٥٨ ألف ريال سعودي وقد تم إحتسابها في هذه القوائم المالية الموحدة كشهرة.

خلال عام ٢٠١٤، ونتيجة للزيادة في رأسمال شركة المسان سولت سيهازلاري، زادت نسبة الملكية إلى ٩٤٪.

كما في ٣١ ديسمبر عام ٢٠١٤، قامت المجموعة بإجراء تحليل الإنخفاض في القيمة على وحدة توليد النقد ذات الصلة بالشهرة ونتيجة لذلك، تم تسجيل مبلغ ١٢, ٣٤ مليون ريال سعودي (٢٠١٣: لا شيء ريال سعودي).

## ١٤- القروض قصيرة الأجل

إن القروض قصيرة الأجل التي تم الحصول عليها من عدة بنوك محلية وأجنبية مضمونة من خلال التنازل عن الذمم المدينة وتستحق السداد خلال سنة واحدة. إن هذه القروض تحمل عمولة بنسب متفاوتة وبشروط تجارية عادية.

حصلت الشركات الأجنبية التابعة للشركة على قروض قصيرة الأجل من عدة بنوك أجنبية وهي مضمونة بضمان الشركة. هذه القروض تحمل عمولة بنسب متفاوتة وبشروط تجارية عادية. تستحق جميع القروض قصيرة الأجل خلال سنة واحدة ويتم إظهارها كمطلوبات متداولة.

لم تلتزم المجموعة بتعهداتها المتعلقة بالقروض البنكية وهي بصدد إعادة هيكلة قروضها مع البنوك كما مذكور في الإيضاح رقم (٢٩).

## ١٥- الذمم الدائنة والمطلوبات الأخرى

٢٠١٣	٢٠١٤	
٤٦٥,١٣٧	١٨٦,٣٥١	ذمم دائنة تجارية *
١٩٣,٥٩٦	٢٨٤,٤٠٧	مصاريف مستحقة ومطلوبات أخرى (إيضاح ١٥-٢ و ١٨-٢)
٦٥٨,٧٣٣	٦٣٥,٥٩٣	

(١٥ - ١) يتضمن هذا الرصيد حجوزات دائنة بمبلغ ٦, ٣٠ مليون ريال سعودي (٢٠١٣: ٣٠, ٠٣ مليون ريال سعودي).

(١٥ - ٢) من أجل التحوط لمخاطر تقلب أسعار النحاس والرصاص، تقوم المجموعة بالدخول في عقود مستقبلية. ويتم تأجيل المكاسب والخسائر الناجمة عن العقود المستقبلية للنحاس والرصاص والتي تم إعدادها كأدوات تحوط لبعض المخاطر ويتم مطابقتها مع المكاسب والخسائر الناتجة عن بعض المعاملات.

في ٣١ ديسمبر عام ٢٠١٤، تستند القيمة العادلة لتحوط أسعار المعادن للمجموعة على أسعار السوق المدرجة للأدوات المعادلة في تاريخ قائمة المركز المالي والتي تتضمن مطلوبات بمبلغ ١١, ٢١ مليون ريال سعودي (٢٠١٣: موجودات بمبلغ ٥٣, ٢٤ ريال سعودي). إن القيمة العادلة لتحوط أسعار المعادن التي تم تحديدها كتحوط تدفقات نقدية تم تأجيلها في حقوق الملكية.

## ١٦- الإلتزامات بموجب عقود إيجار تمويلي

٢٠١٣	٢٠١٤	
٥٨,٥٢٧	٤٤,١٤٠	الحد الأدنى لدفعات الإيجار التمويلي
(٨,٢٥٨)	(٥,٣٢٥)	ينزل: مصاريف مالية لم تستحق بعد
٥٠,٢٦٩	٣٨,٨١٥	
٩,٥٧٣	٩,٩١٩	الإستحقاق المتداول المعروض ضمن المطلوبات المتداولة
٤٠,٦٩٦	٢٨,٨٩٦	

٢٠١٣	٢٠١٤	
٥٠,٢٦٩	٣٨,٨١٥	إلتزامات بموجب عقود إيجار تمويلي
٩,٥٧٣	٩,٩١٩	خلال سنة واحدة
٤٠,٦٩٦	٢٨,٨٩٦	خلال سنتين إلى خمس سنوات

عقود الإيجار التمويلي تتعلق بعقود تأجير معدات تصنيع لمدة ٥ سنوات أو أقل. لدى المجموعة خيارات لشراء هذه المعدات مقابل مبلغ رمزي في نهاية عقد الإيجار. إن الإلتزامات بموجب عقود الإيجار التمويلي للمجموعة مضمونة بملكية المؤجر لهذه الموجودات المستأجرة.

## ١٧- القروض طويلة الأجل

٢٠١٣	٢٠١٤	
٢٣٧,٨٨٤	٢٣٩,٣٣٠	قروض تجارية أخرى
١٤٣,٤٠٨	١٢٥,٥٦٠	قرض من صندوق التنمية الصناعية السعودي
٣٨١,٢٩٢	٣٦٤,٨٩٠	قروض طويلة الأجل
(١٦٨,٤٥٠)	(٢٠٤,٦٠٩)	ينزل: الجزء المتداول من قروض طويلة الأجل
٢١٢,٨٤٢	١٦٠,٢٨١	الجزء غير المتداول من قروض طويلة الأجل

تسري جميع القروض التجارية بالشروط التجارية السائدة، وتسد على أقساط نصف سنوية متساوية تقريباً وموزعة على فترات مختلفة حتى عام ٢٠١٥ تبدأ من تاريخ ١٥ أبريل ٢٠١١، وهي مضمونة بسندات إذنية. إن قرض صندوق التنمية الصناعية السعودي مضمون بممتلكات وآلات ومعدات الشركة ويتم سداؤه على أقساط نصف سنوية حتى عام ٢٠١٥ ابتداءً من تاريخ ١٥ مارس ٢٠١٠.

يتم توزيع الجزء غير المتداول من القرض كما يلي:

٢٠١٣	٢٠١٤	
٧٧,٢٨٢	-	٢٠١٥
٥٦,٢٥٠	٧٥,٣٩٥	٢٠١٦
٤٣,٢٥٠	٤٣,٢٥٠	٢٠١٧
٣٥,٩٦٠	٤١,٦٣٦	٢٠١٨
٢١٢,٨٤٢	١٦٠,٢٨١	

لم تلتزم المجموعة بتعهداتها المتعلقة بالقروض البنكية وهي بصدد إعادة هيكلة قروضها مع البنوك كما مذكور في الإيضاح رقم (٢٩).

## ١٨- المطلوبات الأخرى طويلة الأجل

٢٠١٣	٢٠١٤	
٣٦,١٠٩	-	المساهمين السابقين لشركة المسان سولت (إيضاح ١٨-١)
١٦,٨٣٦	-	أداة مالية مشتقة (١٨-٢)
٥٢,٩٤٥	-	٣١ ديسمبر

(١٨-١) خلال السنة، تم سداد مبلغ ٣٦,١٠٩ ألف ريال للمساهمين السابقين في المسان سولت.

(١٨-٢) دخلت المجموعة في مقايضة أسعار الفائدة ( " عقد مقايضة " ) مع أحد البنوك التجارية لتحوط التقلبات السلبية المستقبلية في أسعار الفائدة على القروض طويلة الأجل. قامت المجموعة بتخصيص عقود مقايضة، منذ بدايتها، كوسيلة لتحوط التدفقات النقدية.

إن المبلغ الافتراضي لعقود المقايضة كما في ٣١ ديسمبر ٢٠١٤ هو ٦٠ مليون دولار أمريكي (٢٠١٣: ١٣٠ مليون دولار أمريكي). ويهدف عقد المقايضة بصورة فاعلة إلى تحويل التدفقات النقدية لسعر الفائدة على القروض طويلة الأجل من معدل عائم على أساس ليبور إلى سعر ثابت من خلال كامل محتوى إتفاقيات القروض.

في ٣١ ديسمبر ٢٠١٤، تحتوي عقود المقايضة على قيمة عادلة سالبة بمبلغ ٥,١٢ مليون ريال سعودي (٢٠١٣: ١٦,٨٤ مليون ريال سعودي)، بناءً على تقييم أجري من خلال نموذج معين وأكدته أحد الصيارفة. يتم إدراج هذه القيمة العادلة السالبة في المستحقات والمطلوبات الأخرى- المطلوبات غير المتداولة في قائمة المركز المالي الموحدة ويتم إدراج التغيرات في القيمة العادلة للمستحقات في قائمة الأعمال الموحدة، والتي يجري لها مقايضة أسعار فائدة غير فعالة. إن تاريخ إستحقاق عقد المقايضة هو أبريل ٢٠١٥.

## ١٩- تعويضات نهاية الخدمة

٢٠١٣	٢٠١٤	
٦٠,٦٤٨	٥٨,٦٥٨	١ يناير
٦,٧٦٢	١٦,٦٦٣	المخصص للسنة
(٨,٧٥٢)	(٧,٣٨٤)	المدفوع خلال السنة
٥٨,٦٥٨	٦٧,٩٣٧	٣١ ديسمبر

## ٢٠- رأس المال

يتكون رأس مال الشركة من ٧٦,٠٠٠,٠٠٠ سهم قيمة كل سهم ١٠ ريال سعودي كما في ٣١ ديسمبر ٢٠١٤ و ٢٠١٣.

## ٢١- الإحتياطي النظامي

تماشياً مع متطلبات نظام الشركات في المملكة العربية السعودية، تقوم الشركة بعد تغطية الخسائر المتراكمة بتكوين إحتياطي نظامي بنسبة ١٠٪ من الربح الصافي حتى يبلغ هذا الإحتياطي نسبة ٥٠٪ من رأس المال. إن هذا الإحتياطي غير قابل للتوزيع كأئصبة أرباح.

## ٢٢- الزكاة وضريبة الدخل

تتألف العناصر الرئيسية لوعاء الزكاة مما يلي:

٢٠١٣	٢٠١٤	
١,٠٢٦,٦٦٩	١,١٦٤,٩٣٤	موجودات غير متداولة
٢١٩,٠٧٨	١٥٦,٦١٤	مطلوبات غير متداولة
١,٠٠٢,٩٤٥	٥١١,٩٤٠	حقوق المساهمين، رصيد أول المدة
١٥٧,٩١٢	١٠٨,٣٨٩	صافي الخسارة قبل الزكاة وضريبة الدخل وحقوق الأقلية

تم تعديل بعض هذه المبالغ للوصول إلى مصروف الزكاة للسنة.

تم إحتساب الزكاة للسنتين المنتهيتين في ٣١ ديسمبر ٢٠١٤ و ٢٠١٣ على أساس القوائم المالية للشركة الأم وشركاتها التابعة.

تخضع الشركات الأجنبية التابعة لضريبة الدخل وفقاً لقوانين الضريبة في الدول التي تأسست بها. يتم تحميل مخصصات ضريبة الدخل للشركات التابعة الأجنبية على قائمة الأعمال الموحدة.

إن حركة مخصص الزكاة وضريبة الدخل هي كما يلي:

٢٠١٣	٢٠١٤	
٤٢,٢٨٧	٥٠,٢٧٦	١ يناير
٢٢,١٦٢	١٥,٠٠٠	المخصص للسنة
(١٤,١٧٣)	(٥٣٦)	المدفوع خلال السنة
٥٠,٢٧٦	٦٤,٧٤٠	٣١ ديسمبر



٢٠١٣	٢٠١٤	
٨,١٣٤	٩٥٧	١ يناير
(٧,١٧٧)	٤,٥٦٧	الحركة خلال السنة
٩٥٧	٥,٥٢٤	٣١ ديسمبر

كما في ٣١ ديسمبر ٢٠١٤، إن الموجودات الضريبية المؤجلة والبالغ قيمتها ٥,٥ مليون ريال سعودي (٢٠١٣: ٩٦٠,٠ مليون ريال سعودي) تتعلق بشركة أجنبية تابعة للمجموعة، وترى الإدارة أن هذا المبلغ قابل للإسترداد.

### حالة الربوطات:

#### شركة الكابلات السعودية

قامت مصلحة الزكاة والدخل بربط إلزام زكاة إضافية على الشركة بمبلغ ٨٨ مليون ريال سعودي للسنوات من ١٩٩٣ إلى ٢٠٠٤ ومن ٢٠٠٤ إلى ٢٠١٢. إعتضت الشركة على جزء من هذه الإلتزامات الإضافية والتي لا تزال تحت الإعتراض لدى مصلحة الزكاة والدخل وديوان المظالم.

أصدرت المصلحة ربوطات للسنوات من ٢٠٠٥ إلى ٢٠٠٧ تطالب بموجبها بالإلتزام زكاة إضافية وضريبة إستقطاع بمبلغ ٦,٣٥ مليون ريال سعودي. إعتضت الشركة على هذه الربوطات والذي تم تحويلها إلى لجنة الإعتراض الأولية للنظر والبت فيها. وافقت لجنة الإعتراض الأولية على وجهة نظر المصلحة. وبناء عليه، تقدمت الشركة بطلب إستئناف ضد قرار لجنة الإعتراض الأولية لدى لجنة الإستئناف العليا والذي لا يزال قيد المراجعة من قبل اللجنة. قد ترفض لجنة الإستئناف العليا هذا الإستئناف حيث أن الشركة لم تقم بتقديم الضمانة البنكية والبالغ ٣٣ مليون ريال سعودي إلى جانب خطاب الإستئناف. ومع ذلك، فقد تقبل لجنة الإستئناف العليا هذا الإستئناف في حال تمكنت الشركة من تقديم الضمان البنكي قبل جلسة الإستماع.

قامت الشركة بتكوين مخصص بمبلغ ٦٣ مليون ريال سعودي للربوطات المذكورة أعلاه الصادرة عن المصلحة. قدمت الشركة إقراراتها الزكوية للسنوات من ٢٠١٠ إلى ٢٠١٣ وحصلت على شهادات الزكاة المقيدة.

#### شركة مراكز ماس لتوزيع الأدوات الكهربائية المحدودة

أصدرت مصلحة الزكاة والدخل الربوطات الزكوية للسنوات من ١٩٩٨ إلى ٢٠٠٧ والتي أظهرت إلزام زكاة إضافية بمبلغ ١ مليون ريال سعودي. قامت الشركة بالإعتراض لدى لجنة الإستئناف العليا ضد هذه الربوطات وهي واثقة من تحقيق نتائج لصالحها.

قدمت الشركة إقراراتها الزكوية للسنوات المنتهية من ٣١ ديسمبر ٢٠٠٨ إلى ٢٠١٠. لم تقم المصلحة حتى الآن بإصدار الربوطات الزكوية للسنوات المذكورة. وعلى الرغم من أن الشركة متوقعة أساساً، إلا أنها بصدد تقديم إقراراتها الزكوية للسنوات حتى ٢٠١٤.

#### شركة ماس لمشاريع الطاقة والاتصالات المحدودة

قدمت الشركة إقراراتها الزكوية للسنوات من ١٩٩٩ إلى ٢٠١٣، وقامت المصلحة بتقديم ربوطاتها الزكوية النهائية للسنوات من ١٩٩٩ إلى ٢٠٠٤ وطالبت بفروقات زكاة إضافية بمبلغ ٣ مليون ريال سعودي. قدمت الشركة إعتراضها على هذا الربط لدى المصلحة والذي لا يزال قيد المراجعة من قبل المصلحة. لم تقم المصلحة حتى الآن بإصدار الربوطات النهائية للسنوات من ٢٠٠٥ إلى ٢٠١٣.

#### شركة الكابلات السعودية للتسويق المحدودة

أصدرت مصلحة الزكاة والدخل الربط النهائي للسنوات من ١٩٩٦ إلى ٢٠٠٤، وطالبت بفروق زكاة إضافية بمبلغ ١٧ مليون ريال سعودي. قدمت الشركة إعتراضها على هذه الفروق وهي واثقة من تحقيق نتائج لصالحها. قدمت الشركة إقراراتها الزكوية للسنوات من ٢٠٠٥ إلى ٢٠٠٧. لم تصدر المصلحة حتى الآن الربط الزكوي النهائي للسنوات المذكورة. وعلى الرغم من أن الشركة متوقعة أساساً، إلا أنها بصدد تقديم إقراراتها الزكوية للسنوات حتى ٢٠١٤.

### ٢٣- التغيرات التراكمية في القيم العادلة

إن حركة التغيرات التراكمية في القيم العادلة كما في ٣١ ديسمبر كما يلي :

٢٠١٣	٢٠١٤	
٢٨,١٨٨	٢٣,٠٨٧	١ يناير
٤٠٩	(٩٠٢)	صافي الحركة في (الخسائر)/الأرباح المحققة/غير المحققة من إستثمارات متاحة للبيع
(٥,٥١٠)	(٤٢,٣٠٨)	صافي الحركة في (الخسائر)/الأرباح المحققة/غير المحققة المتعلقة بتحويلات التدفقات النقدية
٢٣,٠٨٧	(٢٠,١٢٣)	٣١ ديسمبر

فيما يلي رصيد التغيرات التراكمية في القيم العادلة كما في ٣١ ديسمبر:

٢٠١٣	٢٠١٤	
٩٠٢	-	صافي الأرباح غير المحققة من إعادة تقييم الإستثمارات المتاحة للبيع
٢٢,١٨٥	(٢٠,١٢٣)	صافي الأرباح غير المحققة المتعلقة بتحويلات التدفقات النقدية
٢٣,٠٨٧	(٢٠,١٢٣)	٣١ ديسمبر

### ٢٤- مصاريف البيع والتوزيع

٢٠١٣	٢٠١٤	
٣٩,٤٨٠	٤٢,٤٩٦	رواتب ومنافع متعلقة بها
٥,٣٢٢	٦,١٥٩	مصاريف سفر وتقلات
٢,٠٦٣	٢,٥٠٠	صيانة وإصلاح
٢,٦٣١	٢,١٣٥	أتعاب مهنية
١٨,٧٦٦	١٥,٥٥٨	عمولات
١٨,٣٦٦	٢٢,٨٠٧	مصاريف شحن وتأمين
٢,٩٤٧	٣,١٨٨	مصاريف تصدير وتحميل وتفريغ
٢,٩٦٤	٢,٥٦٤	إستهلاك
١,٥٩٤	٢,١٨٨	إيجار
٨٦١	٥٦١	منافع عامة
٣١٢	١٩٩	طباعة وقرطاسية
٢,٣٢٧	١,٥٥١	مصاريف أخرى
٩٧,٦٣٣	١٠١,٩٠٦	

## ٢٥- المصاريف العمومية والإدارية

٢٠١٣	٢٠١٤	
٤٥,٨٩٥	٤٨,٩٦٥	رواتب ومنافع متعلقة بها
١٢,٣٩٤	١٤,٨١٩	أنعاب مهنية
٦,٩٣٧	٣,٢٣٨	مصاريف فحص كابلات
١٢,٤٧٧	١٢,٥٤٣	إستهلاكات
٥,٦٤٨	٢,١٠١	مصاريف بنكية
٥,٥٣٩	٤,٩٨٨	صيانة وإصلاح
٣,٩٩٠	٣,٨٥٢	مصاريف سفر وتنقلات
٣,٠٨٢	٢,٣٤٧	إيجارات وتأمين
٢,٩٠١	٢,٤٣٧	منافع عامة
٧,٠٢٠	٢٤٥	إتصالات وعلاقات عامة ومسؤولية إجتماعية
٣,٠٧٦	١,٩٠٠	تدريب وندوات
١,٣٠٥	٤٣٣	إعلانات
٥٠١	٣٠٤	طباعة وقرطاسية
٣,٦٧٣	٥,٤٦٣	مصاريف أخرى
١١٤,٤٣٨	١٠٣,٦٣٥	

## ٢٦- الخسارة للسهم

تم احتساب خسارة السهم للسنتين المنتهيتين في ٣١ ديسمبر ٢٠١٤ و ٢٠١٣ بقسمة صافي الخسارة والخسارة من الأعمال الرئيسية وخسارة السهم من الأعمال الأخرى لنفس السنتين على متوسط عدد الأسهم القائمة في نهاية السنة.

## ٢٧- الإرتباطات والإلتزامات المحتملة

٢٠١٣	٢٠١٤	
٧٤٦,٢٤٢	٤١١,٨٤٠	أرصدة قائمة تتعلق بعقود آجلة لشراء معادن
٣٣٠,١٨٧	١٨٢,٣٩٤	إلتزامات محتملة بشأن ضمانات تنفيذ العقود وضمانات مناقصات
٤,١٤٣	٩,٧٧٤	إلتزامات رأسمالية معتمدة ومتعاقد عليها (ممتلكات وآلات ومعدات)
٢,٠٦٨	-	إلتزامات محتملة فيما يتعلق بخطابات الإئتمان قائمة
٦٩,٨٢٤	٧٩,٢١٧	ضمانات شركة مصدرة
٩٦,٧٥٠	١١٤,٠١٥	خطابات ضمان

إضافة إلى الضمانات المقدمة فيما يتعلق بالتسهيلات البنكية الممنوحة لبعض الشركات التابعة، فقد قامت الشركة أيضاً بتقديم تعهدات لمساندة تلك الشركات التابعة للوفاء بالتزاماتها عند إستحقاقها.

## ٢٨- المعلومات القطاعية

تتعلق المعلومات القطاعية بنشاطات وأعمال المجموعة كأساس لإعداد المعلومات المالية الخاصة بها.

تعمل المجموعة حالياً في تصنيع وبيع منتجاتها ومعدات الطاقة الجاهزة للاستخدام ومشاريع الإتصالات السلكية واللاسلكية.

إن الإيرادات والتكاليف للسنتين المنتهيتين في ٣١ ديسمبر هي كما يلي:

الإيرادات	مبيعات البضاعة		إيرادات العقود	
	٢٠١٤	٢٠١٣	٢٠١٤	٢٠١٣
المملكة العربية السعودية	١,٠٠٠,٥١٦	١,٤٧٦,٠٨٤	١٢٨,٧٥٦	٣٦٦,٩٧٢
دول أخرى في مجلس التعاون الخليجي	٤٥,٧١٦	٥٧,٣٨٩	-	-
تركيا	٥١٦,٩٤٨	٥٤٠,٣٧٣	٢٤,٣٨٦	٣٧,٦٢٦
	١,٥٦٣,١٧٩	٢,٠٧٣,٨٤٦	١٥٣,١٤٢	٤٠٤,٥٩٨

التكاليف	تكلفة المبيعات		إيرادات العقود	
	٢٠١٤	٢٠١٣	٢٠١٤	٢٠١٣
المملكة العربية السعودية	٩٩٥,٩٣٣	١,٤٠٥,٢٨٨	١٢٣,٢٤٠	٣٧٨,٦٨٢
دول أخرى في مجلس التعاون الخليجي	٤٢,٥٥٧	٥٣,١٦٣	-	-
تركيا	٥١١,٤٥٨	٥٢٩,١٩٦	١٨,٦٢٣	١١,١٥١
	١,٥٤٩,٩٤٧	١,٩٨٧,٦٤٧	١٤١,٨٦٣	٣٨٩,٨٣٣

تزاوَل المجموعة أعمالها في المملكة العربية السعودية ودول مجلس التعاون الخليجي وتركيا. تم إختيار المعلومات المالية أدناه وذلك للسنة المنتهية في

٣١ ديسمبر ٢٠١٤ و ٢٠١٣، والمركز المالي كما في ٣١ ديسمبر ٢٠١٤ و ٢٠١٣، وتم تلخيصها كما يلي حسب المنطقة الجغرافية:

٢٠١٤	المملكة العربية السعودية	دول أخرى في مجلس التعاون الخليجي	تركيا	المجموع
ذمم مدينة	٤٥٥,٢٦٥	٥,٦٤٢	٦٢,٩٤٨	٥٢٣,٨٥٥
ممتلكات وآلات ومعدات	٣٩١,٣٥٤	١١٨	٣٧٠,٨٦٣	٧٦٢,٣٣٥
قروض قصيرة الأجل	٦٤٦,٠٠٦	-	١٩٧,٢١٠	٨٤٣,٢١٦
قروض طويلة الأجل	٣٠٢,٧٦٩	-	٦٢,١٢١	٣٦٤,٨٩٠
صافي الخسارة	(١٢٤,٠٨٧)	(٧٠٨)	(٧٦,٨٨٤)	(٢٠١,٦٧٩)

٢٠١٣	المملكة العربية السعودية	دول أخرى في مجلس التعاون الخليجي	تركيا	المجموع
ذمم مدينة	٥٩٣,٥٧١	١٦,٢٣٨	٨١,٢٥٤	٦٩١,٠٦٣
ممتلكات وآلات ومعدات	٤٤٠,٠٨٩	٣١٥	٣٨٥,١٣٣	٨٢٥,٥٣٧
قروض قصيرة الأجل	٨٣٦,٠٢٢	-	٢٤٨,٩٨٦	١,٠٨٥,٠٠٨
قروض طويلة الأجل	٣٢١,٧٥٢	-	٥٩,٥٤٠	٣٨١,٢٩٢
صافي (الخسارة)/الربح	(١٧٤,٤٥٩)	(٣٠٦)	(٥٤,٣٥٢)	(٢٢٩,١١٧)

## ٢٩- إعادة الهيكلة المالية

تم إعداد هذه الفوائم المالية على أساس الإستمرارية. قامت المجموعة بالتعاقد مع مؤسسات ذات شهرة عالمية من المستشارين الماليين لإعادة هيكلة الإحتياجات المالية للمجموعة. تم عرض خطة شاملة على المقرضين تقترح وضع هيكل مالي عملي على المدى الطويل للمجموعة مع تمويل إضافي لرأس المال العامل بما في ذلك زيادة رأس المال مما سوف يساعد على إستقرار وتعزيز العمليات الجارية. توصلت المجموعة إلى إتفاق مع بعض المقرضين حول هذه التسهيلات، وهي مستمرة بالعمل بشكل وثيق مع المقرضين الآخرين للتوصل إلى إتفاق حول الهيكلة المالية وتوقع المجموعة إنهاء خطة إعادة الهيكلة مع جميع المقرضين خلال سنة ٢٠١٥.

## ٣- المعاملات غير النقدية

تتكون المعاملات غير النقدية مما يلي:

٢٠١٣	٢٠١٤	
(٥,١٠١)	(٤٣,٢١٠)	التغيرات التراكمية في القيمة العادلة
(٧,١٨٥)	٩٥١	فروق تحويل العملة عند ترجمة معاملات بعملات أجنبية
(٨,٨١٤)	٥,١٠٣	الحركة في حقوق الأقلية، صافي

## ٣١- عقود الإيجار التشغيلي

٢٠١٣	٢٠١٤	
٢,٨٦٨	٢,٣٢٨	دفعات بموجب عقود إيجار تشغيلي تم تحميلها كمصاريف خلال السنة

تتكون دفعات عقود الإيجار التشغيلي من الإيجارات المستحقة على الشركة عن المخازن والمكاتب وسكن الموظفين والمعدات والتي تنتهي خلال سنة واحدة.

## ٣٢- إدارة المخاطر

### أ) مخاطر اسعار الفائدة

إن مخاطر أسعار الفائدة تنتج من احتمالية التغيرات في أسعار الفائدة والتي بدورها سوف تؤثر على الربحية المستقبلية أو القيمة العادلة للأدوات المالية. إن المجموعة معرضة لمخاطر أسعار الفائدة على المبالغ المطلوبة للبنوك. تقوم المجموعة بمراقبة تقلبات أسعار الفائدة وتقوم بالدخول في مقايضات أسعار الفائدة بعدل تجاري وذلك للتحوط من التقلبات السلبية المستقبلية في أسعار الفائدة على القروض طويلة الأجل.

### ب) مخاطر السيولة

إن مخاطر السيولة هي مخاطر عدم قدرة المجموعة على الوفاء باحتياجاتها من التمويل. يتم إدارة مخاطر السيولة من خلال إدارة الخزينة في المجموعة عن طريق مراقبة تواريخ إستحقاق الموجودات والمطلوبات المالية للمجموعة وشركاتها الشقيقة للتأكد من الإحتفاظ بسيولة كافية. تتكون المطلوبات المالية للشركة بصفة أساسية من القروض قصيرة وطويلة الأجل والذمم الدائنة والإلتزامات بموجب عقود الإيجار التمويلي والمطلوبات الأخرى والمطلوب لجهات ذات علاقة.

### ج) مخاطر الائتمان

تنشأ مخاطر الائتمان بسبب عدم مقدرة طرف في أداة مالية ما على الوفاء بالإلتزامات والتسبب في تكبد الطرف الآخر خسارة مالية. تنشأ مخاطر الائتمان من احتمال حدوث انخفاض في قيمة الموجودات المالية بسبب عدم قدرة الجهات التي يتم التعامل معها على الوفاء

بالتزاماتها في معاملة تشتمل على أدوات مالية. وضعت المجموعة إجراءات لإدارة التعرض لمخاطر الائتمان بما في ذلك الحصول على الموافقات على الائتمان ووضع حدود للائتمان وشروط للحصول على ضمان. يتم الاحتفاظ بمخصص للديون التي يحتمل أن تكون مشكوك في تحصيلها، بالمستوى الكافي في رأي الإدارة، لمقابلة الخسائر المحتملة من الذمم المدينة التي يتم التخلف عن تحصيلها. تم بيان المبالغ المعروضة في قائمة المركز المالي بعد طرح مخصص الذمم المدينة المشكوك في تحصيلها والتي يتم تقديرها من قبل إدارة المجموعة بناءً على الخبرة السابقة وتقييمها للوضع الإقتصادي الراهن.

#### د) مخاطر العملات

إن مخاطر العملات هي مخاطر تقلبات قيمة أداة مالية بسبب تغيرات في أسعار الصرف الأجنبي. باستثناء أعمال الشركات التابعة الأجنبية، لم تقم المجموعة بعمليات جوهريّة بالعملات بخلاف الريال السعودي والدولار الأمريكي خلال السنة.

#### هـ) مخاطر أسعار السلع

تتعرض المجموعة لمخاطر أسعار السلع الأساسية باستخدام الأدوات المشتقة القائمة على السلع وذلك لإدارة بعض المخاطر الناجمة عن التقلبات في أسعار السلع الأساسية. عندما يتم تعيين هذه المشتقات لتغطية مخاطر التدفقات النقدية لمصاريف أسعار السلع الأساسية، يتم تأجيل بعض المكاسب والخسائر التي تعود إلى هذه الأدوات في حقوق الملكية ويتم إدراجها في قائمة الأعمال الموحدة وذلك عندما تتبلور المعاملة الأساسية المتحوط لها أو لم يعد متوقع حدوثها.

#### و) إدارة مخاطر الأسعار

إن المجموعة معرضة لمخاطر الأسعار على مواد البناء وتكاليف العمالة. يمكن أن تختلف نتائج الأعمال والتدفقات النقدية مع التقلبات في هذه الأسعار في السوق، وتتأثر بعوامل خارج عن سيطرة المجموعة بما في ذلك قوى السوق من العرض والطلب والقضايا التنظيمية. وعندما يكون ذلك ممكناً، تقوم المجموعة بالتخفيف من مخاطر الأسعار من خلال الشراء المسبق للمواد وذلك عندما تحديد أن أسعار المواد ستعمل على ضمان هوامش التوقعات والتكاليف على المشاريع التي من المقرر أن تبدأ أو التي هي قيد التنفيذ.

### ٣٣- القيمة العادلة

فيما عدا الإستثمارات في الشركات الشقيقة والإستثمارات المتاحة للبيع (غير المدرجة) والمطلوب للشركاء، فإن القيمة العادلة لموجودات ومطلوبات الشركة المالية تقارب قيمتها الدفترية.

### ٣٤- أرقام المقارنة

تم إعادة تصنيف بعض الأرقام لسنة ٢٠١٣ لتتفق مع العرض لسنة ٢٠١٤.

### ٣٥- أحداث ما بعد قائمة المركز المالي


بتاريخ ٧ أبريل ٢٠١٥، قام كل من الشركة والمقرضين الرئيسيين والبنك الأهلي التجاري وبنك الراجحي وبنك الجزيرة بالتوقيع على مستند آجل لإعادة هيكلة قروضها. إن أبرز تفاصيل مستند الآجل هي كما يلي:

- تعليق النشاط عند السداد للبنوك الثلاثة حتى تاريخ ٣١ مارس ٢٠١٦.

- فترة السداد ٨ سنوات.

- إجمالي المبلغ المطلوب إعادة هيكلته هو ٦٤٠ مليون ريال سعودي. إصدار الحقوق المخطط لها بحلول ديسمبر ٢٠١٧.

قام المقرضين بتعيين مستشار قانوني والذي سيقوم بإعداد المستندات القانونية والتي نتوقع إستكمالها في نهاية الربع الثاني من عام ٢٠١٥.








## رواد في صناعة الكابلات



# Pioneers

Of the cable Industry

[www.saudicable.com](http://www.saudicable.com)



exposure including credit approvals, credit limits and guarantee requirements. An allowance for potential doubtful receivables is maintained at a level which, in the judgment of management, is adequate to provide for potential losses on delinquent receivables.

The amounts presented in the balance sheet are net of allowance for doubtful receivables, estimated by the Group's management based on prior experience and their assessment of the current economic environment.

**d) Currency risk**

Currency risk is the risk that the value of a financial instrument will fluctuate due to change in foreign exchange rates. Except for operations of foreign subsidiaries, the Group did not undertake significant transactions in currencies other than Saudi Riyals and US Dollars, during the year.

**e) Commodity price risk**

The Group is exposed to commodity price risk uses commodity based derivative instruments to manage, some of the risks arising from fluctuations in commodity prices. Where these derivatives have been designated as cash flow hedges of underlying commodity price expenses, certain gains and losses attributable to these instruments are deferred in shareholders' equity and recognized in the consolidated statement of operations when the underlying hedged transaction crystallizes or is no longer expected to occur.

**f) Price risk management**

The Group's activities expose it primarily to the financial risks of changes in metal pricing. The Group enters into derivative financial instruments to manage its exposure to metal pricing.

### 33. FAIR VALUES

Except for the investments in associates, non-current retention receivable and available-for-sale – unquoted, the fair values of the Group's financial assets and liabilities approximate their carrying amounts.

### 34. COMPARATIVE FIGURES

Certain figures for 2013 have been reclassified to conform with the presentation of 2014.

### 35. POST BALANCE SHEET EVENT

On April 7, 2015, the Company and its main lenders, National Commercial Bank, Al Rajhi Bank and Bank Al-Jazira, have signed a term sheet to restructure its debts. Salient details of the term sheet include:

- Moratorium on repayments to the three banks until March 31 2016.
- Repayment tenure for 8 years
- Total amount to be restructured SR 640 million. Right issues planned by December 2017.

The lenders have appointed legal counsel who will be preparing the legal documents, which we expect to be completed by the end of the second quarter 2015.

**29. FINANCIAL RESTRUCTURING**

These consolidated financial statements have been prepared on a going concern basis. The Group has engaged internationally renowned institutions of financial advisors, to restructure the financial requirements of the Group. A comprehensive plan proposing a long term feasible financial structure for the Group, with additional working capital financing, including capital increase, which will help stabilise, and strengthen the on-going operations, has been presented to its lenders. The Group has reached agreement with certain lenders on its facilities, and continues to work closely with the remaining lenders, in reaching agreement on its financial structure, and expects to finalise its restructuring plan with all its lenders during 2015.

**30. NON-CASH TRANSACTIONS**

Non-cash transactions comprised the following:

	2014	2013
Cumulative changes in fair values	(43,210)	(5,101)
Exchange difference on translation of foreign operations	951	(7,185)
Movement in non-controlling interest, net	5,103	(8,814)

**31. OPERATING LEASE ARRANGEMENTS**

	2014	2013
Payments under operating leases recognized as an expense during the year	2,328	2,868

Operating lease payments represent rentals paid by the Group for warehouses, offices, staff housing and equipment and expire within one year.

**32. RISK MANAGEMENT****a) Interest rate risk**

Interest rate risk arises from the possibility that changes in interest rates will affect the value of the financial instruments. The Group is exposed to interest rate risk mainly is mainly on the amounts due to banks. The Group monitors the fluctuation, where applicable, in the interest rates and also entered into an interest rate Swap with a commercial to hedge future adverse fluctuation in interest rates on its long term borrowing.

**b) Liquidity risk**

Liquidity risk is the risk that the Group will be unable to meet its net funding requirements. This risk is managed by the Group's treasury department by monitoring the maturity profile of the Group and affiliates' financial assets and liabilities to ensure that adequate liquidity is maintained.

The Group's financial liabilities primarily consist of include short term and long term loans, accounts payable, finance lease obligations, other liabilities and due to related parties.

**c) Credit risk**

Credit risk is the risk that one party to a financial instrument will fail to discharge an obligation and cause the other party to incur a financial loss.

Credit risk arises from the possibility that assets could be impaired because counter parties cannot meet their obligations in transactions involving financial instruments. The Group has established procedures to manage credit

## 28. SEGMENTAL INFORMATION

Segment information pertains to the Group's activities and operations as basis for preparing its own financial information.

The Group currently operates in manufacturing/selling its products and turnkey power and telecommunication projects.

Revenues and costs for the years ended December 31:

Revenues	Sale of goods		Contract revenue	
	2014	2013	2014	2013
Kingdom of Saudi Arabia	1,000,516	1,476,084	128,756	366,972
Other Gulf Cooperation Council Countries	45,716	57,389	-	-
Turkey	516,947	540,373	24,386	37,626
	<b>1,563,179</b>	<b>2,073,846</b>	<b>153,142</b>	<b>404,598</b>

Costs	Cost of sales		Contract cost	
	2014	2013	2014	2013
Kingdom of Saudi Arabia	995,933	1,405,288	123,240	378,682
Other Gulf Cooperation Council Countries	42,557	53,163	-	-
Turkey	511,457	529,196	18,623	11,151
	<b>1,549,947</b>	<b>1,987,647</b>	<b>141,863</b>	<b>389,833</b>

The Group's operations are conducted in Saudi Arabia, other Gulf Cooperation Council Countries (GCC) and Turkey. Selected financial information for the year ended December 31, 2014 & 2013 and financial position as of December 31, 2014 & 2013, summarized by geographic area, is as follows:

2014	Saudi Arabia	Other GCC countries	Turkey	Total
Accounts receivable	455,265	5,642	62,948	523,855
Property, plant and equipment	391,354	118	370,863	762,335
Short term loans	646,006	-	197,210	843,216
Long term loans	302,769	-	62,121	364,890
Net loss	(124,087)	(708)	(76,884)	(201,679)

2013	Saudi Arabia	Other GCC countries	Turkey	Total
Accounts receivable	593,571	16,238	81,254	691,063
Property, plant and equipment	440,089	315	385,133	825,537
Short term loans	836,022	-	248,986	1,085,008
Long term loans	321,752	-	59,540	381,292
Net loss	(174,459)	(306)	(54,352)	(229,117)

**25. GENERAL AND ADMINISTRATIVE EXPENSES**

	2014	2013
Salaries and related benefits	48,965	45,895
Professional charges	14,819	12,394
Cable testing expenses	3,238	6,937
Depreciation	12,543	12,477
Bank charges	2,101	5,648
Repairs and maintenance	4,988	5,539
Traveling and transportation expenses	3,852	3,990
Rent and insurance	2,347	3,082
Utilities	2,437	2,901
Communications, public relations and social responsibility	245	7,020
Training and seminars	1,900	3,076
Advertisements	433	1,305
Printing and stationary	304	501
Others	5,463	3,673
	<b>103,635</b>	<b>114,438</b>

**26. LOSS PER SHARE**

Loss per share for the years ended December 31, 2014 and 2013 have been computed by dividing the net loss, loss from main operations and loss from other operations for such years by the weighted average number of shares outstanding at the end of the year.

**27. COMMITMENTS AND CONTINGENT LIABILITIES**

	2014	2013
Outstanding forward metal contracts	411,840	746,242
Contingent liabilities in respect of performance and bid bonds	182,394	330,187
Authorized and contracted for capital expenditure commitments (Property, plant and equipment)	9,774	4,143
Contingent liabilities in respect of outstanding letters of credit	-	2,068
Corporate guarantees issued	79,217	69,824
Letter of guarantees	114,015	96,750

In addition to providing guarantees in respect of bank facilities available to certain subsidiaries, the Company has also provided undertakings to support such subsidiaries in meeting their liabilities as they fall due.



### Saudi Cable Company for Marketing Limited

The DZIT issued the final assessment for the years 1996 to 2004, and claimed Zakat differences of Saudi Riyals 17 million. The Company filed its objection against the said Zakat differences and is confident of favorable outcome. The Company filed its Zakat returns for the years 2005 to 2007. The DZIT did not issue the final Zakat assessment for the said years till to date. Although, the Company is essentially dormant but is in the process to file the Zakat returns for the years up to 2014.

## 23. CUMULATIVE CHANGES IN FAIR VALUES

Movement in cumulative changes in fair values is as follows as of December 31:

	2014	2013
January 1	23,087	28,188
Net movement in realized/unrealized (losses)/gains on available-for-sale investments	(902)	409
Net movement in unrealized (losses)/gains relating to cash flow hedges	(42,308)	(5,510)
December 31	(20,123)	23,087

The balance of cumulative changes in fair values is comprised of the following as at December 31:

	2014	2013
Net unrealized gains on revaluation of available-for-sale investments	-	902
Net unrealized gains relating to cash flow hedges	(20,123)	22,185
December 31	(20,123)	23,087

## 24. SELLING AND DISTRIBUTION EXPENSES

	2014	2013
Salaries and related benefits	42,496	39,480
Travel and transportation	6,159	5,322
Repair and maintenance	2,500	2,063
Professional charges	2,135	2,631
Commissions	15,558	18,766
Freight and insurance	22,807	18,366
Export, loading and unloading	3,188	2,947
Depreciation	2,564	2,964
Rent	2,188	1,594
Utilities	561	861
Printing and stationery	199	312
Other	1,551	2,327
	101,906	97,633





The movement in deferred tax asset is as follows:

	2014	2013
January 1	957	8,134
Movement during the year	4,567	(7,177)
December 31	5,524	957

At December 31, 2014, deferred tax asset amounting to SR 5.5 million (2013: SR 0.96 million) relates to a foreign subsidiary of the Group and the management believes that it is recoverable.

#### **Status of assessments:**

##### **Saudi Cable Company**

The Department of Zakat and Income Tax (DZIT) has assessed additional Zakat liability amounting to Saudi Riyals 88.8 million on the Company for the years 1993 to 2004 and 2008 to 2012. The Company objected against part of the additional liabilities, which is still under an appeal with the DZIT and Board of grievances (BOG).

DZIT issued the assessment for the years 2005 to 2007 and claimed additional zakat and withholding tax liability of SR 35.6 million. The Company objected against the said assessment, which was transferred to Preliminary Objection Committee (POC) for the review and decision. PAC approved the DZIT point of view. Accordingly, the Company filed an appeal against PAC's decision with Higher Appeal Committee (HAC) which is under review by the HAC. HAC might reject the appeal since the Company did not submit the bank guarantee of SR 33 million along with the appeal. However, the HAC might accept the said appeal if the Company will manage to file the bank guarantee before the hearing.

The Company booked a provision of Saudi Riyals 63 million against the above mentioned assessments by the DZIT. The Company filed its Zakat returns for the year 2010 to 2013 and has obtained the restricted Zakat certificates.

##### **Mass Centers for Distribution of Electrical Products Limited**

The DZIT issued the Zakat assessments for the years from 1998 to 2007, which showed Zakat liability of Saudi Riyals 1 million. The Company filed an appeal with the Higher Appeal Committee (HAC) against the said assessments and is confident of favorable outcome.

The Company filed its Zakat returns for the years ended December 31, 2008 to 2010. The DZIT did not issue the final Zakat assessments for the said years till to date. Although, the Company is essentially dormant but is in the process to file the Zakat returns for the years up to 2014.

##### **Mass Projects for Power & Telecommunications Limited**

The Company filed its Zakat returns for the years from 1999 to 2013, The DZIT issue its final Zakat Assessments for the years 1999 to 2004 and claimed additional Zakat differences of Saudi Riyals 3 million. The Company filed an objection against the DZIT assessment, which is still under review by DZIT. Final assessments for the years 2005 to 2013 were not issued by the DZIT till to date.

At December 31, 2014, the Swap Contract has a negative fair value of SR 5.12 million (2013: negative fair value of SR 16.84 million), based on the valuation determined by a model and confirmed by the banker. Such negative fair value is included in accruals and other payable - current liabilities in the consolidated balance sheet and changes in fair value of derivative is recognized in the consolidated statement of operations, being ineffective interest rate swap. The maturity of Swap Contract is April 2015.

## 19. END-OF-SERVICE INDEMNITIES

	2014	2013
January 1	58,658	60,648
Provision for the year	16,663	6,762
Paid during the year	(7,384)	(8,752)
December 31	67,937	58,658

## 20. SHARE CAPITAL

The share capital consists of 76,000,000 shares of Saudi Riyals 10 each as at December 31, 2014 and 2013.

## 21. STATUTORY RESERVE

In accordance with Regulations for Companies in Saudi Arabia and the by-laws of the Company, after recovering the accumulated losses, the Company establishes a statutory reserve by appropriation of 10% of net income until the reserve equals 50% of the share capital. This reserve is not available for dividend distribution.

## 22. ZAKAT AND INCOME TAX

The principal elements of the zakat base are as follows:

	2014	2013
Non-current assets	1,164,934	1,026,669
Non-current liabilities	156,614	219,078
Opening shareholders' equity	511,940	1,002,945
Net loss before zakat and income tax and non-controlling interest	108,389	157,912

Some of these amounts have been adjusted in arriving at the zakat charge for the year.

Zakat computation for the years ended December 31, 2014 and 2013 was based on the financial statements of the parent Company and its subsidiaries.

Foreign subsidiaries are subject to income tax in accordance with the tax laws of the countries of their incorporation. Provisions for income tax of foreign subsidiaries are charged to the consolidated statement of operations.

The movement in zakat and income tax provision is as follows:

	2014	2013
January 1	50,276	42,287
Provision during the year	15,000	22,162
Payment during the year	(536)	(14,173)
December 31	64,740	50,276



Finance leases relate to manufacturing equipment leases with a term of 5 years or less. The Group has options to purchase the equipment for a nominal amount at the end of the lease agreement. The Group's obligations under finance leases are secured by the lessors' title to the leased assets

## 17. LONG TERM LOANS

	2014	2013
Other commercial loans	239,330	237,884
Loan from SIDF	125,560	143,408
Long term loans	364,890	381,292
Less : Current portion of long term loans	(204,609)	(168,450)
Non-current portion of long term loans	160,281	212,842

All commercial loans are at prevailing commercial terms. The loans are repayable in approximately equal semi-annual installments spread over various periods up to the year 2015 commencing April 15, 2011. These are secured by promissory notes. The SIDF loan is secured by a mortgage over property, plant and equipment of the Company and is repayable in semi-annual installments up to the year 2015 commencing from March 15, 2010. =

The non-current portion of loan is allocated as follows:

	2014	2013
2015	-	77,382
2016	75,395	56,250
2017	43,250	43,250
2018	41,636	35,960
	160,281	212,842

The Group has breached covenants related to the bank borrowings and is in process of restructuring its borrowings with the banks as mentioned in note 29.

## 18. OTHER LONG TERM LIABILITIES

	2014	2013
Previous shareholders of Elimsan Salt (18.1)	-	36,109
Derivative financial instrument (18.2 )	-	16,836
December 31	-	52,945

18.1 During the year, the amount SR 36,109 thousand was repaid to previous shareholders of Elimsan Salt.

18.2 The Group entered into an interest rate swap (the "Swap Contract"), with a commercial bank to hedge future adverse fluctuation in interest rates on its long term borrowings. The Group designated the Swap Contracts, at its outset, as a cash flow hedge.

The notional amount of the Swap Contract at December 31, 2014 is US Dollars 60 million (2013: US Dollars 130 million). The Swap Contract is intended to effectively convert the interest rate cash flow on the long term loans from a floating rate based on LIBOR to a fixed rate, during the entire tenor of the loan agreements.

The acquisition has been accounted for using the purchase method of accounting. The purchase consideration in excess of the fair value of the net assets acquired, amounted to SR 86,558 thousand, and has been accounted for as goodwill in these consolidated financial statements. During 2014, due to increase in capital of Elimsan Şalt Cihazları, the ownership percentage increased to 94%.

As of 31 December 2014, the Group performed an impairment analysis on cash generating unit related with goodwill and as a result, SR 12.34 million (2013: SR Nil) was recorded.

#### 14. SHORT TERM LOANS

Short term loans obtained from various local and foreign banks are secured by assignment of receivables and are repayable within one year. These loans carry commission charges at various rates at normal commercial terms.

The Company's foreign subsidiaries have obtained short term loans from various foreign banks which are secured by the Company's guarantee. These loans carry commission charges at various rates on normal commercial terms. All short term loans are repayable within one year and are shown as current liability.

The Group has breached covenants related to the bank borrowings and is in process of restructuring its borrowings with the banks as mentioned in note 29.

#### 15. ACCOUNTS PAYABLE AND OTHER LIABILITIES

	2014	2013
Accounts payable*	351,186	465,137
(Accrued expenses and other liabilities (note 15.2 & 18.2	284,407	193,596
	<b>635,593</b>	658,733

15.1 This includes retention payable of SR 30.6 million (2013: SR 30.03 million).

15.2 In order to hedge its exposure to copper and lead prices, the Group enters into future contracts. Unrealized gains and losses arising on copper and lead future contracts designated as hedges of identified exposures are deferred and matched against gains and losses arising on the specified transactions.

At 31 December 2014, the fair value of the Group's metal price hedging is based on quoted market prices for equivalent instruments at the balance sheet date, comprising SR 21.11 million liabilities. (2013: SR 24.53 million assets). The fair value of metal price hedging that is designated and effective as cash flow hedges has been deferred in equity.

#### 16. OBLIGATION UNDER FINANCE LEASE

	2014	2013
Minimum lease payments	44,140	58,527
Less: financial charges not yet due	(5,325)	(8,258)
	<b>38,815</b>	50,269
Current maturity shown under current liabilities	9,919	9,573
	<b>28,896</b>	40,696

	2014	2013
Obligation under finance lease	38,815	50,269
Within one year	9,919	9,573
Within two to five years	28,896	40,696

**11. INVESTMENT PROPERTIES**

	January 1	Additions	Disposal	December 31
<b>Cost:</b>				
Lands & Buildings	47,734	-	(611)	47,123
<b>Depreciation:</b>				
Buildings	15,439	965	-	16,404
<b>Total Depreciation</b>	<b>15,439</b>	<b>965</b>		<b>16,404</b>
<b>Net Book Value at January 1</b>	<b>32,295</b>			
<b>Net Book Value at December 31</b>				<b>30,719</b>

The Group has pledged its investment properties to secure general banking facilities.

**12. OTHER INTANGIBLE ASSETS**

	January 1	Additions	December 31
<b>Cost:</b>			
Capitalized development cost	101,343	1,688	103,031
Rights	16,478	375	16,853
Other	24,493	62	24,555
<b>Total Cost</b>	<b>142,314</b>	<b>2,125</b>	<b>144,439</b>
<b>Amortization:</b>			
Capitalized development cost	37,827	13,032	50,859
Rights	13,296	311	13,607
Other	12,534	3,142	15,676
<b>Total Amortization</b>	<b>63,657</b>	<b>16,485</b>	<b>80,142</b>
<b>Net Book Value at January 1</b>	<b>78,657</b>		
<b>Net Book Value at December 31</b>			<b>64,297</b>

As of 31 December 2014, the management performed an impairment analysis on other intangible assets. Management believes that there is no impairment of other intangible assets which is based on the assumption of successful restructuring of loans as disclosed in note 29.

**13. GOODWILL**

On July 31, 2009, the Group acquired 79 % of the issued share capital of Elimsan Salt Cihazlari ve Elektrornekanik San ve Tic. AS (group of companies) for consideration of Saudi Riyals 128,336 thousand.

The Group recognized the following fair value adjustments:

Share in acquired net assets before acquisition	(17,748)
Fair value adjustments to:	
Property, plant and equipment	60,210
Inventories	3,917
Deferred tax liabilities	(4,601)
	59,526
Fair value of net assets acquired	41,778
Goodwill	86,558
Total consideration fulfilled by cash	128,336

**c) Available-for-sale investments - unquoted:**

	2014	2013
January 1	589	2,529
Addition during the year	35	-
Provision during the year	-	(1,940)
December 31	624	589

Available-for-sale investments for unquoted comprise unquoted equity securities carried at cost due to the unpredictable nature of future cash flows and lack of suitable alternate methods for determining a reliable fair value.

**10. PROPERTY, PLANT AND EQUIPMENT**

	January 1	Additions	Disposals	Transfers	December 31
<b>Cost:</b>					
Lands	180,154	-	(1,221)	-	178,933
Buildings	438,094	210	(1,263)	(1,534)	435,507
Plant and machineries	1,345,783	2,801	(13,223)	6,921	1,342,282
Furniture and fixtures	145,113	1,366	(447)	307	146,339
Capital work-in-progress (*)	20,758	13,006	(8)	(5,694)	28,062
<b>Total Cost</b>	<b>2,129,902</b>	<b>17,383</b>	<b>(16,162)</b>	<b>-</b>	<b>2,131,123</b>
<b>Depreciation:</b>					
Buildings	230,430	12,288	(1,012)	-	241,706
Plant and machineries	976,292	51,852	(12,507)	-	1,015,637
Furniture and fixtures	97,643	14,236	(434)	-	111,445
<b>Total Depreciation</b>	<b>1,304,365</b>	<b>78,376</b>	<b>(13,953)</b>	<b>-</b>	<b>1,368,788</b>
<b>Net Book Value at January 1</b>	<b>825,537</b>				
<b>Net Book Value at December 31</b>					<b>762,335</b>

(\*) Capital work-in-progress represents buildings, plant and machineries, development cost, furniture and fixtures under construction.

As of 31 December 2014, the management performed an impairment analysis on property, plant and equipment. Management believes that there is no impairment of property, plant and equipment which is based on the assumption of successful restructuring of loans as disclosed in note 29.



The movement in provision for slow moving inventories is as follows:

	2014	2013
January 1	58,333	53,710
Allowance during the year	35,123	12,331
Utilized during the year	(10,068)	(7,708)
December 31	83,388	58,333

## 9. INVESTMENTS

	2014	2013
Investment in associates (note a)	469,583	437,902
Available-for-sale investments - quoted (note b)	-	1,733
Available-for-sale investments - unquoted (note c)	624	589
	470,207	440,224

Movement in investments is as follows:

### a) Associates:

	2014	2013
January 1	437,902	329,042
Share of profit from associates	114,540	131,858
Share of net movement of unrealized gain/(loss) relating to cash flow hedges	3,357	(4,618)
Share of exchange differences on translation of foreign operations	951	(7,185)
Dividends	(87,167)	(11,195)
December 31	469,583	437,902

### b) Available -for-sale investments - quoted:

	2014	2013
January 1	1,733	1,700
Provision during the year	-	(376)
Disposal of investment	(831)	-
Net movement in realized/unrealized (loss)/gain during the year	(902)	409
December 31	-	1,733

## 7. UNBILLED REVENUE / BILLINGS IN EXCESS OF CONTRACT REVENUE

Unbilled revenue represents revenue earned but not yet billed up to the year end. These amounts will be billed in the subsequent periods. It also includes an amount of SR 50.4 million (2013: SR 107.7 million) which is outstanding for more than one year. The management believes that this amount will be invoiced and collected during 2015.

	2014	2013
Value of work completed	2,074,823	1,958,874
Less: Progress billings	(2,042,237)	(1,762,345)
	32,586	196,529
Unbilled revenue	78,570	209,480
Billing in excess of contract revenue	(45,984)	(12,951)
	32,586	196,529
Unbilled revenue	78,570	209,480
Less: Allowance for unbilled revenue	(1,489)	(1,489)
Net unbilled revenue	77,081	207,991

The movement in allowance for unbilled revenue is as follows:

	2014	2013
January 1	1,489	4,476
Utilized during the year	-	(2,987)
December 31	1,489	1,489

## 8. INVENTORIES

	2014	2013
Finished goods	210,550	247,215
Work in process	74,424	107,479
Raw materials	188,826	187,609
Spare parts and wooden reels	28,466	25,994
Goods in transit	-	10,506
	502,266	578,803
Less: Allowance for slow moving inventories	(83,388)	(58,333)
	418,878	520,470





## 6. RELATED PARTY TRANSACTIONS

The Group has transacted during the year under terms set and agreed with the following related parties:

Name	Relationship
Midal Cables W.L.L	Associate
Xenel Industries Limited	Affiliate
Xeca International Information Technology	Affiliate
Hidada Limited	Affiliate
Alujain Corporation	Affiliate
Chem Global Limited	Affiliate

The significant transactions and the related amounts are as follows:

	2014	2013
Purchases	6,865	61,755
Dividend income	87,167	11,195
Other advances	2,866	8,003
Outsourcing services paid	6,742	7,501
Expenses charged by the Group	-	16
Directors' remuneration	72	640

Due from a related party as of December 31 is comprised of the following:

	2014	2013
Alujain Corporation	-	84
	-	84

Due to related parties as of December 31 is comprised of the following:

	2014	2013
Xenel Industries Limited	36,219	33,353
Midal Cables W.L.L	2,687	20,175
Chem Global Limited	664	664
Xeca International Information Technology	549	550
Hidada Limited	1,451	294
	41,570	55,036

### 3. CASH AND CASH EQUIVALENTS

Cash and cash equivalents include cash, demand deposits and highly liquid investments with original maturities of three months or less and comprise of the following:

	2014	2013
Cash and bank balances	61,951	122,029

### 4. ACCOUNTS RECEIVABLE

	2014	2013
Accounts receivable*	734,133	897,371
Less: Allowance for doubtful debts	(210,278)	(206,308)
	523,855	691,063

The movement in allowance for doubtful debts is as follows:

	2014	2013
January 1	206,308	134,869
Provision for the year	3,970	71,439
December 31	210,278	206,308

\* This includes retentions receivable of SR 109.99 million (2013: SR 96.13 million).

### 5. PREPAYMENTS AND OTHER RECEIVABLES

	2014	2013
Prepaid expenses	15,596	16,059
Advances to suppliers	26,886	35,730
Other deposits (5.1)	43,362	39,057
Other receivable (15.2)	24,933	71,725
	110,777	162,571

5.1 Other deposits include an amount of SR 8.8 million (2013: SR 13.5 million) paid to the Custom Authorities on account of custom duty levied on the Company for certain imports of copper rods, the main raw material for cable production and it is considered duty exempt for all cable producers. Based on the exemption available in the Customs Act, the Company is pursuing this matter with the relevant authorities for the refund of such deposit, the Company is confident of the full recovery of the amount.

***Percentage-of-completion***

The Group uses the percentage-of-completion method in accounting for its construction contract revenue. Use of the percentage-of-completion method requires the Group to estimate the proportion of work performed to date as a proportion of the total work to be performed and management considers that the survey of work performed is the most appropriate measure of percentage-of-completion in arriving at the profit to be recognized for the period.

The Group's revenue is also subject to re-measurement by customers. In order to determine the overall contract revenue, the Group's management relies on internally generated estimates prepared by their quantity surveyors taking into account material used, scope of work and labour hours.

The measurement of revenue is affected by a variety of uncertainties that depend on the outcome of future events. The estimated contract value may need to be revised as events occur and uncertainties are resolved. In making this judgment, consideration was given as to whether the outcome of a construction contract can be estimated reliably and it is probable that the economic benefits associated with the transaction will flow to the Group. Based on these judgments, margins may vary year on year as amounts which are deferred due to uncertainty in one financial period are recognized in the subsequent financial period, when management considers that the outcome of the related contract could be reliably estimated.

**Key sources of estimation uncertainty**

The key assumptions concerning the future and other key sources of estimation uncertainty at the reporting date, that have a significant risk of causing a material adjustment to the carrying amounts of assets and liabilities within the next financial period, are discussed below.

***Property, plant and equipment***

Property, plant and equipment is depreciated over its estimated useful life, which is based on expected usage of the asset and expected physical wear and tear which depends on operational factors. The management has not generally considered any residual value as it is deemed immaterial.

***Allowance for doubtful debts***

Allowance for doubtful debts is determined based upon a combination of factors to ensure that the contract receivables are not overstated due to uncollectability. The allowance for doubtful debts for all customers is based on a variety of factors, including the overall quality and aging of the receivables and continuing credit evaluation of the customers' financial conditions.

***Allowance for slow-moving and obsolete inventories***

Inventories are stated at the lower of cost or net realizable value. Adjustments to reduce the cost of inventory to its realizable value, if required are made at the product level for estimated excess, obsolescence or impaired balances. Factors influencing these adjustments include changes in demand, physical deterioration and quality issues.

***Non-current retentions***

Non-current retentions receivable and payable are measured at their fair value at each period end by discounting at the Group's effective borrowing rate which management considers to be the appropriate discount rates for these assets and liabilities. The expected recovery date of retentions receivable is based on management's estimate, in turn based on past experience and likely timeframe of recovery, rather than contractual due dates.

are charged to the consolidated statement of operations over the term of the relevant lease in order to produce a constant periodic rate of charge on the remaining balance of the obligations for each accounting year.

Rentals payable under operating leases are charged to consolidated statement of operations on a straight line basis over the term of the operating lease.

### **Critical accounting judgments and key sources of estimation uncertainty**

#### ***Critical judgments in applying the Group's accounting policies***

In the process of applying the Group's accounting policies, which are described above, management has made the following judgments that have the most significant effect on the amounts recognized in the consolidated financial statements (apart from those involving estimations), which are dealt with below:

#### ***Impairment of non-current assets, excluding goodwill***

Non-current assets, excluding goodwill are reviewed to look for any indication that the asset may be impaired. If impairment is indicated, the asset's recoverable amount is estimated. Recoverable amount is higher of fair value less costs to sell and value in use.

#### ***Impairment of goodwill***

The Group tests annually whether goodwill has suffered any impairment, in accordance with the accounting policy stated in Note 2. The recoverable amounts of cash-generating unit have been determined based on value-in-use calculations. These calculations require the use of estimates.

#### ***Development costs***

Development costs are charged to the consolidated statement of operations in the period in which they are incurred, except where a clearly-defined project is undertaken and it is reasonably anticipated that development costs will be recovered through future commercial activity. Such development costs, if any deferred and amortized on a straight line basis over the life of the project from the date of commencement of commercial operations.

#### ***Contract variations***

Contract variations are recognized as revenue to the extent that it is probable that they will result in revenue which can be reliably measured. This requires the exercise of judgment by management based on prior experience, application of contract terms and relationships with the contract owners and stage of negotiations reached.

#### ***Contract claims***

A claim is an amount that the contractor seeks to collect from the customer or another party as reimbursements for costs not included in the contract price. A claim may arise from, for example, customer caused delays, prolongation cost, cost of acceleration of project, program errors in specifications or design, and disputed variations in contract work. The measurement of the amounts of revenue arising from claims is subject to a high level of uncertainty and often depends on the outcome of negotiations. Therefore, claims are only included in contract revenue when the amount has been accepted by the customer and can be measured reliably.



Changes in the fair value of derivative financial instruments that are designated and effective as hedges of forecast transactions are recognized directly in consolidated statement of shareholders' equity. If the cash flow hedge results in the recognition of an asset or a liability, then at the time the asset or liability is recognized, the associated gains or losses on the derivative that had been recognized in consolidated statement of shareholders' equity are included in the initial measurement of the asset or liability.

Changes in fair value of derivative financial instruments that do not qualify for hedge accounting are recognized in the consolidated statement of operations as they arise. Hedge accounting is discontinued when the hedging instrument expires or is sold, terminated, or exercised, or no longer qualifies for hedge accounting. At that time, for forecast transactions, any cumulative gain or loss on the hedging instrument recognized in equity is retained in equity until the forecasted transaction occurs. If a hedged transaction is no longer expected to occur, the net cumulative gain or loss recognized in equity is transferred to the consolidated statement of operations for the year.

ii) The Group uses interest rate swaps to manage its exposure to interest rate fluctuations on its bank borrowings.

Derivatives are initially recognized at fair value at the date a derivative contract is entered into and are subsequently re-measured to their fair value at each balance sheet date. The resulting gains or losses are recognized in the consolidated statement of operations immediately unless the derivative is designated and effective as a hedging instrument, in which event the timing of the recognition in the consolidated statement of operations depends on the nature of the hedge relationship.

Interest rate swaps, if material, are presented as a non-current asset in case of favorable contracts or a non-current liability in case of unfavorable contracts if the remaining maturity of the instrument is more than 12 months and it is not expected to be realized or settled within 12 months. Other derivatives are presented as current assets or current liabilities.

### **Foreign currency translations**

Foreign currency transactions are translated into Saudi Riyals at the rates of exchange prevailing at the time of the transactions. Monetary assets and liabilities denominated in foreign currencies at the balance sheet date are translated at the exchange rates prevailing at that date. Gains and losses from settlement and translation of foreign currency transactions are included in the consolidated statement of operations.

On consolidation, the assets and liabilities of the Group's overseas subsidiaries are translated at exchange rates prevailing on the consolidated balance sheet date. Income and expenses are translated at the average exchange rates for the year. Exchange differences arising, if any, are classified as equity and transferred to the Group's translation reserve. Such translation difference are recognized in the consolidated statement of operations in the period in which the overseas subsidiary is disposed.

### **Leasing**

Leases are classified as capital leases whenever the terms of the lease transfer substantially all of the risks and rewards of ownership to the lessee. All other leases are classified as operating leases.

Assets held under capital leases are recognized as assets of the Group at the lower of the present value of the minimum lease payments or the fair market value of the assets at the inception of the lease.

Finance costs, which represent the difference between the total leasing commitments and the lower of the present value of the minimum lease payments or the fair market value of the assets at the inception of the lease,

individually are subsequently assessed for impairment on an individual basis. Objective evidence of impairment for a portfolio of receivables could include the Group's past experience of collecting payments, an increase in the number of delayed payments in the portfolio past the average credit year as well as observable changes in national or local economic conditions that correlate with default on receivables.

The carrying amount of the financial asset is reduced through an allowance account. When a financial asset is not considered recoverable, it is written-off against the allowance account. Subsequent recoveries of amounts previously written-off are credited to the consolidated statement of operations. Changes in the carrying amount of the allowance account are recognized in the consolidated statement of operations.

#### **Zakat and income tax**

The Company and its Saudi Arabian subsidiaries are subject to the regulations of the Directorate of Zakat and Income Tax (DZIT) in the Kingdom of Saudi Arabia. Zakat is provided on an accrual basis. The Zakat charge is computed on the Zakat base. Any differences in the estimate is recorded when the final assessment is approved at which time the accrual is cleared.

Foreign subsidiaries are subject to income taxes in their respective countries of domicile. Such income taxes are charged to consolidated statement of operations.

#### **Deferred tax**

Deferred tax is recognized on differences between the carrying amounts of assets and liabilities in the financial statements of the subsidiary and the corresponding tax bases which are used in the computation of taxable profit, and is accounted for using the balance sheet liability method. Deferred tax liabilities are generally recognized for all taxable temporary differences and deferred tax assets are recognized for all deductible temporary differences to the extent that it is probable that taxable profits will be available against which those deductible temporary differences can be utilized.

The carrying amount of deferred tax assets is reviewed at each balance sheet date and reduced to the extent that it is no longer probable that sufficient taxable profits will be available to allow all or part of the asset to be recovered.

#### **End-of-service indemnities**

End-of-service indemnities, required by Saudi Arabian Labor Law, are provided in the consolidated financial statements based on the employees' length of service.

#### **Derivative financial instruments**

i) The Group uses derivative financial instruments such as metal futures that are cash settled to hedge the exposure against metal price changes risk on sale of goods.

Derivative financial instruments are initially recognized at fair value and subsequently re-measured at fair value. Derivatives are recognized as a financial asset if it has a positive fair value and as a financial liability if has a negative fair value.

The gain or loss on re-measurement to fair value is recognized immediately in the consolidated statement of operations. However, where derivatives qualify for hedge accounting, recognition of any resulting gain or loss depends on the nature of the item being hedged.

The derivative instruments used by the Group are designated as cash flow hedges of the risks being hedged. The use of financial derivatives is governed by the Group's policies which provide written principles on the use of financial derivatives consistent with the Group's risk management strategy.

**Non-controlling interests**

Non-controlling interests in the net assets of consolidated subsidiaries are identified separately from the Group's equity therein. Non-controlling interests consist of the amount of those interests at the date of the original business combination and the non-controlling interest's share of changes in equity since the date of the acquisition. Losses applicable to the non-controlling interest in excess of its share in the subsidiary's equity are allocated against the interests of the Group except to the extent that the non-controlling interest has a binding obligation and is able to make an additional investment to cover the losses.

**Impairment of non-current assets, excluding goodwill**

At each balance sheet date, the Group assesses whether there are any indications, whether internal or external, of impairment in the value of non-current assets. If any such indication exists, the recoverable amount of the asset is estimated in order to determine the extent of the impairment loss. The recoverable amount of an asset is the higher of its value in use and fair value less cost to sell.

Intangible asset with indefinite useful life are tested for impairment annually or whenever there is an indication that asset may be impaired.

A non-current asset is considered impaired if its carrying amount is higher than its recoverable amount. To determine impairment, the Group compares the non-current asset's carrying amount with the non-discounted estimated cash flow from the asset's use. If the carrying amount exceeds the non-discounted cash flow from the asset, the Group estimates the present value of the estimated future cash flows from the asset. The excess of the carrying amount over the present value of the estimated future cash flows from the assets is considered an impairment loss.

An impairment loss is recognized immediately in the consolidated statement of operations. Where an impairment loss subsequently reverses, the carrying amount of the asset is increased to the revised estimate of its recoverable amount, such that the increased carrying amount does not exceed the carrying amount that would have been determined had no impairment loss been recognized for the asset in the prior years. A reversal of an impairment loss is recognized immediately in the consolidated statement of operations. Impairment loss relating to intangible assets with indefinite lives is not reversed in a subsequent period. A reversal of an impairment loss to intangible assets with identified useful life is recognized immediately in the consolidated statement of operations.

**Financial assets and liabilities**

Financial assets comprise of cash and cash equivalents, accounts receivables, non-current retention receivable, other receivables and due from related parties. These financial assets are initially measured as fair value and thereafter at their cost value as reduced by appropriate allowance for estimated irrecoverable amounts.

Financial liabilities are classified according to the substance of the contractual arrangements entered into. Significant financial liabilities include short term and long term loans, accounts payable, finance lease obligations, other liabilities and due to related parties and are stated at their fair value.

**Impairment of financial assets**

Financial assets are assessed for indicators of impairment at each balance sheet date. Financial assets are impaired where there is objective evidence that, as a result of one or more events that occurred after the initial recognition of the financial asset, the estimated future cash flows of the investment have been impacted.

Certain categories of financial assets, such as accounts receivable, that are assessed not to be impaired

## **Goodwill**

Goodwill represents the excess of the investment over the Group's share in the fair value of the identifiable net assets of the investee company at the date of acquisition and is stated at cost less any impairment, if any. Goodwill is not amortized but is reviewed for impairment at least annually.

### **Impairment of goodwill**

For the purpose of impairment testing, goodwill is allocated to each of the cash generating units expected to benefit from the synergies of the combination. Cash generating units to which goodwill has been allocated are tested for impairment annually, or more frequently when there is an indication that the unit may be impaired. If the recoverable amount of the cash generating unit is less than the carrying amount of the unit, the impairment amount is allocated first to reduce the carrying amount of the any goodwill allocated to the unit and then to the other assets of the unit pro rata on the basis of the carrying amount of each asset in the unit. An impairment loss recognized for goodwill is not reversed in a subsequent period.

On disposal of a subsidiary or a jointly controlled entity, the attributable amount of goodwill is included in the determination of the profit or loss on disposal.

### **Research and development costs**

Research costs are charged to the consolidated statement of operations in the period in which they are incurred.

Development costs are charged to the consolidated statement of operations in the period in which they are incurred, except where a clearly-defined project is undertaken and it is reasonably anticipated that development costs will be recovered through future commercial activity. Such development costs, if any deferred and amortized on a straight line basis over the life of the project from the date of commencement of commercial operations.

### **Provision for obligations**

A provision is recognized in the consolidated balance sheet when the Group has a legal or constructive obligation as a result of a past event, it is probable that an outflow of resources embodying economic benefits will be required to settle the obligation and a reliable estimate can be made of the amount of the obligation.

Provisions for restructuring costs are recognized when the Group has a detailed formal plan for the restructuring which has been notified to affected parties.

### **Segmental reporting**

An operating segment is a component of the Group that is engaged in business activities from which it earns revenues and incurs expenses and about which discrete financial information is available that is evaluated regularly by the chief operating decision maker in deciding how to allocate resources and in assessing performance. For management purposes, the Group is organized into business units based on their products and services and has following three reportable operating segments under manufacturing/ sale of products and turnkey power and telecommunication products:

- Kingdom of Saudi Arabia
- Other Gulf Cooperation Council Countries
- Turkey

Segment performance is evaluated based on profit or loss which, in certain respects, is measured differently from profit or loss in the accompanying consolidated financial statements.





are eliminated. Accounting policies of subsidiaries have been changed where necessary to ensure consistency with the policies adopted by the Group.

The carrying amount of all investments and financial instruments is reduced to recognize other than temporary diminution in value.

#### **Investment in associates**

Investments in companies which are at least 20% owned and in which the Group exercises significant influence are recorded using the equity method, under which the investment is stated initially at cost and adjusted thereafter for the post acquisition change in the Group's share of the net assets of the investee. These are referred to as associates. The Group's share in the associates' net income for the year is included in the consolidated statement of operations. The Group's share of the amount recognized directly in the investees' equity is included in the consolidated statement of equity. Dividends are recorded when the right to receive the dividend is established.

#### **Property, plant and equipment**

Property, plant and equipment are stated at cost less accumulated depreciation. Expenditure on maintenance and repairs is expensed, while expenditure for betterment is capitalized. Depreciation is provided over the estimated useful lives of the applicable assets using the straight line method.

The estimated rates of depreciation of the principal classes of assets are as follows:

	<b>Number of years</b>
Buildings	15 - 50
Plant and machineries	4 - 20
Furniture and fixtures	4 - 10

#### **Capital work-in-progress**

Capital work-in-progress represents all costs relating directly and indirectly to the projects in progress and is capitalized as property and equipment when the project is completed.

#### **Investment properties**

Investment properties are properties held to earn rentals and/or for capital appreciation (including property under construction for such purposes). Land is recorded at cost. Investment properties, excluding lands, are stated at cost, including transaction cost less accumulated depreciation and reviewed every balance sheet date for any decline in the value of the investment.

Any gain or loss arising on derecognition of the property (calculated as the difference between the net disposal proceeds and the carrying amount of the assets) is including in the consolidated statement of operations in the period in which the property is derecognized.

#### **Deferred cost**

Deferred cost represents key money paid for acquiring a land and is amortized over five years.

#### **Non-current retentions receivable**

Non-current retentions receivable are measured at their fair value at each period end by discounting them at the Group's effective borrowing rate, which management considers to be the appropriate discount rates for these assets.

## **Consolidated financial statements**

The consolidated financial statements include the accounts of the Company and its subsidiaries (hereafter referred to as "the Group"). The consolidated financial statements have been consolidated on line by line basis adding together items of assets, liabilities, equity, income and expenses. All significant inter-company balances and transactions among the Company and its subsidiaries are eliminated in the consolidation.

### **Sales**

Sales are recognized upon delivery of goods and are stated net of discounts.

### **Contract revenue**

Revenue on long-term contracts, where the outcome can be estimated reliably, is recognized under the percentage of completion method by reference to the stage of completion of the contract activity. The stage of completion is measured by calculating the proportion that costs incurred to date bear to the estimated total costs of a contract. The percentage of completion is then applied to the total contract value to determine the revenue earned to date. When the current estimate of total contract costs and revenues indicate a loss, provision is made for the entire loss on the contract irrespective of the amount of work done. Revenue recognized in excess of amounts billed to customers are classified under current assets as unbilled revenue. Amounts billed to customers in excess of revenue recognized are classified under current liabilities as billings in excess of revenue.

### **Expenses**

Selling and distribution expenses principally comprise of costs incurred in the distribution and sale of the Company's products. All other expenses are classified as general and administrative expenses.

General and administrative expenses include direct and indirect costs not specifically part of cost of sales or contract cost as required under accounting principles generally accepted in the Kingdom of Saudi Arabia.

Allocations between general and administrative expenses, cost of sales and contract cost, when required, are made on a consistent basis.

### **Inventories**

Inventories are stated at the lower of cost or net realizable value. Cost of finished goods includes cost of materials, labor and an appropriate proportion of direct overheads. Inventories are valued on a weighted average cost basis. An allowance is made wherever necessary for obsolete, slowing-moving and defective stock.

Net realizable value represents the estimated selling price for the inventories less costs necessary to make the sale.

### **Investments available-for-sale**

Investments in financial instruments are classified according to the Group's intent with respect to those securities. Financial instruments available-for-sale ("AFS") are stated at fair value, and unrealized gains and losses thereon are included in consolidated statement of shareholders' equity. Where the fair value is not readily determinable, such financial instruments are stated at cost. The carrying amount of investment in financial instruments is reduced to recognize other than temporary diminution in value.

Income from the investments in financial instruments is recognized when dividends are declared.

### **Investment in subsidiaries**

Investments in subsidiaries, which are more than 50% owned and in which the Company exercises control, are consolidated based on the financial statements of the respective subsidiaries.

Intercompany transactions, balances and unrealized gains and losses on transactions between Group companies



		Country of	% of ownership	
Name of entity	Principal activities	incorporation	2014	2013
Domestic				
Saudi Cable Company for Marketing Limited	Purchase and sale of electrical cables and related products	Saudi Arabia	100%	100%
Mass Projects for Power and Telecommunications Limited	Turnkey power and telecommunication projects	Saudi Arabia	100%	100%
Mass Centers for Distribution of Electrical Products Limited	Electrical and telecommunication distribution services	Saudi Arabia	100%	100%
International				
Mass Kablo Yatirim Ve Ticaret Anonim Anonim Sirketi)	Sirketi (Previously Mass Holding Company	Turkey	100%	100%
Demirer Kablo Tesisleri Sanayi Ve Ticaret Anonim Sirketi	Manufacture, supply and trading of electrical cables	Turkey	100%	100%
Mass International Trading Company Limited (dormant)	International trade	Ireland	100%	100%
		United Arab Emirates		
Saudi Cable Company (U.A.E) L.L.C.	Sale of cables and related products	Emirates	100%	100%
Elimsan Salt Cihazlari ye Elektromekanik San ve Tic. A.S.	Manufacture and distribution of electronic gears and goods	Turkey	94%	79%
Elimsan Metalurji ve Makine San. Ve Tic. A.S.	Manufacture and distribution of electronic gears and goods	Turkey	94%	79%

a) The Group has the following investments in associates, which are accounted for on an equity basis as at December31:

Name of entity	Principal field of activities	Country of incorporation	% of ownership	
			2014	2013
Midal Cables W.L.L.	Conductors & related products	Bahrain	50%	50%
XECA International Information Technology	Implementation of information systems and network services	Saudi Arabia	25%	25%

## 2. SUMMARY OF SIGNIFICANT ACCOUNTING POLICIES

### Basis of preparation

The accompanying consolidated financial statements have been prepared in accordance with the accounting standards generally accepted in the Kingdom of Saudi Arabia. The following is a summary of significant accounting policies applied by the Group.

## INVESTING ACTIVITIES

Additions to property, plant and equipment	(17,383)	(37,898)
Addition to investments	(35)	-
Dividends received from an associate	87,167	11,195
Proceeds from disposal of property, plant and equipment	8,346	19,265
Proceeds from sale of investment	1,706	-
Additions to other intangible assets	(2,125)	(35,277)
<b>Net cash from/(used in) investing activities</b>	<b>77,676</b>	<b>(42,715)</b>

## FINANCING ACTIVITIES

Bank overdraft	-	(1,518)
Short term loans	(241,792)	(152,080)
Long term loans	(16,402)	(266,219)
Obligation under finance lease	(11,454)	30,622
Other long term liabilities	(41,230)	(3,349)
<b>Net cash used in financing activities</b>	<b>(310,878)</b>	<b>(392,544)</b>
<b>Net change in cash and cash equivalents</b>	<b>(60,078)</b>	<b>(10,350)</b>
Cash and cash equivalents, January 1	122,029	132,379
<b>CASH AND CASH EQUIVALENTS, DECEMBER 31</b>	<b>61,951</b>	<b>122,029</b>

## Notes to the Consolidated Financial Statements

### Year Ended December 31.2014

(Expressed in thousand Saudi Riyals unless otherwise stated)

#### 1. ORGANIZATION AND ACTIVITIES

Saudi Cable Company is a Saudi joint stock company registered in Saudi Arabia under Commercial Registration No. 4030009931 dated 27 Rabi' II, 1396H (April 27, 1976).

The objectives of the Group are the manufacture and supply of electrical and telecommunication cables, copper rod, PVC compounds, wooden reels and related products. The Group through its subsidiaries is also engaged in the manufacture, contracting, trading, distribution and supply of cables, electronic products, information technology products and related accessories.

The accompanying consolidated financial statements include the financial statements of the following subsidiaries (collectively referred to as "the Group"):



## Consolidated Statements Of Cash Flows

## Year Ended December 31.2014

(Expressed in thousand Saudi Riyals unless otherwise stated)

	2014	2013
<b>OPERATING ACTIVITIES</b>		
Net loss before zakat and income tax and non-controlling interest	(190,301)	(209,015)
Adjustments for:		
Depreciation for property, plant and equipment	78,376	79,598
Depreciation for investment properties	965	983
Impairment of goodwill	12,342	-
Allowance for doubtful debts	3,970	71,439
Allowance for slow moving inventories	35,123	12,331
Amortization of other intangible assets	16,485	13,781
Loss on sale of Investment property	611	-
(Gain) / loss on sale of property, plant and equipment	(6,137)	(19)
Gain on sale of investment	(875)	-
Allowance against investments	-	2,316
Share of profit from associates	(114,540)	(131,858)
Employees' termination benefits, net	9,279	(1,990)
Finance charges	112,039	153,225
Fair value of derivative financial instruments	(11,715)	(15,660)
Changes in operating assets and liabilities:		
Accounts receivable	163,238	170,214
Non-current portion of retentions	614	(5,673)
Due from related parties	84	2,447
Prepayments and other receivables	6,129	87,251
Unbilled revenue	130,910	13,628
Inventories	66,469	254,163
Accounts payable and other liabilities	(51,278)	74,579
Billing in excess of contract revenue	33,033	5,236
<b>Due to related parties</b>	<b>(13,466)</b>	<b>21,512</b>
<b>Advances from customers</b>	<b>(25,795)</b>	<b>(30,288)</b>
Cash from operations	255,560	568,200
Zakat and income tax paid	(3,638)	(14,173)
Finance charges paid	(78,798)	(129,118)
<b>Net cash from operating activities</b>	<b>173,124</b>	<b>424,909</b>

The accompanying notes form an integral part of these consolidated financial statements

## Consolidated Statement of Changes in Shareholders' Equity Year Ended December 31.2014

(Expressed in thousand Saudi Riyals unless otherwise stated)

	Note	2014	2013
<b>Share capital</b>	20	<b>760,000</b>	760,000
<b>Statutory reserve</b>	21	<b>63,432</b>	63,432
<b>Cumulative changes in fair values</b>			
January 1		<b>23,087</b>	28,188
Fair value adjustments		<b>(43,210)</b>	(5,101)
December 31	23	<b>(20,123)</b>	23,087
<b>Foreign currency translation reserve</b>			
January 1		<b>(7,185)</b>	-
Exchange difference on translation of foreign operations	9	<b>951</b>	(7,185)
December 31		<b>(6,234)</b>	(7,185)
<b>(Accumulated losses)/retained earnings</b>			
January 1		<b>(165,653)</b>	63,464
Net loss for the year		<b>(201,679)</b>	(229,117)
December 31		<b>(367,332)</b>	(165,653)
<b>Total equity attributable to the shareholders of the parent</b>		<b>429,743</b>	673,681
<b>Non-controlling interest</b>			
January 1		<b>4,469</b>	13,283
Net movement during the year		<b>5,103</b>	423
Net loss for the year attributable to non-controlling interest		<b>(2,157)</b>	(9,237)
December 31		<b>7,415</b>	4,469
<b>Total equity</b>		<b>437,158</b>	678,150

The accompanying notes form an integral part of these consolidated financial statements



## Consolidated Statement of Operations

### Year Ended December 31.2014

(Expressed in thousand Saudi Riyals unless otherwise stated)

	Note	2014	2013
Sales		<b>1,563,179</b>	2,073,846
Contract revenue		<b>153,142</b>	404,598
Total revenue		<b>1,716,321</b>	2,478,444
Cost of sales		<b>(1,549,947)</b>	(1,987,647)
Contract cost		<b>(141,863)</b>	(389,833)
		<b>(1,691,810)</b>	(2,377,480)
<b>Gross profit</b>		<b>24,511</b>	100,964
Selling and distribution expenses	24	<b>(101,906)</b>	(97,633)
General and administrative expenses	25	<b>(103,635)</b>	(114,438)
Allowance for doubtful debts	4	<b>(3,970)</b>	(71,439)
Amortization of other intangible assets	12	<b>(16,485)</b>	(13,781)
<b>Loss from main operations</b>		<b>(201,485)</b>	(196,327)
Fair value of derivative financial instruments	18	<b>11,715</b>	15,660
Impairment of goodwill	13	<b>(12,342)</b>	-
Foreign currency measurement loss		<b>(473 )</b>	(6,243)
Financial charges		<b>(112,039)</b>	(153,225)
Share of profit from associates		<b>114,540</b>	131,858
Other income/(loss), net		<b>9,783</b>	(738)
Loss before zakat and income tax and non-controlling interest		<b>(190,301)</b>	(209,015)
Zakat and income tax	22	<b>(13,535 )</b>	(29,339)
<b>Net loss before non-controlling interest</b>		<b>(203,836)</b>	(238,354)
Non-controlling interest		<b>2,157</b>	9,237
<b>Net loss for the year</b>		<b>(201,679)</b>	(229,117)
Loss per share from net loss (SR)	26	<b>(2.65)</b>	(3.01)
Loss per share from main operations (SR)	26	<b>(2.65)</b>	(2.58)
Loss per share from other operations (SR)	26	<b>(0.15)</b>	(0.17)

The accompanying notes form an integral part of these consolidated financial statements

## Consolidated Balance Sheet (Continued)

As of December 31, 2014

(Expressed in thousand Saudi Riyals unless otherwise stated)

	Note	2014	2013
<b>Equity</b>			
Share capital	20	<b>760,000</b>	760,000
Statutory reserve	21	<b>63,432</b>	63,432
Cumulative changes in fair values	23	<b>(20,123)</b>	23,087
Foreign currency translation reserve	9	<b>(6,234)</b>	(7,185)
Accumulated losses		<b>(367,332)</b>	(165,653)
<b>Equity attributable to the shareholders of the parent</b>		<b>429,743</b>	673,681
Non-controlling interest		<b>7,415</b>	4,469
<b>Total Equity</b>		<b>437,158</b>	678,150
<b>TOTAL LIABILITIES AND EQUITY</b>		<b>2,655,792</b>	3,225,002

The accompanying notes form an integral part of these consolidated financial statements





## Consolidated Balance Sheet As of December 31, 2014

(Expressed in thousand Saudi Riyals unless otherwise stated)

	Note	2014	2013
<b>ASSETS</b>			
<b>Current assets</b>			
Cash and cash equivalents	3	61,951	122,029
Accounts receivable	4	523,855	691,063
Due from a related party	6	-	84
Prepayments and other receivables	5	110,777	162,571
Unbilled revenue	7	77,081	207,991
Inventories	8	418,878	520,470
<b>Total current assets</b>		<b>1,192,542</b>	<b>1,704,208</b>
<b>Non-current assets</b>			
Investments	9	470,207	440,224
Non-current portion of retentions receivable		55,952	56,566
Property, plant and equipment	10	762,335	825,537
Investment properties	11	30,719	32,295
Deferred tax asset	22	5,524	957
Other intangible assets	12	64,297	78,657
Goodwill	13	74,216	86,558
<b>Total non-current assets</b>		<b>1,463,250</b>	<b>1,520,794</b>
<b>TOTAL ASSETS</b>		<b>2,655,792</b>	<b>3,225,002</b>
<b>LIABILITIES AND EQUITY</b>			
<b>Current liabilities</b>			
Short term loans	14	843,216	1,085,008
Accounts payable and other liabilities	15	635,593	658,733
Current portion of long term loans	17	204,609	168,450
Current obligation under finance lease	16	9,919	9,573
Due to related parties	6	41,570	55,036
Billing in excess of contract revenue	7	45,984	12,951
Advances from customers		115,889	141,684
Zakat and income tax	22	64,740	50,276
<b>Total current liabilities</b>		<b>1,961,520</b>	<b>2,181,711</b>
<b>Non-current liabilities</b>			
Obligation under finance lease	16	28,896	40,696
Long term loans	17	160,281	212,842
Other long term liabilities	18	-	52,945
End-of-service indemnities	19	67,937	58,658
<b>Total non-current liabilities</b>		<b>257,114</b>	<b>365,141</b>

The accompanying notes form an integral part of these consolidated financial statements

part of the Group's loans from three of its lenders to restructure part of approximately SR 1.2 billion of the total Group indebtedness subject to the satisfactory conclusion of requirements by the lenders and the Company, the outcome of which is still uncertain, the Company has also another overdue amount for which no agreement has yet been reached with that lender to restructure that loan and nor has it been able to obtain a waiver from another lender for the breach of loan covenant. Even though these factors indicate the existence of uncertainties which may cast doubt on the Group's ability to continue as a going concern, the consolidated financial statements which have been prepared on a going concern basis, the validity of which depends on successfully restructuring its financial and operational plans do not include any adjustments that would result from a failure to:

- Finalise on the signed indicative terms to restructure its loans with three of its lenders;
- Agree on a satisfactory restructuring plan with another of its lenders on an overdue loan amount;
- Obtain a written waiver from one more of its lenders following a breach of covenant.

The consolidated financial statements and notes thereto do not disclose the details relating to these facts.

2) Additionally, we were unable to obtain sufficient audit evidence in relation to the recoverability of old unbilled revenues of SR 50.4 million as disclosed in note 7 and the commercial and financial feasibility of development costs of SR 52 million as disclosed in note 12. Any adjustment to these numbers would have a consequential impact on the consolidated statements of operations, assets, liabilities and the equity. Further, we were unable to obtain management representations relating to the above.

### **Qualified Opinion**

In our opinion, except for the effect of the qualification paragraphs mentioned above, the consolidated financial statements presently fairly, in all material respects, the consolidated financial position of the Group as of December 31, 2014, and the consolidated results of its operations and its consolidated cash flows for the year then ended in conformity with accounting standards generally accepted in the Kingdom of Saudi Arabia appropriate to the nature of the Group, and comply with the relevant provisions of the Regulations for Companies and the by-laws of the Company as these relate to preparation and presentation of these consolidated financial statements.

Deloitte & Touche  
Bakr Abulkhair & Co.



Al-Mutahhar Y. Hamiduddin  
License No. 296



4 Jumada'l, 1436

February 22, 2015

(Except for note 35, as to which the date is 19 Jumada'II, 1436/April 8, 2015)

**AUDITORS' REPORT**

Deloitte & Touche  
Bakr AbuKhair & Co  
Public Accountants  
P.O. Box 442  
Jeddah 21411  
Kingdom of Saudi Arabia  
Tel: +966 (0) 12 657 2725  
Fax: +966 (0) 12 657 2722  
www.deloitte.com  
License No. 96  
Head Office: Riyadh

To the Shareholders  
Saudi Cable Company  
Jeddah, Saudi Arabia

**Scope of Audit**

We have audited the balance sheet of SAUDI CABLE COMPANY (a Saudi Joint Stock Company) (the "Company") and its subsidiaries (the "Group") as of December 31, 2014, and the related consolidated statements of operations, changes in equity and cash flows for the year then ended, and notes 1 to 35 which form an integral part of these consolidated financial statements as prepared by the Company in accordance with Article 123 of the Regulations for Companies and presented to us with all the necessary information and explanations. These consolidated financial statements are the responsibility of the Company's management. Our responsibility is to express an opinion on these consolidated financial statements based on our audit.


We conducted our audit in accordance with auditing standards generally accepted in the Kingdom of Saudi Arabia. Those standards require that we plan and perform the audit to obtain reasonable assurance about whether the financial statements are free of material misstatement. An audit includes examining, on a test basis, evidence supporting the amounts and disclosures in the financial statements. An audit also includes assessing the accounting principles used and significant estimates made by management, as well as evaluating the overall financial statement presentation. We believe that our audit provides a reasonable basis for our opinion.

**Basis for qualifications**

1) The Group incurred a net loss of SR 201.68 million for the year ended December 31, 2014 and, as of that date the Group's current liabilities exceeded its current assets by SR 768.98 million and it has accumulated losses of SR 367.33 million which represent 48.3% of the share capital. The management has prepared forecasts that predict profitable results for the 2015 financial year and which are dependent on successfully restructuring its loans and operations. The restructuring of loans had not been finalized up to February 22, 2015 and on April 7, 2015 the Company signed with three of its lenders indicative terms to restructure part of total indebtedness with these three lenders of approximately SR 640 million plus accrued interest and which are still subject to review by the lenders' legal counsel and the Company satisfactorily meeting certain new restructuring requirements.


The Group has also an overdue loan of approximately SR 93 million for which there is no agreement with that lender to restructure that loan and it has also not complied with the covenants relating to loans of SR 126 million with another lender, which give rise to defaults relating to certain of the Group's borrowings; consequently the related borrowings become repayable on demand which were not reflected in the presentation of these loans as current liabilities in the accompanying consolidated financial statements.

In forming our opinion, we have considered the adequacy of the disclosures made in the consolidated financial statements concerning the possible outcome of meeting the new restructuring requirements and of finalizing the restructuring of the Group's loan obligations totalling approximately SR 1.2 billion as of December 31, 2014. As indicated in the preceding paragraphs, whilst the Company has been able to secure indicative terms for restructuring



**Saudi Cable Company**  
(A Joint Stock Company)

**CONSOLIDATED FINANCIAL STATEMENTS AND  
AUDITORS' REPORT  
YEAR ENDED 31 DECEMBER 2014**



The Chairman and the Board of Directors duly expresses appreciation and gratitude to the Custodian of the two Holy Mosques King Salman Bin Abdullaziz Al-Saud; HRH Crown Prince Mohammad bin Naif bin Abdullaziz Al-Saud, Deputy Prime Minister, Minister of Interior; HRH Deputy Crown Prince Mohammad bin Salman Bin Abdullaziz Al-Saud, Minister of Defence, for their continued cooperation and support.

They also express their condolences to the Custodian of the two Holy Mosques, Royal Family, and all citizens of the Kingdom of Saudi Arabia, with profound sorrow, on the passing away of our benevolent King Abdullah Bin Abdullaziz Al-Saud. May Allah grant him mercy and forgiveness!

Thanks are extended to the Shareholders for their continued support and Executive Management and Company's Staff for their great efforts which helped to achieve company's goals in 2014.

On behalf of the Board of Directors

**CHAIRMAN**

**18 - BOARD DECLARATIONS**

1. Proper books of account have been maintained.
2. The system of internal control is sound in design and has been effectively implemented.
3. There are no significant doubts concerning the Company's ability to continue as a going concern.
4. The Company's financial statements were prepared in accordance with the accounting principles generally accepted in the Kingdom of Saudi Arabia and such accounting principles are applied on a consistent basis.
5. The Company has not issued any financial instruments such as stock options or stock rights that may be converted into shares.
6. There were no major contracts awarded to any related parties, other than those disclosed in the afore-mentioned section of this report and also similarly disclosed in the financial statements.
7. There were no outstanding loans that neither were due from the directors during the year nor were any loan repayments made.
8. There were no loans given to any of its members.
9. The Company has not made any transactions relating to its own stocks.
10. Bank loans and its movements are disclosed in this report, and in the financial statements.
11. There were no other share dealings entered by the Company with any of its directors or immediate members of their families other than those disclosed above.
12. No waiver of rights has been received from any shareholder.
13. The external auditor has given a qualified opinion on the financial statements.

**19 - BOARD OF DIRECTORS RECOMMENDATIONS TO THE SHAREHOLDERS:**

1. Approval of the Board of the Directors' Report for 2014.
2. Approval of the 2014 year-end financial statements and external auditors' report.
3. Absolving the Board of Directors of their responsibilities for the year 2014.
4. Approval of the appointment of external auditors for the year 2015.
5. Approval of the Business and Agreements made by and between the Company and related parties.

#### Article 39 – Distribution of annual profits:

The annual profits arrived at after deducting all general expenditures and other charges, shall be distributed as follows:

39.1 A sum of 10 per cent of the net profits shall be set aside to form a Legal Reserve. The Ordinary General Assembly may stop such setting aside when the said reserve equal fifty per cent of the Company's paid-up capital.

39.2 Out of the remainder of the net profits a first dividend of not less than five per cent of the paid-up capital shall be distributed among the shareholders.

39.3 Then an amount of not more than 10% (maximum of SR 200,000 per Director) of the remainder of the net profits, shall be allocated and distributed to the members of the Board of Directors.

39.4 The remainder shall be distributed among the shareholders as an additional dividend, or be carried forward for subsequent years in the manner recommended by the Board of Directors and approved by the General Assembly.

#### Article 40 – Distribution of Dividends:

The dividends decided to be distributed among the shareholders shall be paid at the place and time fixed by the Board of Directors within the guidelines or the relevant directives issued by the Ministry of Commerce.

**Voting :** The Company had included a resolution on approval of cumulative voting in the agenda of the Extraordinary General assembly No.39 on 3/8/1433H corresponding to 23/6/2012G; but there was no quorum and therefore the cumulative voting method has not been incorporated in the Company's Bylaws till date. Hence the Company has not implemented it.

**Share Capital of the Company:** The Company has a fully paid up capital of SR 760,000,000 divided into 76,000,000 equal shares of SR 10 each.

### 17 - IMPORTANT DATES FOR SHAREHOLDERS AND STAKEHOLDERS:

The BOD endeavors to meet four times each year. The dates of meetings are dependent on the maximum attendance availability of its members. The following tentative dates have been initially fixed for important meetings to be convened in 2015. The actual meeting dates may vary upon BOD Members' availability.

Meeting		Day and Date
1	Ordinary General Assembly (OGA)	Tuesday, 29-08-1436 H – 16-06-2015 G
2	Board of Directors Meeting	Monday, 01-07-1436 H – 20-04-2015 G
3	Board of Directors Meeting	Monday, 19-09-1436 H – 06-07-2015 G
4	Board of Directors Meeting	Wednesday, 08-01-1437 H – 21-10-2015 G





Midal Cables W.L.L	2,687	20,175
Chem Global Limited	664	664
XECA International Information Technology	549	550
Hidada Limited	1,451	294
<b>TOTAL</b>	<b>41,570</b>	<b>55,036</b>

The above related party transactions along with an external auditor's special report will be submitted at the next Ordinary General Assembly (OGA).

## 15 - POTENTIAL RISKS

The Group's activities expose it to a variety of financial risks: market risk (including currency risk, fair value and cash flow interest rate risks), credit risk and liquidity risk. The Group's overall risk management program focuses on the unpredictability of markets and seeks to minimize potential adverse effects on the Group's financial performance. The Group has established controls on counter-party risks and uses derivative instruments to hedge its major risk exposures. Property risks, Business Interruption, Public/Product Liability etc. are covered through appropriate insurance policies.

Risk management is carried out by senior management under policies approved by the Board of Directors. The most important types of risks are credit risks, currency risk and fair value and cash flow interest rate risks.

## 16 - CORPORATE GOVERNANCE

The Company endeavors to lay down the basis, the policies and procedures that match the Corporate Governance Regulations issued by the Capital Market Authority as per Resolution No. 1-212-2006 dated 21/10/1427 H corresponding to 12/11/2006G.

Taking guidance from the Corporate Governance Regulations in the Kingdom of Saudi Arabia, the Company's Corporate Governance Regulations have been approved vide Resolution No. 10 issued by the General Assembly of the Shareholders at its meeting No. 36 held on 5-7-1432 H / 7-6-2011G.

Operationally, the Company has applied what has been laid down in the Regulations, either fully or partly, through the Bylaws and the Internal Regulations and Procedures and the related mechanisms, beside its adherence to the Accounting Standards recognized in the Kingdom of Saudi Arabia.

The Company is continuously working on updating the policies and procedures governing the application of these regulations.

**Shareholders' Rights and communications with them:** All shareholders are entitled to all rights attached to the share and as described in the Company's Bylaws and as laid down in the governance regulations, in particular the right to participate in governance and profits of the Company. These documents cover the rights of the shareholders and they may acquaint themselves of these by visiting the Company's website ([www.saudicable.com](http://www.saudicable.com)); this is in addition to what is published periodically on 'Tadawul' and that published from time to time in the local newspapers.

**Dividend Policy:** Articles 39 and 40 of the Company's Bylaws cover the policy on distribution of annual profits as follows:

The Group had the following related party transactions during the years ended 31 December:

Related party	Nature of transaction	(SR'000)	
		2014	2013
<b>Management</b>	Remunerations	72	640
<b>Midal Cables W.L.L. –</b>  50% Owned by SCC: In total the BOD has 6 members, of which 3 are nominated from SCC's management.	Purchases of Aluminum Rod	6,865	61,755
	Dividends income	87,167	11,195
<b>Xenel Industries Limited</b> Private company. The BOD of which includes 2 members from SCC BOD: Khalid A. Alireza & Yousuf A. Alireza	Expenses of Travel, Consultancy, Training, Legal etc. charged to the .Group, advances and Loans	2,866	8,003
<b>XECA International Information Technology</b> 25% owned by SCC and 25% owned by Xenel Industries	IT Outsourcing services paid/ Advances	6,742	7,501
<b>Hidada Limited</b> Subsidiary of Xenel Industries	Consultancy Expenses charged by the Group	-	-
<b>Alujain Corporation</b> 2 common directors: Chairman: Khalid A. Alireza Director: Eng'r. Abdullah Mohammed Noor Rehaimi	Consultancy Expenses charged by the Group	-	16

Related party balances comprised of the following as at 31 December:	2014	2013
<b>Due from related parties</b>		
Hidada Limited	-	-
Alujain Corporation	-	84
XECA International Information Technology	-	-
	-	<b>84</b>
<b>Due to related parties</b>		
Xenel Industries Limited	36,219	33,353



5	7- Dividends Rights of Shareholders	2	2				
6	8- Policies and Procedure related to Disclosure	1	1				
7	9- Disclosure in the Board of Directors' Report	7	7				
8	10- Main Functions of the Board of Directors	17	17				
9	11- Responsibilities of the Board	8	8				
10	12- Formation of the Board	9	9				
11	13- Committees of the Board	3	3				
12	14- Audit Committee	11	11				
13	15- Nomination and Remuneration Committee	8	8				
14	16- Meetings of the Board	4	4				
15	17- Remuneration and Indemnification of Board Members	1	1				
16	18- Conflict of Interest within the Board	3	3				
17	Total Clauses	91	89			2	
18	<b>Percentage of Implementation</b>	<b>100%</b>	<b>97.8%</b>			<b>2.2%</b>	

### 13 - PENALTIES IMPOSED BY CAPITAL MARKET AUTHORITY

There are no penalties imposed by Capital Market Authority during 2014.

### 14 - TRANSACTIONS WITH RELATED PARTIES

The Company, in the normal course of business, has the following major dealings with related parties:

1. The Group engages in regular trade transactions with Midal Cables and Hidada Limited, which are disclosed in the annual financial statements. All transactions are enacted on prevailing commercial terms.
2. An affiliate of the Company, XECA, is engaged in providing Information Technology Services at commercial prices.
3. Xenel Industries Limited, under an on-going agreement with the Company, is reimbursed with actual costs incurred on its behalf for services rendered. Additionally, to support the company's urgent working capital requirements an incremental amount of SR 5 million (interest free) was advanced to SCC during the year 2013, in addition to the SR 25 million (interest free) loan provided during 2012, which is still unpaid and continues to be interest free.

Members	Position
Dr. Abdullah H. Masri.	Chairman of the Committee
Yousuf A. Alireza.	Member
Dr. Ahmed Saad Gabbani.	Expert Member

The newly elected Board, which commenced on 3<sup>rd</sup> September 2014, has confirmed the continuity of existing Members of the Nomination & Remuneration Committee in their current positions, until further notice.

### Meetings:

The initial Committee had two meetings during the year 2014 as per the following attendance:

No	Meeting Date	Meeting No	Attended By
1	11 May 2014	(4)	1- Dr. Abdullah H. Masri. 2- Yousuf A. Alireza. 3- Dr. Ahmed Saad Gabbani.
2	30 September 2014	(5)	1- Dr. Abdullah H. Masri. 2- Yousuf A. Alireza. 3- Dr. Ahmed Saad Gabbani.

## 12 - IMPLEMENTATION STATUS OF CORPORATE GOVERNANCE (CMA) REGULATIONS

(As of 31 December 2014)

No	CMA Article No. /Description	No. of clauses	Implemented	Partial Implem	In Process of Implmnt.	Not Appl.	REMARKS
1	3- General Rights of Shareholders	1	1				
2	4- Shareholders Exercise of Rights and Access to Information	2	2				
3	5- Shareholders Rights related to the General Assembly	10	10				
4	6- Voting Rights	4	2			2	Articles 6 b & d - are not applicable to the company

**SCC – Audit & Risk Committee Meetings and Result**

The committee held 7 meetings in 2014.

No	Meeting Date	Meeting No	Attended By
1	12/01/2014	(104) One hundred four	<ul style="list-style-type: none"> <li>• Omar Khalifati</li> <li>• Adnan A Maimani</li> <li>• Mohammad Uzair Afzal</li> </ul>
2	17/02/2014	(105) One hundred five	<ul style="list-style-type: none"> <li>• Omar Khalifati</li> <li>• Adnan A Maimani</li> <li>• Mohammad Uzair Afzal</li> </ul>
3	23/04/2014	(106) One hundred six	<ul style="list-style-type: none"> <li>• Omar Khalifati</li> <li>• Adnan A Maimani</li> <li>• Mohammad Uzair Afzal</li> </ul>
4	26/06/2014	(107) One hundred seven	<ul style="list-style-type: none"> <li>• Omar Khalifati</li> <li>• Adnan A Maimani</li> <li>• Mohammad Uzair Afzal</li> </ul>
5	17/07/2014	(108) One hundred eight	<ul style="list-style-type: none"> <li>• Omar Khalifati</li> <li>• Adnan A Maimani</li> <li>• Mohammad Uzair Afzal</li> </ul>
6	26/10/2014	(109) One hundred nine	<ul style="list-style-type: none"> <li>• Omar Khalifati</li> <li>• Adnan A Maimani</li> <li>• Mohammad Uzair Afzal</li> </ul>
7	10/12/2014	(110) One hundred ten	<ul style="list-style-type: none"> <li>• Omar Khalifati</li> <li>• Adnan A Maimani</li> </ul>

Meeting Fees paid @ SR 3,000 per meeting per member

**RESULT AND FINDINGS**

1. The Scope and Audit Plan, Procedures and function of the Internal Audit Department were reviewed and found adequate.
2. A study of the Company's financial and operational policies/procedures and internal control system shows that the policies/procedures are adequate and well placed.
3. The result of Internal Audit showed that internal control procedures were effective throughout the Group. Examination and review of books of account, financial transactions, reports, data and operational activities and physical verification of company's assets and properties showed no significant procedural violations.
4. In view of recent basic changes in the organizational structure of the Company, it was felt necessary to update the existing Limits of Authority, a vital operational tool of the company. The updating exercise is in progress and a revised document will be implemented in 2015.

**2. Nominations & Remunerations Committee:**

The functions of the Nominations & Remunerations Committee may be summarized as determining the policies and standards for nominations to the membership of the Board of Directors with periodical review of the requirements of capabilities and skills for the Board; study of the Board's strengths and weaknesses and suggesting ways of addressing it; ensuring the independence of the independent Directors, study of conflict of interest with their membership of the Boards of other companies; beside studying or suggesting policies for compensation and bonus to the Board of Directors and Senior Executives. The Committee has been reconstituted vide BOD Resolution No. BOD 142/2 dated 4 Muharram 1434 H corresponding to 18 November 2012 G and BOD Resolution 144/3 dated 25/02/2013 as follows:

Approval for the write-off of the value of the expired raw materials (Nylon Polyamide Compound) amounting to SR 2.195 million from the Company's books.

(BOD Res No. BOD-150/3 of 27-04-2014)

Recommendation to shareholders to appoint M/s Deloitte & Touche Bakr Abu Alkhair to Audit the financials of SCC for the year 2014.

(BOD Res. No. BOD-150/4 of 27-4-2014)

Approval of SR 5.7 million for constructing a building for reels maintenance in Jeddah Industrial City 2<sup>nd</sup> Phase.

(BOD Res No. BOD-152/3 of 10-07-2014)

## 11E - DETAILS OF REMUNERATION TO EXECUTIVE & NON-EXECUTIVE BOD MEMBERS & SENIOR EXECUTIVES

	In SR'000			
	2014	2013 Total	Five Highest paid senior executives including CFO	
	Non-Executive (7 Persons)		2014	2013
Salaries and Allowances	-	88	6,159	3,774
Fees	72	72	-	-
Bonus	-	-	1,195	-
<b>Total</b>	<b>72</b>	<b>160</b>	<b>7,354</b>	<b>3,774</b>

## 11F - BOARD COMMITTEES

### 1. SCC-Audit & Risk Committee

#### Mandate

The main objective of the Committee includes ensuring adequacy and soundness of internal control structure and pertinent policies, financial accounting and reporting policies/procedures and its implementation, effectiveness of the internal and external audit functions; and specially to examine risks and exposures facing the Company and its management.

The Audit Committee in the Company was formed under the Resolution No. 903 dated 12/08/1414H issued by the Ministry of Commerce. The formation of the Committee was approved by the Ordinary General Assembly of the shareholders on 30/12/1414H. The Charter of the Audit Committee was approved by the Board of Directors on 8/6/1994 (Resolution No. BM 65 - 4).

#### Membership

The following are the current members of the Audit & Risk Committee (As of 31.12.2014):

Members	Member of the BOD	Non-Executive	Shareholder	Position
Omar H. Khalifati		√	√	Chairman
Adnan A. Maimani	√	√	√	Member
Mohammad Uzair Afzal		√	√	Member

All the Audit & Risk Committee Members are not Employees of SCC Group.

**11C - DIRECTORS' OWNERSHIP OF SCC SHARES**

The details of the Directors' and their Families' ownership of shares in the Company is as follows:

A description of any interest of returning to the board members and their spouses and their minor children in the shares or any of its subsidiaries					
Name of the Member	No. of shares at the beginning of 2014	No. of shares at the end of 2014	Net change in the No. of shares during the year	Percent Change	Ownership of first degree relatives & changes therein
Khalid A. Alireza	450,524	450,524	-	-	Included
Shaukat Aziz	1,000	1,000	-	-	None
Saleh Eid Al-Hussaini	1,000	1,000	-	-	None
Dr. Abdullah H. Masri	2,559	2,559	-	-	None
Adnan A. Maimani	1,000	1,000	-	-	None
Yousuf A. Alireza	1,000	1,000	-	-	None
Eng'r. Abdullah M. Rehaimi	5,000	5,000	-	-	None

Neither the Senior Executives nor their Families acquired any shares during the year 2014. There were no shares owned by any of them at the end of 2014.

**11D - BOD MEETINGS & IMPORTANT RESOLUTIONS**

Attended by	2014 Meeting Dates				
	13 Jan	27 Apr	22 Jun	10 Jul	26 Oct
Khalid A. Alireza	√	√	√	√	√
Shaukat Aziz	√	√	By Proxy	√	√
Saleh E. Al-Husseini	By Proxy	By Proxy	√	√	√
Dr. Abdullah H. Masri	√	√	By Proxy	By Proxy	√
Adnan A. Maimani	√	√	√	√	√
Yousuf A. Alireza	√	√	By Proxy	√	√
Eng'r. Abdullah M. Rehaimi	√	√	√	√	√

The following important resolutions were passed in the year 2014:

Brief
Approval to accept facilities offered by Bank Muscat for an amount of SR 177.3 million.  (BOD Circular Res No. BOD-C-2014 of 10-01-2014)
Approval of sale of certain assets of the company to benefit from their potential value and meet the Company's business needs.  (BOD Res No. BOD-149/2 of 13-01-2014)

## 11B - BRIEF CREDENTIALS

The Board of Directors comprises of 7 members elected for a three-year term commencing 3<sup>rd</sup> September 2014.

Name of the Member	Member Classification	Academic Qualifications	Membership of other Public Joint Stock Companies
Khalid A. Alireza Chairman	Non-Executive	<ul style="list-style-type: none"> <li>- Bachelor's degree in Engineering from University of California, Berkley.</li> <li>- Master's degree in Engineering from University of California, Berkley.</li> </ul>	1. Chairman of Alujain Corporation for the petrochemical industry. 2. Chairman of the National Company for the petrochemical industry.
Shaukat Aziz	Independent	<ul style="list-style-type: none"> <li>- Master's degree in Business Administration</li> </ul>	-
Saleh E. Al Hussaini	Independent	<ul style="list-style-type: none"> <li>- Master's degree in Economics.</li> </ul>	1. Saudi Basic Industries Corporation (SABIC). 2. Saudi Airlines Cargo Limited Company. 3. Trade Union Insurance.
Dr. Abdullah H. Masri	Independent	<ul style="list-style-type: none"> <li>- Bachelor's degree in Humanities from University of California.</li> <li>- Master's degree in Humanities from University of Chicago.</li> <li>- Doctorate in Humanities from University of Chicago,</li> <li>- Dip in Business Administration from Harvard University.</li> </ul>	Coca-Cola Bottling Company of Saudi Arabia (CCBCSA) for soft drink.
Adnan A. Maimani	Non-Executive	<ul style="list-style-type: none"> <li>- Master's degree in Law from McGill University, Canada</li> </ul>	Saudi Industrial Services Co. (SISCO)
Yousuf A. Alireza	Non-Executive	<ul style="list-style-type: none"> <li>- Bachelor's degree in Applied Sciences in Business Sector from University of San Francisco</li> <li>- Master's degree in Business Administration</li> </ul>	-
Eng'r. Abdullah M. Rehaimi	Independent	<ul style="list-style-type: none"> <li>- B.Sc. Mechanical Engineering - King Fahd University of Petroleum and Minerals in Saudi Arabia.</li> </ul>	1. Savola Group a representative of the Public Investment Fund - Ministry of Finance. 2. Alujain Corporation.



**Midal Cables W.L.L.**

The Company owns 50% of Midal Cables W.L.L. – Bahrain which is engaged in the manufacture and supply of Aluminium alloy rods, wires and conductors and related products. The facilities are located adjacent to the Alba Smelter in Bahrain. The capacity for Aluminum rod production at the year-end 2014 was 250,000 MT.

Midal Cables W.L.L. owns 100% shareholding in Aluwheel – Bahrain which manufactures specialty wire under “Midal” brand name and its current capacity is 3,000 MT.

Midal Cables W.L.L. owns 70% shareholding in Bahrain Welding Wire Products W.L.L. – Bahrain which manufactures Aluminium rod with production capacity of 32,000 MT.

Midal Cables W.L.L. - fully owned subsidiary in Turkey - Midal Kablo San. ve Tic. A.Ş. is engaged in rod manufacturing capacity of 30,000 MT since 2<sup>nd</sup> Half of 2014 and has existing conductor manufacturing capacity of over 20,000 MT.

During 2014 the following subsidiaries of Midal Cables W.L.L. commenced production:

1. Midal Cables Saudi Arabia L.L.C (100% subsidiary) – Conductor production capacity of over 20,000 MT.
2. Midal Cables International Pty Ltd. - Australia (88% subsidiary) – Rod production capacity of 50,000 MT and 12,000 MT conductor production capacity.

During 2015 Midal Cables International Limitada – Mozambique (100% subsidiary) - Rod production capacity of 50,000 MT is expected to commence production in 1st quarter of 2015.

**XECA International Information Technology**

The Company currently owns 25% of XECA. XECA is engaged in the supporting of Information Systems and Network Services. It is providing this service to many companies, including SCC.

**11 - TRANSPARENCY AND CORPORATE GOVERNANCE****11A - THE SCC BOARD OF DIRECTORS**

The major functions and responsibilities of the Board of Directors are:

- a) Approving the strategic plans and main objectives of the Company and supervising their implementation;
- b) Laying down rules for internal control systems and supervising them;
- c) Drafting a corporate governance code for the company which does not contradict the provisions of the CMA regulations, supervising and monitoring in general the effectiveness of the code and amending it whenever necessary.
- d) Laying down specific and explicit policies, standards and procedures, for the membership of the Board of Directors and implementing them after approval of these by the General Assembly.
- e) Without prejudice to the competencies of the General Assembly, the Board shall assume all the necessary powers for the Company's management the ultimate responsibility for the company rests with the Board even if it sets up committees or delegates some of its powers to a third party.

## 10 - SUBSIDIARIES & ASSOCIATE COMPANIES

Subsidiaries	Principal Field of Activities	Country of Incorporation	% of Capital held Directly or Indirectly	Capital as per Nominal Share Value in SR Million
<b>Domestic</b>				
Saudi Cable Company for Marketing Limited	Purchase and sale of electrical cables and related products	Saudi Arabia	100%	10.0
Mass Projects for Power and Telecommunications Limited	Turnkey power and telecommunication projects	Saudi Arabia	100%	10.0
Mass Centers for Distribution of Electrical Products Limited	Electrical & telecommunication distribution services	Saudi Arabia	100%	44.5
<b>International</b>				
Mass Kablo Yatirim Ve Ticaret Anonim Sirketi (Previously Mass Holding Anonim Sirketi)	Holding Company	Turkey	100%	350.3
Demirer Kablo Tesisleri Sanayi Ve Ticaret Anonim Sirketi	Manufacture, supply and trading of electrical cables	Turkey	100%	
Mass International Trading Company Limited (dormant)	International trade	Ireland	100%	0.6
Saudi Cable Company (U.A.E) L.L.C.	Sale of cables and related products	United Arab Emirates	100%	1.0
Elimsan Group of Companies	Manufacturer of Switch Gears, Transformers and related accessories	Turkey	94.4%	216.9
<b>Associate Companies</b>				
Name of Entity	Principal Field of Activities	Country of Incorporation	% of Ownership	Capital as per Nominal Share Value in SR Million
Midat Cables W.L.L.	Conductors, Rods & related products	Bahrain	50%	124.3
XECA International Information Technology	Implementation of Information Systems and Network Services	Saudi Arabia	25%	13.2



Mass Kablo	Odeabank	2013	2 Years	26,719	15,938	15,469	3,281
		2014	1 Year	2,813	-	-	2,813
		2014	6 Months	15,469	-	6,551	8,918
		2014	3 Months	13,594	-	11,250	2,344
	Sekerbank	2013	10 Months	8,801	8,801	8,801	-
		2014	1 Year	20,738	-	6,240	14,498
		2014	6 Months	7,219	-	7,219	-
	T.Vakiflar Bankasi	2012	2 Years	18,750	18,750	18,750	-
		2013	3 Years	9,375	9,375	-	9,375
		2013	1 Year	3,750	3,750	3,750	-
		2014	3 Months	4,688	-	4,688	-
	Ziraatbank	2012	18 Months	64,500	64,500	64,500	-
		2014		43,125	-	-	43,125
TOTAL MASS KABLO				470,790	188,918	277,770	141,728
Elimsan	Yapi Kredi	2013	11 Months	9,345	9,345	9,345	-
		2014	11 Months	8,606	-	-	8,606
	Isbankasi	2013		13,751	13,751	2,246	11,505
	Kuveyt Turk	2013		5,539	5,539	5,539	-
		2014	8 Months	3,341	-	-	3,341
		2014	6 Months	4,028	-	-	4,028
	T-Bank	2013	9 Months	3,548	3,548	1,061	2,486
	Bank Asya	2013		10,325	10,325	10,325	-
		2014	6 Months	5,277	-	-	5,277
		2014	9 Months	2,678	-	-	2,678
	Denizbank	2013	5 Months	10,061	10,061	-	10,061
	Vakifbank	2013	7 Months	7,500	7,500	-	7,500
TOTAL ELIMSAN				84,000	60,069	28,517	55,482
TOTAL SHORT TERM LOANS AS OF 31-DEC-2014				1,723,166	1,085,009	539,063	843,216

Short-Term Loans of the Company at 31 December 2014 were:

Company	Bank Name	Loan Date	Financing Period	Original Loan Amount	Balance YTD 2013	Paid in 2014	Balance YTD 2014
				(SR'000)			
SHORT TERM LOANS							
Saudi Cable Company	Al-Rajhi Musharaka	05-Jul-12	1 Year	149,894	126,407	34,265	92,142
	Bank Al-Bilad	15-Apr-13	1 Year	13,542	13,542	13,542	-
		01-Aug-13	1 Year	114,644	114,644	67,963	46,681
		02-Oct-13	1 Year	33,405	33,405	1,491	31,914
		12-Sep-13	1 Year	25,094	19,103	-	19,103
				186,685	180,694	82,996	97,698
	Bank Muscat	15-Jul-13	1 Year	199,560	71,408	71,408	-
	Bank Al-Jazira	31-Dec-13	1 Year	90,344	90,344	12,480	77,864
	SAMBA	-	1 Year	17,425	17,425	17,425	-
	BNP	15-Aug-12	9 Months	69,603	69,603	-	69,880
	NCB	02-Mar-13	2 Months	234,644	234,644	14,202	220,442
	Saudi British Bank	27-Nov-14	2 Months	15,233	-	-	15,233
TOTAL SAUDI CABLE COMPANY				963,388	790,525	232,776	573,259
Mass Projects	Al-Rajhi	26-Sep-12	2 Years	159,988	45,497	-	45,497
		2014	1 Year	45,000	-	-	27,250
TOTAL MASS PROJECTS				204,988	45,497	-	72,747
Mass Kablo	Akbank	2014	1 Year	75,731	11,250	18,750	11,981
	Albaraka Turk	2014	6 Months	27,953	2,250	19,121	8,831
	Anadolu Bank	2013	1 Year	14,438	8,250	14,438	-
	Asya	2013	1 Year	22,643	6,086	12,731	-
	Eurobank/Burgan	2013	2 Years	10,500	5,625	4,125	12,938
	Eximbank	2014	4 Months	9,375	-	9,375	-
	Fibabank	2013	6 Months	48,675	17,813	33,863	14,813
	Garanti Bankasi	2013	1 Year	9,375	16,530	14,400	-
		2014	1 Year	5,063	-	-	5,063
2014		6 Months	7,500	-	3,750	3,750	



Mass Projects	Al-Rajhi	26-Sep-12	2 Years	159,988	95,464	-	95,464
Mass Kablo	Eurobank/ Burgan	24-Dec-12	2 Years	5,625	11,438	11,438	-
	Akbank	27-Dec-12	5 Years	56,250	39,375	-	39,375
	Odeabank	25-Apr-13	2 Years	3,750	2,813	2,813	-
	Sekerbak	25-Oct-13	16 Months	3,938	3,938	3,938	-
	Ziraatbank	24-Oct-14	16 Months	5,625	-	-	5,625
	T.Vakiflar Bankasi	03-Dec-14	1 Year	9,375	-	-	9,375
	Ziraatbank	12-Nov-14	16 Months	7,500	-	-	7,500
	TTGV			6,281	1,976	1,730	246
				98,344	59,540	19,919	62,121
<b>TOTAL COMMERCIAL (B)</b>				<b>374,478</b>	<b>237,885</b>	<b>21,055</b>	<b>239,330</b>
<b>TOTAL LONG TERM LOANS (A+B)</b>				<b>565,938</b>	<b>381,293</b>	<b>38,903</b>	<b>364,890</b>
LESS: Current Position			SIDF		(17,848)	-	(27,400)
			Commercial Banks		(150,603)	-	(177,209)
			Total Current Portion Term Loan		(168,451)	-	(204,609)
<b>TOTAL LONG TERM LOANS AS OF 31-DEC-2014</b>					<b>212,842</b>	<b>-</b>	<b>160,281</b>





## 8 - ZAKAT & INCOME TAX

Zakat and income taxes applicable to the Company and its subsidiaries are calculated separately in accordance with the respective countries' applicable laws. Provision is made for Zakat and income tax payable annually. Adjustments arising from final zakat and income tax assessments, if any, are reported as part of the results of the year in which such assessments are made.

Accordingly, a net of provision of SR 15 million was made for zakat in the year 2014. The zakat provision available at 31 December 2014 amounted to SR 64.7 million, which includes prior years' provisions.

The Company is still contesting some of the prior years' assessments with the appellate authorities and also awaiting the Board of Grievances ruling on an appeal filed with them.

## 9 - BANK LOANS

Term Loans of the Company at 31 December 2014 were:

Company	Bank Name	Loan Date	Financing Period	Original Loan Amount	Balance YTD 2013	Paid in 2014	Balance YTD 2014
				(SR'000)			
TERM LOANS							
Saudi Cable Company	SIDF	8-Mar-12	6 Years	191,460	143,408	17,848	125,560
TOTAL TERM LOANS (A)				191,460	143,408	17,848	125,560
COMMERCIAL BANK							
Saudi Cable Company	Al-Rajhi	19-Oct-09	6 Years	31,578	27,884	1,136	26,748
		03-Nov-09	6 Years	36,375	31,596	-	31,596
		21-Dec-09	6 Years	18,193	15,791	-	15,791
	BNP Paribas	24-Sep-12	4 Years	30,000	7,610	-	7,610
				116,146	82,881	1,136	81,745



## FINANCIAL HIGHLIGHTS

## THE SHAREHOLDERS' EQUITY

(IN SR'000)

DESCRIPTION	As at 31 December		Net Change
	2014	2013	
Capital Stock	760,000	760,000	-
Statutory Reserves	63,432	63,432	-
Accumulated (Loss)/Profit	(367,332)	(165,653)	(201,679)
Proposed dividends	-	-	
Cumulative changes in fair values	(20,123)	23,087	(43,210)
Foreign currency translation reserve	(6,234)	(7,185)	951
<b>Total Shareholders' Equity</b>	<b>429,743</b>	<b>673,681</b>	<b>(243,938)</b>
Minority Interest	7,415	4,469	2,946
<b>Total Equity</b>	<b>437,158</b>	<b>678,150</b>	<b>(240,992)</b>

## FINANCIAL HIGHLIGHTS

## ZAKAT AND OTHER AMOUNTS PAID TO GOVERNMENT

(IN SR'000)

DESCRIPTION	As at 31 December		Net Change
	2014	2013	
Zakat	407	6,821	(6,414)
The Public Authority for Social Insurance	8,190	6,534	1,656
Registration, Visa and Other Expenses	2,490	3,262	(772)
<b>Total amounts paid to the Government</b>	<b>11,086</b>	<b>16,616</b>	<b>(5,530)</b>



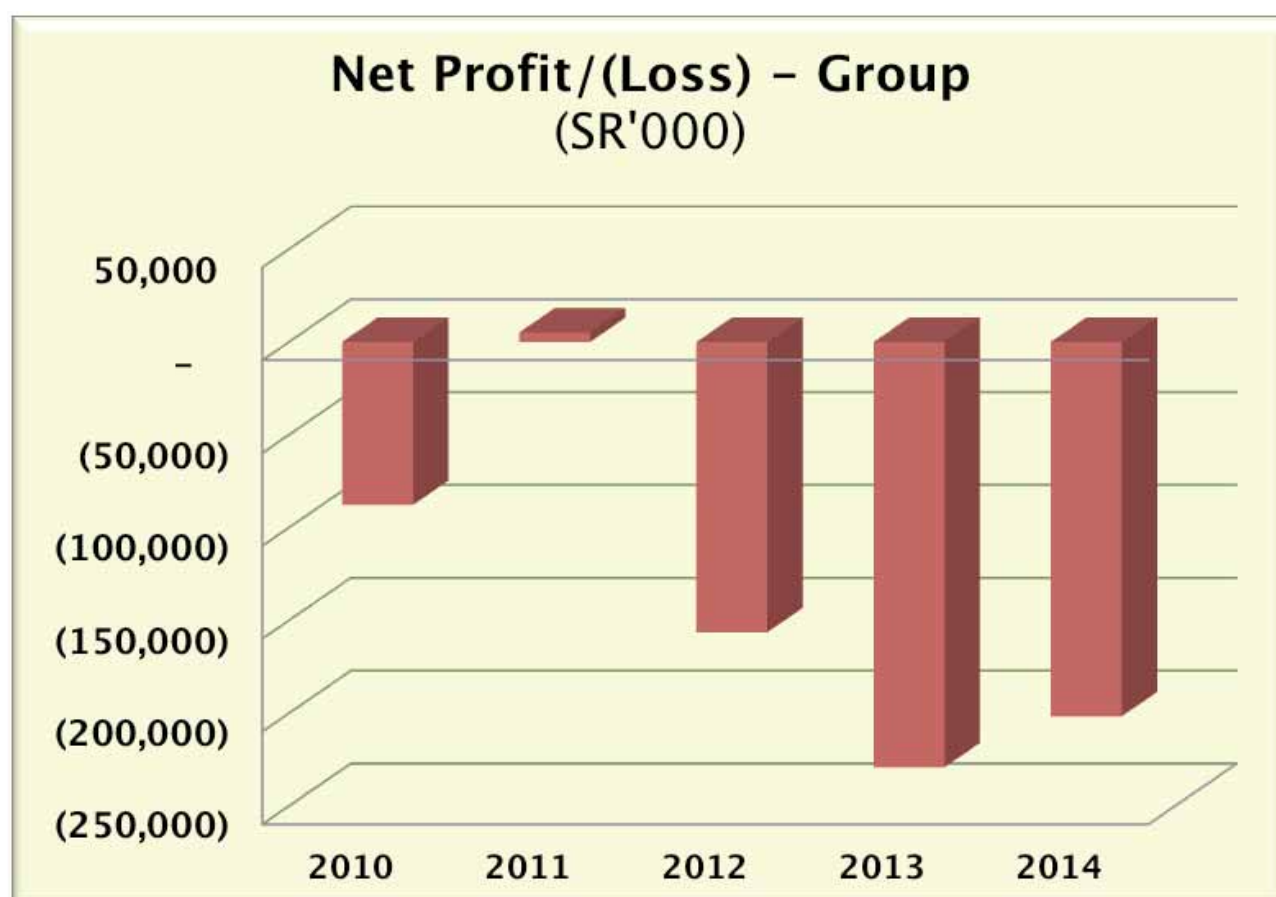
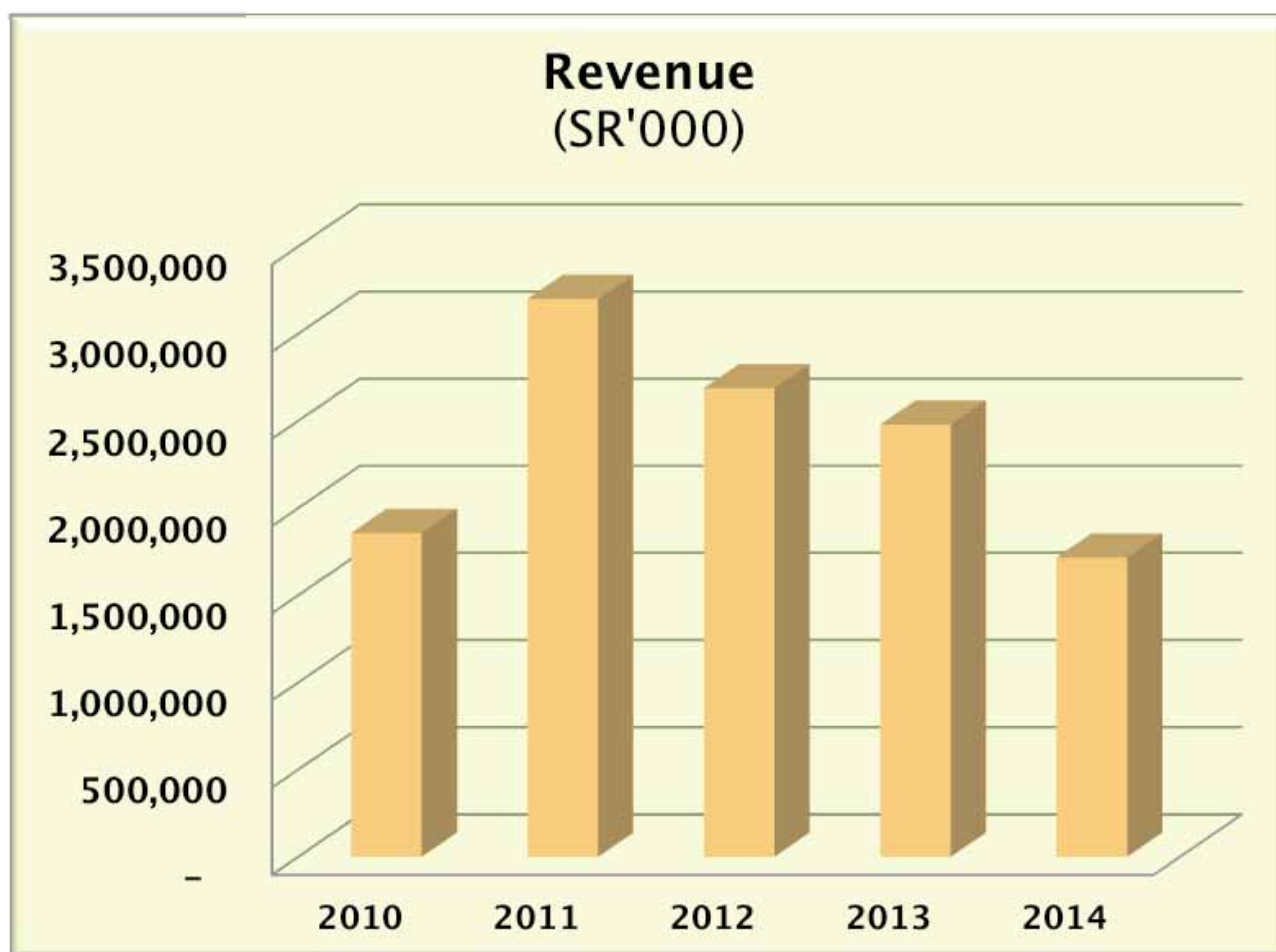
## FINANCIAL HIGHLIGHTS

### Profit and Loss Summary (2 Years)

(In SR'000)

DESCRIPTION	2014		2013		Increase / (Decrease)
	Amount	%	Amount	%	Amount
Gross Sales	1,563,179	91.1	2,073,846	83.7	(510,667)
Contract revenue	153,142	8.9	404,598	16.3	(251,456)
<b>Total Sales</b>	<b>1,716,321</b>	<b>100.0</b>	<b>2,478,444</b>	<b>100.0</b>	<b>(762,123)</b>
Cost of Sales	(1,549,947)	(90.3)	(1,987,647)	(80.2)	(437,700)
Contracts Cost	(141,863)	(8.3)	(389,833)	(15.7)	(247,970)
Selling & Distribution Expenses	(101,906)	(5.9)	(97,633)	(3.9)	4,273
General & Administrative Expenses	(103,635)	(6.0)	(114,438)	(4.6)	(10,803)
Amortization of Deferred Cost	(16,485)	(1.0)	(13,781)	(0.6)	2,704
Financial Charges	(112,039)	(6.5)	(153,225)	(6.2)	(41,186)
Provision for Doubtful Debts	(3,970)	(0.2)	(71,439)	(2.9)	(67,469)
<b>Total Expenses</b>	<b>(2,029,845)</b>	<b>(118.3)</b>	<b>(2,827,996)</b>	<b>(114.1)</b>	<b>(798,151)</b>
Other Income / (Loss)	9,783	0.6	(738)	-	10,521
Foreign Currency re-measurement (Loss)/Profit	(473)	-	(6,243)	(0.3)	5,770
Equity share of Profit from Associates	114,540	6.7	131,858	5.3	(17,318)
Impairment of Goodwill	(12,342)	(0.7)	-	-	(12,342)
Derivative Financial Instruments	11,715	0.7	15,660	0.6	(3,945)
<b>Total Other Income &amp; Share of Profit From Associates</b>	<b>123,223</b>	<b>7.2</b>	<b>140,537</b>	<b>5.7</b>	<b>(17,314)</b>
PROFIT / (LOSS) BEFORE ZAKAT & INCOME TAX	(190,301)	(11.1)	(209,015)	(8.4)	18,714
Zakat and Income Tax	(13,535)	(0.8)	(29,339)	(1.2)	(15,804)
PROFIT/(LOSS) BEFORE MINORITY INTEREST	(203,836)	(11.9)	(238,354)	(9.6)	34,518
Minority Interest	2,157	0.1	9,237	0.4	(7,080)
<b>NET PROFIT / (LOSS)</b>	<b>(201,679)</b>	<b>(11.8)</b>	<b>(229,117)</b>	<b>(9.2)</b>	<b>27,438</b>





### Total Shareholders' Equity & Total Liabilities (SR'000)



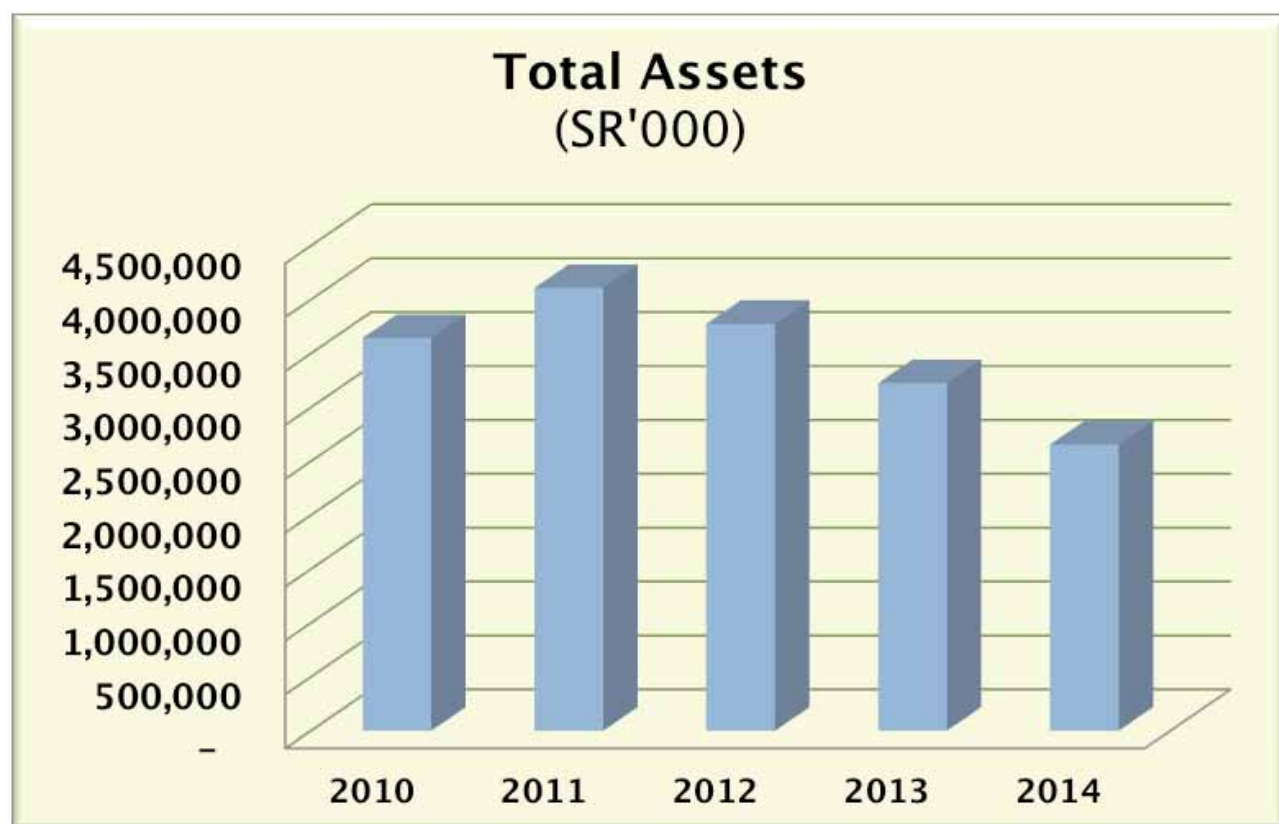
### Profit & Loss Summary (5 years) (SR'000)

DESCRIPTION	Year ended 31 December				
	2010	2011	2012	2013	2014
Revenue	1,857,106	3,199,565	2,687,850	2,478,444	1,716,321
Costs and Expenses	(2,050,715)	(3,291,096)	(2,944,554)	(2,810,080)	(2,018,308)
<b>Net Profit/(Loss)</b>	<b>(193,609)</b>	<b>(91,531)</b>	<b>(256,704)</b>	<b>(331,636)</b>	<b>(301,987)</b>
Equity Share of Profit from Associates	116,308	96,272	104,610	131,858	114,540
<b>Net Profit/(Loss) before Zakat</b>	<b>(77,301)</b>	<b>4,741</b>	<b>(152,094)</b>	<b>(199,778)</b>	<b>(187,447)</b>
Zakat & Income Tax	(10,515)	362	(4,311)	(29,339)	(14,232)
<b>Net Profit/(Loss)</b>	<b>(87,816)</b>	<b>5,103</b>	<b>(156,405)</b>	<b>(229,117)</b>	<b>(201,679)</b>

**7 - GROUP FINANCIALS**

Summary of Financial Position (5 years)

DESCRIPTION	As at 31 December				
	(SR'000)				
	2010	2011	2012	2013	2014
<b>ASSETS:</b>					
Current Assets	2,366,331	2,786,207	2,369,208	1,704,208	1,192,542
Non - Current Assets	1,276,214	1,320,855	1,404,885	1,520,794	1,463,250
<b>Total Assets</b>	<b>3,642,545</b>	<b>4,107,062</b>	<b>3,774,093</b>	<b>3,225,002</b>	<b>2,655,792</b>
<b>LIABILITIES AND SHAREHOLDERS' EQUITY:</b>					
Current liabilities	1,978,521	2,619,001	2,256,645	2,181,711	1,961,520
Non - Current liabilities	464,398	466,660	589,081	365,141	257,114
<b>Total Liabilities</b>	<b>2,442,919</b>	<b>3,085,661</b>	<b>2,845,726</b>	<b>2,546,852</b>	<b>2,218,634</b>
Shareholders' Equity	1,183,625	1,009,093	915,084	673,681	429,743
Minority Interest	16,001	12,308	13,283	4,469	7,415
<b>Total Liabilities and Shareholders' Equity</b>	<b>3,642,545</b>	<b>4,107,062</b>	<b>3,774,093</b>	<b>3,225,002</b>	<b>2,655,792</b>





### **ELIMSAN (SWITCHGEAR)**

During the year, the Company continued to meet the demand for domestic electric infrastructure in spite of this segment providing lower margins.

The impetus focus on developing export markets continued to draw the focus of the management, where new markets were tapped. As a result, the Company is well poised to get substantial confirmed orders from GCC countries. The qualifications process is at its final stages of completion in GCC and, in particular, KSA where the market is promising with higher margins.

In addition, a further portfolio of new products was successfully developed, which will allow the company to explore additional export markets. This development has also expanded the production capacity which will eventually increase order intake in 2015 and beyond. The company has a strong backlog of confirmed orders to be delivered in 2015. Restructuring of bank loans is successfully being concluded which will help ease the financial situation.







## 5 - INFORMATION TECHNOLOGY

Business Intelligence & Dashboard being the next logical step for benefiting from our stable SAP system that has been operational throughout SCC and Mass Project, an Intranet Portal under SharePoint platform has been developed, which will form the base for providing Management Information System.

This portal, currently has facility to manage documents in a more controlled and secured manner, is expected to Go-live in 2<sup>nd</sup> Quarter 2015 with a plan of having Dashboard by end of 2015.



## 6 - TURKISH OPERATIONS

### **MASS CABLES**

Implementation of cost reduction programme was successful; the Company continued to maintain its steady performance in its core markets. Like other Group Companies, its internal operations were adversely influenced by the lack of adequate liquidity. The company secured good orders from the Iraqi market which were mostly delivered during the year and the balance will be delivered in 2015.

On resolving the liquidity issues, the company can turnaround to a satisfactory performance level in a short span of time to reap the benefits from its long term investments, coupled with a good backlog of orders, and with the commercial production of its own accessories brand, expected to start in 2015, should further translate this into imminent margin improvement in 2016 and beyond.

### 3 - REVENUES

The Group's revenues in 2014 were SR 1,716 million as compared to SR 2,478 million in 2013.

The Group's consolidated revenues include sales from its Turkish and UAE subsidiaries, but do not include the revenues of Midal Cables, which is 50% owned by SCC. Midal Cables recorded revenue of SR 3,005 million in 2014.

The Geographical distribution of the revenues was:

Region	SR Million	
	2014	2013
Kingdom of Saudi Arabia (KSA) & GCC	1,175	1,900
Rest of the World	541	578
<b>TOTAL SALES</b>	<b>1,716</b>	<b>2,478</b>

The Geographical distribution of the net Income/(Loss) was:

Region	SR Million	
	2014	2013
Kingdom of Saudi Arabia (KSA) & GCC	(124)	(175)
Rest of the World	(77)	(54)
<b>TOTAL NET INCOME / (LOSS)</b>	<b>(201)</b>	<b>(229)</b>

Revenue was generated from the following segments:

Revenue From	SR Million		
	As at 31 December		
	2014	2013	Net Change
Product Sales	1,563	2,074	(511)
Projects & Contracting	153	405	(251)
<b>TOTAL REVENUE</b>	<b>1,716</b>	<b>2,478</b>	<b>(762)</b>

### 4 - ORGANIZATIONAL DEVELOPMENT

The Group continued maintaining its Saudization policy and also in its commitment of encouraging local employment. At the end of the year 2014, the locals Saudi and Turkish, constituted 57% of the total Group workforce of 1,759 employees, as compared to 53% of 1,901 employees at the end of 2013.

**SAUDI CABLE COMPANY**

(A Joint Stock Company)

**BOARD OF DIRECTORS' REPORT****FOR THE YEAR ENDED 31 DECEMBER 2014****1 - INTRODUCTION**

Saudi Cable Company (SCC) is a joint stock Company with ownership in several manufacturing facilities in the Kingdom of Saudi Arabia (KSA), Kingdom of Bahrain and Turkey. These companies are engaged in the Manufacture, Supply, Installation, Testing & Commissioning and Maintenance of Power Cable, ranging from Extra High Voltage, Medium Voltage, Low Voltage, Building Wires, Telecommunication Cables, Instrumentation, Specialty Control Cables, Electrical Sub-Stations, Switch Gears, Electrical Cables Accessories and Transformers.

Additionally, SCC Group has a network of distribution for the supply of all types of cables and associated electrical products from several of its Warehouses. It also supports its customers through a total solution for the Supply, Installation, Testing & Commissioning and Maintenance of Electrical Systems with the state-of-the-art Digital and Information Technology System.

**2 - SALIENT ACTIVITIES****Profit & Loss And Financial Restructuring**

The Group net loss of SR 201.7 million was largely due to inadequate funding facilities available to the Group during the year as a result of main operations performing well below their normal functional capabilities.

**Financial Restructuring**

The Group has engaged internationally renowned institutions of financial advisors, to restructure the financial requirements for the Group. A comprehensive plan which proposes a long term feasible financial structure for the Group with additional working capital financing, including a capital increase, which will help stabilize, and strengthen the on-going operations, has been presented to its lenders. The Group has worked extensively with its lenders and advisors, and soon expects to finalize the restructuring plan.

The market trend of improving margins gives the Group a substantial encouragement to streamline its resources for the long term. The Group has also undertaken key management changes, and appointed a new President/CEO, CFO & a new Head of Commercial Affairs, and expects to benefit from these changes over the coming periods.

With the realignment of the financial and management resources, along with the new machinery and the upgraded systems, the Group will be well poised to capitalize on the better prevailing market conditions, in escalating demand and margin from the moving forward outlook coupled with the growth in infrastructural investments within the regional economies.

**Profit Distribution & Dividend**

During 2014, the company did not disburse any dividends, similar to 2013.

## SAUDI CABLE COMPANY


(A Joint Stock Company)


### BOARD OF DIRECTORS' REPORT FOR THE YEAR ENDED 31 DECEMBER 2014

## TABLE OF CONTENTS

No.	Sections	Page No.
1	Introduction	10
2	Salient Activities	10
3	Revenues	11
4	Organizational Development	11
5	Information Technology	12
6	Turkish Operations	12-13
7	Group Financials	14-18
8	Zakat & Income Tax	19
9	Bank Loans	19-22
10	Subsidiaries & Associate Companies	23-24
	<b>TRANSPARENCY AND CORPORATE GOVERNANCE</b>	
11	A The SCC Board of Directors	24
	B Brief Credentials	25
	C Directors' Ownership of SCC Shares	26
	D BOD Meetings & Important Resolutions	26-27
	E Details of Remuneration to Executive & Non-Executive BOD Members & Senior Executives	27
	F Board Committees	27-29
12	Implementation Status of Corporate Governance (CMA) Regulations	29-30
13	Penalties Imposed by Capital Market Authority	30
14	Transactions with Related Parties	30-32
15	Potential Risks	32
16	Corporate Governance	32-33
17	Important Dates for Shareholders and Stakeholders	33
18	Board Declarations	34
19	Board of Directors Recommendations to the Shareholders	34-35
	<b>Consolidated Financial Statement and Auditors Report Year Ended December 31.2014</b>	
	Auditors Report	38-39
	Consolidated balance sheet	40-41
	Consolidated statement of operations	42
	Consolidated statement of changes in equity	43
	Consolidated statement of cash flows	44-45
	Notes to the Consolidated financial statements	45-69







# **Saudi Cable Company**

(A Joint Stock Company)

## **Board of Directors**

**Khalid A. Alireza**

**Shaukat Aziz**


**Saleh E. Al Hussaini**


**Abdullah H. Masri**

**Adnan A. Maimani**

**Yousuf A. Alireza**


**Abdullah M. Rehaimi**





**Saudi Cable Company**  
(A Joint Stock Company)

**Board of Directors' Report**  
**For the Year Ended 31 December 2014**





Custodian of the two Holy Mosques  
**King Salman bin Abdul Aziz Al-Saud**



His Royal Highness Crown Prince  
**Mohammad bin Naif  
bin Abdullaziz Al-Saud**  
Deputy Prime Minister,  
Minister of Interior



His Royal Highness Crown Prince  
**Mohammad bin Salman  
Bin Abdullaziz Al-Saud**  
Deputy Crown Prince, Minister of Defence







**Saudi Cable Company**

**Annual Report 2014**